



**INSTITUTO DE EDUCACION PARA ADULTOS DE TABASCO**  
**ESTADO ANALITICO DE INGRESOS PRESUPUESTARIOS**  
**DEL 01 DE ENERO AL 30 DE SEPTIEMBRE DE 2019**  
**EN PESOS MEXICANOS**







RUBROS DE INGRESOS	INGRESOS ESTIMADO	AMPLIACIONES Y REDUCCIONES	INGRESO MODIFICADO	INGRESOS DEVENGADO	INGRESOS RECAUDADO	DIFERENCIA
IMPUESTOS						
CUOTAS Y APORTACIONES DE SEGURIDAD SOCIAL						
CONTRIBUCIONES DE MEJORA						
DERECHOS						
PRODUCTOS						
APROVECHAMIENTOS						
INGRESOS POR VENTA DE BIENES, PRESTACION DE SERVICIOS Y OTROS INGRESOS						
PARTICIPACIONES, APORTACIONES, CONVENIOS, INCENTIVOS DERIVADOS DE LA COLABORACION FISCAL Y FONDOS DISTINTOS DE APORTACIONES	\$ 24,603,141.09	-\$ 18,223,514.09	\$ 6,379,627.00	\$ 5,655,064.57	\$ 5,655,064.57	-\$ 18,948,076.52
TRANSFERENCIAS, ASIGNACIONES, SUBSIDIOS Y SUBVENCIONES, PENSIONES Y JUBILACIONES						
TRANSFERENCIAS INTERNAS (RAMO 33)	\$ 72,970,081.00	-\$ 343,662.00	\$ 72,626,419.00	\$ 55,543,882.00	\$ 55,543,882.00	-\$ 17,426,199.00
SUBSIDIOS Y SUBVENCIONES						
SUBSIDIO IA016	\$ 16,445,408.87	\$ 800,000.00	\$ 17,245,408.87	\$ 13,134,056.66	\$ 13,134,056.66	-\$ 3,311,352.21
SUBSIDIO IA004	\$ 656,228.73		\$ 656,228.73	\$ 379,209.00	\$ 379,209.00	-\$ 277,019.73
SUBSIDIO IA015	\$ 7,559,835.40	\$ -	\$ 7,559,835.40	\$ 5,669,876.52	\$ 5,669,876.52	-\$ 1,889,958.88
INGRESOS DERIVADOS DE FINANCIAMIENTOS						
<b>TOTAL</b>	<b>\$ 122,234,695.09</b>	<b>-\$ 17,767,176.09</b>	<b>\$ 104,467,519.00</b>	<b>\$ 80,382,088.75</b>	<b>\$ 80,382,088.75</b>	<b>-\$ 41,852,606.34</b>

ESTADO ANALITICO DE INGRESOS POR FUENTE DE FINANCIAMIENTO	INGRESOS ESTIMADO	AMPLIACIONES Y REDUCCIONES	INGRESOS MODIFICADO	INGRESOS DEVENGADO	INGRESOS RECAUDADO	DIFERENCIA
INGRESOS DEL PODER EJECUTIVO FEDERAL O ESTATAL Y DE LOS MUNICIPIOS						
IMPUESTOS						
CUOTAS Y APORTACIONES DE SEGURIDAD SOCIAL						
CONTRIBUCIONES DE MEJORA						
DERECHOS						
PRODUCTOS						
APROVECHAMIENTOS						
PARTICIPACIONES, APORTACIONES, CONVENIOS, INCENTIVOS DERIVADOS DE LA COLABORACION FISCAL Y FONDOS DISTINTOS DE APORTACIONES						
TRANSFERENCIAS, ASIGNACIONES, SUBSIDIOS Y SUBVENCIONES, PENSIONES Y JUBILACIONES						
INGRESOS DE LOS ENTES PÚBLICOS DE LOS PODERES LEGISLATIVO Y JUDICIAL, DE LOS ORGANOS AUTÓNOMOS Y DE SECTOR PARAESTATAL O PARAMUNICIPAL, ASÍ COMO DE LAS EMPRESAS PRODUCTIVAS DEL ESTADO						
CUOTAS Y APORTACIONES DE SEGURIDAD SOCIAL						
PRODUCTOS						
INGRESOS POR VENTA DE BIENES, PRESTACIÓN DE SERVICIOS Y OTROS INGRESOS						
TRANSFERENCIAS, ASIGNACIONES, SUBSIDIOS Y SUBVENCIONES, PENSIONES Y JUBILACIONES	122,234,695.09	-17,767,176.09	104,467,519.00	80,382,088.75	80,382,088.75	-\$ 41,852,606.34
INGRESOS DERIVADOS DE FINANCIAMIENTO						
INGRESOS DERIVADOS DE FINANCIAMIENTOS						
<b>TOTAL</b>	<b>\$ 122,234,695.09</b>	<b>-\$ 17,767,176.09</b>	<b>\$ 104,467,519.00</b>	<b>\$ 80,382,088.75</b>	<b>\$ 80,382,088.75</b>	<b>-\$ 41,852,606.34</b>

Bajo protesta de decir verdad declaramos que los Estados Financieros y sus notas, son razonablemente correctos

<p>ELABORÓ</p>  <p>L.C.P. ADELA CERINO BALLÓN ENCARGADA DEL AREA CONTABLE</p>	<p>REVISÓ</p>  <p>M.A.F. ROCÍO ESTEPHANÍA MORALES MENA ENCARGADA DEL DEPARTAMENTO DE RECURSOS FINANCIEROS</p>	<p>Vo.Bo.</p>  <p>L.C.P. BERNABÉ GONZÁLEZ ZAMUDIO ENCARGADO DE LA DIRECCIÓN DE ADMINISTRACIÓN Y FINANZAS</p>	<p>AUTORIZÓ</p>  <p>MTR. ENRIQUE SOBERANES RIVERA DIRECTOR GENERAL</p>
--	--	--	---