

RUBROS DE INGRESOS	INGRESOS ESTIMADO	AMPLIACIONES Y REDUCCIONES	INGRESO MODIFICADO	INGRESOS DEVENGADO	INGRESOS RECAUDADO	DIFERENCIA
	(1)	(2)	(3=1+2)	(4)	(5)	(6=5-1)
IMPUESTOS						
CUOTAS Y APORTACIONES DE SEGURIDAD SOCIAL						
CONTRIBUCIONES DE MEJORA						
DERECHOS						
PRODUCTOS						
APROVECHAMIENTOS						
INGRESOS POR VENTA DE BIENES, PRESTACION DE SERVICIOS Y OTROS INGRESOS						
PARTICIPACIONES, APORTACIONES, CONVENIOS, INCENTIVOS DERIVADOS DE LA COLABORACION FISCAL Y FONDOS DISTINTOS DE APORTACIONES	\$ 6,379,627.00	\$ -	\$ 6,379,627.00	\$ 2,350,000.00	\$ 2,350,000.00	-\$ 4,029,627.00
TRANSFERENCIAS, ASIGNACIONES, SUBSIDIOS Y SUBVENCIONES, PENSIONES Y JUBILACIONES						
TRANSFERENCIAS INTERNAS (RAMO 33)	\$ 74,848,787.00	\$ -	\$ 74,848,787.00	\$ 40,324,525.00	\$ 40,324,525.00	-\$ 34,524,262.00
SUBSIDIOS Y SUBVENCIONES						
SUBSIDIO IA028	\$ 25,700,000.00	\$ -	\$ 25,700,000.00	\$ 13,267,544.11	\$ 13,267,544.11	-\$ 12,432,455.89
INGRESOS DERIVADOS DE FINANCIAMIENTOS						
TOTAL	\$ 106,928,414.00	\$ -	\$ 106,928,414.00	\$ 55,942,069.11	\$ 55,942,069.11	-\$ 50,986,344.89


ESTADO ANALITICO DE INGRESOS POR FUENTE DE FINANCIAMIENTO	INGRESOS ESTIMADO	AMPLIACIONES Y REDUCCIONES	INGRESOS MODIFICADO	INGRESOS DEVENGADO	INGRESOS RECAUDADO	DIFERENCIA
INGRESOS DEL PODER EJECUTIVO FEDERAL O ESTATAL Y DE LOS MUNICIPIOS						
IMPUESTOS						
CUOTAS Y APORTACIONES DE SEGURIDAD SOCIAL						
CONTRIBUCIONES DE MEJORA						
DERECHOS						
PRODUCTOS ¹						
APROVECHAMIENTOS ²						
PARTICIPACIONES, APORTACIONES, CONVENIOS, INCENTIVOS DERIVADOS DE LA COLABORACION FISCAL Y FONDOS DISTINTOS DE APORTACIONES						
TRANSFERENCIAS, ASIGNACIONES, SUBSIDIOS Y SUBVENCIONES, PENSIONES Y JUBILACIONES						
INGRESOS DE LOS ENTES PÚBLICOS DE LOS PODERES LEGISLATIVO Y JUDICIAL, DE LOS ORGANOS AUTÓNOMOS Y DE SECTOR PARAESTATAL O PARAMUNICIPAL, ASÍ COMO DE LAS EMPRESAS PRODUCTIVAS DEL ESTADO						
CUOTAS Y APORTACIONES DE SEGURIDAD SOCIAL						
PRODUCTOS						
INGRESOS POR VENTA DE BIENES, PRESTACION DE SERVICIOS Y OTROS INGRESOS ³						
TRANSFERENCIAS, ASIGNACIONES, SUBSIDIOS Y SUBVENCIONES, PENSIONES Y JUBILACIONES	106,928,414.00	0.00	106,928,414.00	55,942,069.11	55,942,069.11	-\$ 50,986,344.89
INGRESOS DERIVADOS DE FINANCIAMIENTO						
INGRESOS DERIVADOS DE FINANCIAMIENTOS						
TOTAL	\$ 106,928,414.00	\$ -	\$ 106,928,414.00	\$ 55,942,069.11	\$ 55,942,069.11	-\$ 50,986,344.89


Bajo protesta de decir verdad declaramos que los Estados Financieros y sus notas, son razonablemente correctos.


¹ Incluye intereses que generan las cuentas bancarias de los entes públicos en productos.


² Incluye donativos en efectivo del Poder Ejecutivo, entre otros aprovechamientos.

³ Se refiere a los ingresos propios obtenidos por los Poderes Legislativo y judicial, los Organos Autonomos y las entidades de la administración pública paraestatal y paramunicipal, por sus actividades diversas no inherentes.

ELABORÓ

 L.C.P. MARIANA TORRES LEON PEREZ
 AUXILIAR

REVISÓ

 L.C.P. ADELA CERVINO BALLONA
 ENCARGADA DEL ÁREA CONTABLE

REVISÓ

 L.C.P. MREYARODRIGUEZ MARMOL
 ENCARGADA DEL DEPARTAMENTO DE RECURSOS FINANCIEROS

Vo.Bo.

 T.A.E.T. AMALIA GOMEZ NAZUR
 ENCARGADA DE LA DIRECCION DE ADMINISTRACION Y FINANZAS

AUTORIZÓ

 MTR. ENRIQUE SOBERANES RIVERA
 DIRECTOR GENERAL