



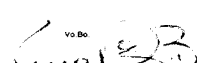
**INSTITUTO DE EDUCACION PARA ADULTOS DE TABASCO**  
**ESTADO ANALITICO DEL EJERCICIO DEL PRESUPUESTO DE EGRESOS**  
**CLASIFICACION POR OBJETO DEL GASTO (CAPITULO Y CONCEPTO)**  
**DEL 01 DE ENERO AL 30 DE SEPTIEMBRE DE 2020**  
**EN PESOS MEXICANOS**


Concepto	APROBADO	AMPLIACIONES/ (Reducciones)	MODIFICADO	DEVENGADO	PAGADO	SUBEJERCICIO
	1	2	3=(1+2)	4	5	6=(3-4)
<b>SERVICIOS PERSONALES</b>	<b>61,413,612.83</b>	<b>3,331,256.98</b>	<b>64,744,869.81</b>	<b>43,006,612.77</b>	<b>42,802,683.69</b>	<b>21,738,257.04</b>
Remuneraciones al personal de carácter permanente	61,413,612.83	3,331,256.98	64,744,869.81	43,006,612.77	42,802,683.69	21,738,257.04
Remuneraciones al personal de carácter transitorio						
Remuneraciones Adicionales y Especiales						
Seguridad Social						
Otras prestaciones Sociales y Economicas Previsones						
Pago de Estimulos a Servidores Públicos						
<b>MATERIALES Y SUMINISTROS</b>	<b>13,909,950.00</b>	<b>593,073.00</b>	<b>13,316,877.00</b>	<b>6,529,727.94</b>	<b>6,132,243.41</b>	<b>6,787,149.06</b>
Materiales de administración, emisión de documentos y artículos oficiales	4,118,650.00	40,650.00	4,078,000.00	1,858,839.93	1,681,550.29	2,219,160.07
Alimentos y utensilios	640,000.00	35,000.00	605,000.00	246,713.32	246,713.32	358,286.68
Materias Primas y Materiales de Producción y comercialización						
Materiales y artículos de construcción y de reparación	2,927,300.00	208,423.00	2,418,877.00	263,875.53	197,221.93	2,155,001.47
Productos Químicos, Farmacéuticos y de Laboratorio						
Combustible lubricantes y Aditivos	5,160,000.00	220,000.00	4,940,000.00	3,560,000.00	3,560,000.00	1,380,000.00
Vestuario, bancos, prendas de protección y artículos deportivos	250,000.00	40,000.00	210,000.00	126,092.79	34,643.19	81,907.21
Materiales y suministro para Seguridad						
Herramientas, refacciones y accesorios menores	1,114,000.00	49,000.00	1,065,000.00	472,206.37	412,114.68	592,793.63
<b>SERVICIOS GENERALES</b>	<b>16,708,924.03</b>	<b>561,105.00</b>	<b>17,270,029.03</b>	<b>8,510,035.83</b>	<b>8,486,347.95</b>	<b>8,759,993.20</b>
Servicios básicos	1,883,241.00	109,405.00	1,773,836.00	913,473.29	913,473.29	860,362.71
Servicios de arrendamientos	6,149,346.00	605,654.00	6,755,000.00	4,601,146.28	4,585,146.40	2,153,853.72
Servicios profesionales, técnicos y otros servicios	2,868,664.00	346,761.00	2,521,903.00	440,088.19	435,680.19	2,081,814.81
Servicios financieros, bancarios y comerciales	346,352.04	53,647.96	400,000.00	751,792.57	751,792.57	351,792.57
Servicios de instalación, reparación, mantenimiento y conservación	1,631,496.38	42,045.56	1,589,450.80	823,089.69	823,089.69	766,361.11
Servicios de comunicación Social y Publicidad						
Servicios de traslado y viáticos	1,960,000.00	50,000.00	2,010,000.00	393,662.81	390,382.81	1,616,337.19
Servicios oficiales	1,213,595.90	50,014.60	1,263,610.50	32,592.00	32,592.00	1,231,018.50
Otros Servicios Generales (TAX R-28)	656,228.73	300,000.00	956,228.73	554,191.00	554,191.00	402,037.73
<b>TRANSFERENCIAS, ASIGNACIONES, SUBSIDIOS Y OTRAS AYUDAS</b>	<b>14,895,927.14</b>	<b>4,191,773.86</b>	<b>19,087,701.00</b>	<b>10,027,510.00</b>	<b>8,709,240.00</b>	<b>9,060,191.00</b>
Transferencias internas y asignaciones al sector público (RAMO 28)						
Transferencias al resto del sector Público						
Subsidios y Subvenciones						
Ayudas sociales (RAMO 33)y (RAMO 11)	14,895,927.14	4,191,773.86	19,087,701.00	10,027,510.00	8,709,240.00	9,060,191.00
Pensiones y Jubilaciones						
Transferencias a fideicomisos, Mandatos y Otros análogos						
Transferencias a la seguridad social						
Donativos						
Transferencias al Exterior						
<b>BIENES MUEBLES, INMUEBLES E INTANGIBLES</b>						
Mobiliario y equipo de administración						
Mobiliario y equipo educacional y recreativo						
Equipo e instrumental médico y de laboratorio						
Vehículos y equipo de transporte						
Equipo de defensa y seguridad						
Maquinaria, otros equipos y herramientas						
Activos biológicos						
Bienes inmuebles						
Activos intangibles						
<b>INVERSIÓN PÚBLICA</b>						
Obra pública en bienes de dominio público						
Obra pública en bienes propios						
Proyectos productivos y acciones de fomento						
<b>INVERSIONES FINANCIERAS Y OTRAS PROVISIONES</b>						
Inversiones para el fomento de actividades productivas						
Acciones y participaciones de capital						
Compra de títulos y valores						
Concepciones de préstamo						
Inversiones en fideicomiso, mandatos y otros análogos						
Provisiones para contingencias y otras erogaciones especiales						
<b>PARTICIPACIONES Y APORTACIONES</b>						
Participaciones						
Aportaciones						
Convenios						
<b>DEUDA PÚBLICA</b>						
Amortización de la deuda pública						
Intereses de la deuda pública						
Comisiones de la deuda pública						
Gastos de la deuda pública						
Costo por cobertura						
Apoyos financieros						
Adeudos de ejercicios fiscales anteriores (Adefas)						
<b>TOTAL DEL GASTO</b>	<b>106,928,414.00</b>	<b>7,491,062.84</b>	<b>114,419,476.84</b>	<b>68,073,886.54</b>	<b>66,130,515.05</b>	<b>46,345,590.30</b>

Bajo protesta de decir verdad declaramos que los Estados Financieros y sus notas, son razonablemente correctos y son responsabilidad del emisor

ELABORO:   
L.C.P. MARIA VICTORIA LEON PEREZ  
AUXILIAR

REVISÓ:   
L.C.P. MARY RODRIGUEZ MARRERO  
ENCARGADA DEL DEPARTAMENTO DE RECURSOS FINANCIEROS

Vo Bo:   
T.A.E.T. AMALIA GOMEZ NAZUR  
ENCARGADA DE LA DIRECCION DE ADMINISTRACION Y FINANZAS

ALBERGO:   
MARI RAUL BACHA BOLAN  
DIRECTOR GENERAL