







FLUJO DE EFECTIVO DE LAS ACTIVIDADES DE OPERACION	FEBRERO	ENERO
ORIGEN	2020	2020
Impuestos		
Cuotas y aportaciones de Seguridad Social		
Contribuciones de mejora		
Derechos		
Productos		
Aprovechamientos		
Ingresos por Ventas de Bienes o Servicios	0.00	0.00
Participaciones, Aportaciones, Convenios, Incentivos Derivados de la Colaboración	10,103,364.84	-10,103,364.84
Fiscal y Fondos Distintos de Aportaciones		
Pendientes de Liquidación o Pago		
Transferencias, Asignaciones, Subsidios y Subvenciones, y Pensiones y Jubilaciones	0.00	0.00
Otros orígenes de Operación	7,728.19	-7,728.19
APLICACIONES		
Servicios Personales	4,829,504.29	-4,829,504.29
Materiales y Suministros	405,191.44	-405,191.44
Servicios Generales	1,676,616.21	-1,676,616.21
Transferencias Internas y Asignaciones al Sector Público		
Transferencias al resto del sector Público		
Subsidios y Subvenciones		
ayudas Sociales	25,705.00	-25,705.00
Pensionamientos y Jubilaciones		
Transferencias a Fideicomisos, mandatos y contratos Análogos		
Transferencias a la Seguridad Social		
Donativos		
Transferencias al Exterior		
Participaciones		
Aportaciones		
convenios	0.00	0.00
Otras Aplicaciones de Operación	27,740.08	-27,740.08
Flujos netos de Efectivos por Actividades de Operación	3,146,336.01	-3,146,336.01
FLUJO DE EFECTIVO DE LAS ACTIVIDADES DE INVERSIÓN.		
ORIGEN	27,740.08	0.00
Bienes Inmuebles, infraestructura y construcciones en proceso	0.00	0.00
Bienes muebles	0.00	0.00
Otros orígenes de inversión	27,740.08	0.00
APLICACIONES	-16,355.35	0.00
Bienes Inmuebles, infraestructura y construcciones en proceso	0.00	0.00
Bienes muebles	-16,355.35	0.00
Otros Aplicaciones de inversión	0.00	0.00
Flujos netos de Efectivos por Actividades de Inversión.	44,095.43	0.00
FLUJO DE EFECTIVO DE LAS ACTIVIDADES DE FINANCIAMIENTO.		
ORIGEN	-1,049,902.60	1,049,902.60
Endeudamiento neto	0.00	0.00
Interno	0.00	0.00
Externo	0.00	0.00
Otros Orígenes de Financiamiento	-1,049,902.60	1,049,902.60
APLICACIONES	0.00	0.00
Servicios de la deuda	0.00	0.00
Interno	0.00	0.00
Externo	0.00	0.00
Otras Aplicaciones de Financiamiento	0.00	0.00
Flujos netos de Efectivos por Actividades de Financiamiento	-1,049,902.60	1,049,902.60
Incremento/Disminución Neto en el Efectivo y Equivalente al Efectivo.	2,140,528.84	-2,096,433.41
Efectivo y Equivalente al Efectivo al Inicio del Ejercicio	10,207,586.75	15,011,047.28
Efectivo y Equivalente al Efectivo al Final. del Ejercicio	12,348,115.59	2,140,528.84

Bajo protesta de decir verdad declaramos que los Estados Financieros y sus notas, son razonablemente correctos y son responsabilidad del emisor.

ELABORÓ

L.C.P. MARIA VICTORIA
LEON PEREZ
AUXILIAR

REVISÓ

L.C. PADELA CERINO BALLONA
ENCARGADA DEL AREA CONTABLE

REVISÓ

L.C.P. MREYARODRIGUEZ
MÁRMOL
ENCARGADA DEL
DEPARTAMENTO DE

Vo.Bo.

T.A.E.T. AMALIA GOMEZ NAZUR
ENCARGADA DE LA
DIRECCION DE
ADMINISTRACION Y FINANZAS

AUTORIZÓ

MTRO. ENRIQUE
SOBERANES RIVERA
DIRECTOR GENERAL