



Gobierno del
Estado de Tabasco

SE
Secretaría
de Educación



IEAT
Instituto de Educación
para Adultos de Tabasco

INSTITUTO DE EDUCACIÓN PARA ADULTOS DE TABASCO

ESTADOS FINANCIEROS

ABRIL 2019



INSTITUTO DE EDUCACION PARA ADULTOS DE TABASCO
ESTADO DE SITUACION FINANCIERA
AL 30 DE ABRIL DE 2019



ACTIVO	ABRIL 2019	MARZO 2019	PASIVO	ABRIL 2019	MARZO 2019
Activo Circulante			Pasivo Circulante		
Efectivo y Equivalentes	\$ 13,723,051.03	\$ 14,228,954.77	Cuentas por Pagar a Corto Plazo	\$ 1,114,767.17	\$ 1,631,857.44
Derechos a Recibir Efectivo o Equivalentes	\$ 25,381.30	\$ 6,623.14	Documentos por Pagar a Corto Plazo		
Derechos a Recibir Bienes o Servicios	\$ 18,141.10	\$ 40,476.46	Porción a Corto Plazo de la Deuda Pública a Largo Plazo		
Inventarios			Títulos y Valores a Corto Plazo		
Almacenes			Pasivos Diferidos a Corto Plazo		
Estimación por Pérdida o Deterioro de Activos Circulantes			Fondos y Bienes de Terceros en Garantía y/o Administración a Corto Plazo		
Otros Activos Circulantes			Provisiones a Corto Plazo	\$ -	\$ -
Total de Activos Circulantes	\$ 13,766,573.43	\$ 14,276,054.37	Otros Pasivos a Corto Plazo		
Activo No Circulante			Total de Pasivos Circulantes	\$ 1,114,767.17	\$ 1,631,857.44
Inversiones Financieras a Largo Plazo			Pasivo No Circulante		
Derechos a Recibir Efectivo o Equivalentes a Largo Plazo	\$ 46,687.93	\$ 46,687.93	Cuentas por Pagar a Largo Plazo		
Bienes Inmuebles, Infraestructura y Construcciones en Proceso			Documentos por Pagar a Largo Plazo		
Bienes Muebles	\$ 10,225,540.40	\$ 10,225,540.40	Deuda Pública a Largo Plazo		
Activos Intangibles	\$ 1,500,000.00	\$ 1,500,000.00	Pasivos Diferidos a Largo Plazo		
Depreciación, Deterioro y Amortización Acumulada de Bienes	-\$ 10,047,788.38	-\$ 9,922,116.95	Fondos y Bienes de Terceros en Garantía y/o en Administración a Largo Plazo		
Activos Diferidos			Provisiones a Largo Plazo		
Estimación por Pérdida o Deterioro de Activos no Circulantes			Total de Pasivos No Circulantes	\$ -	\$ -
Otros Activos no Circulantes			Total del Pasivo	\$ 1,114,767.17	\$ 1,631,857.44
Total de Activos No Circulantes	\$ 1,724,439.95	\$ 1,850,111.38	HACIENDA PÚBLICA/PATRIMONIO		
Total del Activo	\$ 15,491,013.38	\$ 16,126,165.75	Hacienda Pública/Patrimonio Contribuido		
			Aportaciones	\$ 1,177,554.30	\$ 1,177,554.30
			Donaciones de Capital		
			Actualización de la Hacienda Pública/Patrimonio		
			Hacienda Pública/Patrimonio Generado		
			Resultados del Ejercicio (Ahorro/Desahorro)	\$ 12,123,117.81	\$ 12,241,179.91
			Resultados de Ejercicios Anteriores	\$ 1,863,416.37	\$ 1,863,416.37
			Revalúos		
			Reservas		
			Rectificaciones de Resultados de Ejercicios Anteriores	-\$ 787,842.27	-\$ 787,842.27
			Exceso o Insuficiencia en la Actualización de la Hacienda Pública/Patrimonio		
			Resultado por Posición Monetaria		
			Resultado por Tenencia de Activos no Monetarios		
			Total Hacienda Pública/Patrimonio	\$ 14,376,246.21	\$ 14,494,308.31
			Total del Pasivo y Hacienda Pública/Patrimonio	\$ 15,491,013.38	\$ 16,126,165.75

Bajo protesta de decir verdad declaramos que los Estados Financieros y sus notas, son razonablemente correctos y son responsabilidad del emisor.

Bienes bajo contrato de comodato

20,578,682.73

contrato de comodato por bienes

20,578,682.73

ELABORÓ

 L.P. MARIA VICTORIA LEON PEREZ
 ENCARGADA DEL AREA CONTABLE

REVISÓ

 M. ANTONIO ESPINOSA MORALES MENA
 ENCARGADO DEL DEPARTAMENTO DE
 RECURSOS FINANCIEROS

Vo.Bo.

 L.C. BERNABE GONZALEZ ZAMUDIO
 ENCARGADO DE LA DIRECCION DE
 ADMINISTRACION Y FINANZAS

AUTORIZÓ

 MTR. EDILBERTO SOBERANES RIVERA
 DIRECTOR GENERAL



INSTITUTO DE EDUCACION PARA ADULTOS DE TABASCO
ESTADO DE ACTIVIDADES
DEL 01 DE ENERO AL 30 DE ABRIL DE 2019
EN PESOS MEXICANOS



	ABRIL 2019	MARZO 2019
INGRESOS Y OTROS BENEFICIOS		
Ingresos de la Gestión:		
Impuestos		
Cuotas y Aportaciones de Seguridad Social		
Contribuciones de mejora		
Derechos		
Productos de tío Corriente		
Aprovechamientos de tipo corriente		
Ingresos por Ventas de Bienes y Servicios	\$ -	\$ -
Ingresos no comprendidos en las fracciones de la ley de Ingresos Causados en Ejercicios Fiscales Anteriores Pendientes de Liquidación o Pago	\$ -	\$ -
Participaciones, Aportaciones, Transferencias, Asignaciones, subsidios y otras Ayudas		
Participaciones y Aportaciones	\$ 36 635,243.88	\$ 27,603,864.86
Transferencias, Asignaciones, Subsidios y Otras Ayudas		
Otros Ingresos y Beneficios		
Ingresos Financieros		
Incremento por Variación de Inventarios		
Disminución del Exceso de Estimaciones por Pérdidas o Deterioro u Obsolencia		
Disminución del Exceso de Provisiones		
Otros Ingresos y Beneficios varios	\$ 28,368.89	\$ 16,764.84
Total de Ingresos Y Otros Beneficios	\$ 36 663,612.77	\$ 27,620,629.70
GASTOS Y OTRAS PERDIDAS		
Gastos de Funcionamiento		
Servicios personales	\$ 10 276,070.93	\$ 7,689,566.80
Materiales y suministros	\$ 2 827,173.02	\$ 688,063.28
Servicios Generales	\$ 2 409,281.42	\$ 1,575,645.98
Transferencias, Asignaciones, Susidios y Otras Ayudas		
Transferencias Internas y Asignaciones al Sector Público		
Transferencias al Resto del Sector Público		
Subsidios y Subvenciones	\$ 6 565,695.11	\$ 4,841,440.68
Ayudas sociales	\$ 1 932,120.00	\$ 180,250.00
Pensiones y Jubilaciones		
Transferencias a Fideicomisos, Mandatos y Contratos Análogos		
Transferencias a la Seguridad Social		
Donativos		
Transferencias al Exterior		
Participaciones y Aportaciones		
Participaciones		
Aportaciones		
Convenios		
Intereses, Comisiones y Otros Gastos de la Deuda		
Interes de la Deuda Pública		
Comisiones de la Deuda pública		
Gastos de la Deuda Pública		
Costos por Coberturas		
Apoyos Financieros		
Otros Gastos y Perdidas Extraordinarias		
Estimaciones, Depreciaciones, Deterioros, Obsolencia y Amortización	\$ 530,154.48	\$ 404,483.05
Provisiones		
Disminución de Inventarios		
Aumento por Insuficiencia de Estimaciones por Pérdida o Deterioro y Obsolencia		
Aumento por Insuficiencia de Provisiones		
Otros Gastos	\$ -	\$ -
Inversión Pública		
Inversión Pública no Capitalizable		
Total de gastos y Otras Pérdidas	\$ 24 540,494.96	\$ 15,379,449.79
Resultados del Ejercicio (Ahorro/Desahorro)	\$ 12,123,117.81	\$ 12,241,179.91

Bajo protesta de decir verdad declaramos que los Estados Financieros y sus notas, son razonablemente correctos y son responsabilidad del emisor.

ELABORO

L.C.P. MARIA VICTORIA LEON PEREZ
 ENCARGADA DEL AREA CONTABLE

REVISO

M.A.F. ROCÍO ESTEPHANIA MORALES MENA
 ENCARGADA DEL DEPARTAMENTO DE
 RECURSOS FINANCIEROS

Vo.Bo.

L.C.P. BERNABE GONZÁLEZ ZAMUDIO
 ENCARGADO DE LA DIRECCION DE
 ADMINISTRACION Y FINANZAS

AUTORIZO

MTR. ENRIQUE SOBERANES RIVERA
 DIRECTOR GENERAL



INSTITUTO DE EDUCACION PARA ADULTOS DE TABASCO
ESTADO DE VARIACION EN LA HACIENDA PUBLICA
DEL 01 DE ENERO AL 30 DE ABRIL DE 2019
EN PESOS MEXICANOS



CONCEPTO	HDA.PUBLICA/ PATRIMONIO CONTRIBUIDO	HDA.PUBLICA/ PATRIMONIO GENERADOS DE EJERCICIOS ANT.	HDA.PUBLICA/ PATRIMONIO GENERADO DEL EJERCICIO.	AJUSTE POR CAMBIO DE VALOR	TOTAL
Rectificaciones de Resultados de Ejercicios Anteriores					
Patrimonio Neto Inicial Ajustado del Ejercicio 2018	1,177,554.30				1,177,554.30
Aportaciones					
Donaciones de capital					
Actualización de la Hacienda Pública/Patrimonio					
Variciones de la Hda. Púb/Patrimonio Neto del ejercicio					
Resultado del ejercicio:Ahorro/Desahorro			3,852,870.00		3,852,870.00
Resultado de ejercicios anteriores		-\$ 1,989,453.00			-1,989,453.00
Revalúos					
Reservas					
Hda púb/Patrimonio neto final del ejercicio 2018	1,177,554.30	-1,989,453.00	3,852,870.00	0.00	3,040,971.30
Cambios en la Hda Púb /Patrimonio neto del ejercicio 2019					
Aportaciones					
Donaciones de capital					
Actualización de la Hda. Púb./Patrimonio					
Variciones de la Hda. Púb/Patrimonio Neto del ejercicio					
Resultado del ejercicio:Ahorro/Desahorro			12,123,117.81		12,123,117.81
Resultado de ejercicios anteriores		\$ 1,075,574.10			1,075,574.10
Revalúos					
Reservas					
Saldo Neto en la Hda. Púb/Patrimonio Abril 2019	1,177,554.30	1,075,574.10	12,123,117.81		14,376,246.21

Bajo protesta de decir verdad declaramos que los Estados Financieros y sus notas, son razonablemente correctos y son responsabilidad del emisor.

ELABORO

L.C.P MARIA VICTORIA LEON PEREZ
ENCARGADA DEL AREA CONTABLE

REVISÓ

MARY ROCÍO ESTEFANÍA MORALES MENA
ENCARGADA DEL DEPARTAMENTO DE
RECURSOS FINANCIEROS

Vo.Bo.

L.C.P BERNABE GONZALEZ ZAMUDIO
ENCARGADO DE LA DIRECCION DE
ADMINISTRACION Y FINANZAS

AUTORIZO

MTRQ-ENRIQUE SOBERANES RIVERA
DIRECTOR GENERAL



INSTITUTO DE EDUCACION PARA ADULTOS DE TABASCO
ESTADO DE CAMBIOS EN LA SITUACION FINANCIERA
 DEL 01 AL 30 DE ABRIL DE 2019
 EN PESOS MEXICANOS



Activo	Origen	Aplicación
Activo Circulante		
Efectivo y Equivalente de Efectivo	\$ 505,903.74	
Derechos a recibir Efectivos y Equivalentes		\$ 18,758.16
Derechos a Recibir Bienes y Servicios	\$ 22,335.86	
Inventarios		
Almacenes		
Estimación por Pérdida o Deterioro de Activo Circulantes		
Otros Activos Circulantes		
Activo No Circulante		
Inversiones Financieras a Largo Plazo		
Derechos a Recibir Efectivo o Equivalentes a Largo Plazo		
Bienes Inmuebles, Infraestructura y Construcciones en Proceso		
Bienes Muebles		
Activos Intangibles		
Depreciación, Deterioro y Amortización Acumulada de Bienes	\$ 125,671.43	
Activos Diferidos		
Estimación por Pérdida o Deterioro de Activos no Circulantes		
Otros Activos no Circulantes		
Pasivo		
Pasivo Circulante		
Cuentas por Pagar a Corto Plazo		\$ 517,090.27
Documentos por Pagar a Corto Plazo		
Porción a Corto Plazo de la Deuda Pública a Largo Plazo		
Títulos y Valores a Corto Plazo		
Pasivos Diferidos a Corto Plazo		
Fondos y Bienes de Terceros en Garantía y/o Administración a Corto Plazo		
Provisiones a Corto Plazo		
Otros Pasivos a Corto Plazo		
Pasivo No Circulante		
Cuentas por Pagar a Largo Plazo		
Documentos por Pagar a Largo Plazo		
Deuda Pública a Largo Plazo		
Pasivos Diferidos a Largo Plazo		
Fondos y Bienes de Terceros en Garantía y/o en Administración a Largo Plazo		
Provisiones a Largo Plazo		
HACIENDA PÚBLICA/PATRIMONIO		
Hacienda Pública/Patrimonio Contribuido		
Aportaciones		
Donaciones de Capital		
Actualización de la Hacienda Pública/Patrimonio		
Hacienda Pública/Patrimonio Generado		
Resultados del Ejercicio (Ahorro/ Desahorro)		\$ 118,062.10
Resultados de Ejercicios Anteriores		
Revaluos		
Reservas		
Rectificaciones de Resultados de Ejercicios Anteriores		
Resultados por Posicion Monetaria		
Resultado por Tenencia de Activos no Monetarios		
TOTAL DE SUMAS	\$ 653,910.53	\$ 653,910.53

Bajo protesta de decir verdad declaramos que los Estados Financieros y sus notas, son razonablemente correctos y son responsabilidad del emisor.

ELABORÓ

M.A.P. ROCÍO ESTEPHANÍA MORALES MENA
 ENCARGADA DEL DEPARTAMENTO DE
 RECURSOS FINANCIEROS

REVISÓ

M.A.P. ROCÍO ESTEPHANÍA MORALES MENA
 ENCARGADA DEL DEPARTAMENTO DE
 RECURSOS FINANCIEROS

Vo.Bo.

L.C.P. BERNABE GONZÁLEZ ZAMUDIO
 ENCARGADO DE LA DIRECCION DE
 ADMINISTRACION Y FINANZAS

AUTORIZÓ

MTR. ENRIQUE SOBERANES RIVERA
 DIRECTOR GENERAL

.C.P MARIA VICTORIA LEON PEREZ
 ENCARGADA DEL AREA CONTABLE



INSTITUTO DE EDUCACION PARA ADULTOS DE TABASCO
ESTADO DE FLUJOS DE EFECTIVO
DEL 01 DE ENERO AL 30 DE ABRIL DE 2019
EN PESOS MEXICANOS



FLUJO DE EFECTIVO DE LAS ACTIVIDADES DE OPERACION ORIGEN	ABRIL	MARZO
	2019	2019
Impuestos		
Cuotas y aportaciones de Seguridad Social		
Contribuciones de mejora		
Derechos		
Productos de tipo corriente		
Aprovechamientos de tipo corriente		
Ingresos por Ventas de Bienes o Servicios	0.00	0.00
Ingresos no comprendidos en la Fracciones de la Ley de Ingresos Causados en Ejercicios Fiscales Anteriores	0.00	0.00
Pendientes de Liquidación o Pago		
Participaciones y Aportaciones	9,031,379.02	9,588,454.82
Transferencias, Asignaciones y Subsidios y otras Ayudas	0.00	0.00
Otros orígenes de Operación	11,604.05	10,606.46
APLICACIONES		
Servicios Personales	2,586,504.13	2,648,297.27
Materiales y Suministros	2,139,109.74	552,466.74
Servicios Generales	833,635.44	998,415.95
Transferencias Internas y Asignaciones al Sector Público		
Transferencias al resto del sector Público		
Subsidios y Subvenciones	1,724,254.43	1,696,207.42
ayudas Sociales	1,751,870.00	180,250.00
Pensiones y Jubilaciones		
Transfrecias a Fideicomisos, mandatos y contratos Análogos		
Transferencias a la Seguridad Social		
Donativos		
Transferencias al Exterior		
Participaciones		
Aportaciones		
convenios	0.00	0.00
Otras Aplicaciones de Operación		
Flujos netos de Efectivos por Actividades de Operación	412,092.38	3,802,235.52
FLUJO DE EFECTIVO DE LAS ACTIVIDADES DE INVERSIÓN.		
ORIGEN		
Bienes Inmuebles, infraestructura y construcciones en proceso	0.00	0.00
Bienes muebles	0.00	0.00
Otros orígenes de inversión	0.00	0.00
APLICACIONES		
Bienes Inmuebles, infraestructura y construcciones en proceso	0.00	0.00
Bienes muebles	0.00	0.00
Otros Aplicaciones de inversión		
Flujos netos de Efectivos por Actividades de Inversión.	0.00	0.00
FLUJO DE EFECTIVO DE LAS ACTIVIDADES DE FINANCIAMIENTO.		
ORIGEN		
Endeudamiento neto	0.00	0.00
Interno	0.00	0.00
Externo	0.00	0.00
Otros Orígenes de Financiamiento	0.00	0.00
APLICACIONES		
Servicios de la deuda	0.00	0.00
Interno	0.00	0.00
Externo	0.00	0.00
Otras Aplicaciones de Financiamiento	0.00	0.00
Flujos netos de Efectivos por Actividades de Financiamiento	0.00	0.00
Incremento/Disminución Neto en el Efectivo y Equivalente al Efectivo.	-505,903.74	4,244,678.47
Efectivo y Equivalente al Efectivo al Inicio del Ejercicio	14,228,954.77	9,984,276.30
Efectivo y Equivalente al Efectivo al Final del Ejercicio	13,723,051.03	14,228,954.77

Bajo protesta de decir verdad declaramos que los Estados Financieros y sus notas, son razonablemente correctos y son responsabilidad del emisor.

ELABORÓ: L.C.P MARIA VICTORIA LEON PEREZ
ENCARGADA DEL AREA CONTABLE

REVISÓ: M.A.F. ROCÍO ESTEPHANIA MORALES MENA
ENCARGADA DEL DEPARTAMENTO DE RECURSOS FINANCIEROS

Vo.Bo.: L.C.P BERNABE GONZALEZ ZAMUDIO
ENCARGADO DE LA DIRECCION DE ADMINISTRACION Y FINANZAS

AUTORIZÓ: MTR. ENRIQUE SOBERANES RIVERA
DIRECTOR GENERAL



SE
Secretaría
de Educación



INSTITUTO DE EDUCACIÓN PARA ADULTOS DE TABASCO

ESTADOS FINANCIEROS

AGOSTO 2019



INSTITUTO DE EDUCACIÓN PARA ADULTOS DE TABASCO
ESTADO DE SITUACIÓN FINANCIERA
AL 31 DE AGOSTO DE 2019



ACTIVO	AGOSTO 2019	JULIO 2019	PASIVO	AGOSTO 2019	JULIO 2019
Activo Circulante			Pasivo Circulante		
Efectivo y Equivalentes	\$ 15,869,677.74	\$ 15,394,482.19	Cuentas por Pagar a Corto Plazo	\$ 1,531,185.71	\$ 1,146,375.32
Derechos a Recibir Efectivo o Equivalentes	\$ 55,823.10	\$ 88,103.28	Documentos por Pagar a Corto Plazo		
Derechos a Recibir Bienes o Servicios	\$ 168,593.39	\$ 194,854.89	Porción a Corto Plazo de la Deuda Pública a Largo Plazo		
Inventarios			Títulos y Valores a Corto Plazo		
Almacenes			Pasivos Diferidos a Corto Plazo		
Estimación por Pérdida o Deterioro de Activos Circulantes			Fondos y Bienes de Terceros en Garantía y/o Administración a Corto Plazo		
Otros Activos Circulantes			Provisiones a Corto Plazo	\$ -	\$ -
Total de Activos Circulantes	\$ 16,093,894.23	\$ 15,677,440.36	Otros Pasivos a Corto Plazo		
Activo No Circulante			Total de Pasivos Circulantes	\$ 1,531,185.71	\$ 1,146,375.32
Inversiones Financieras a Largo Plazo			Pasivo No Circulante		
Derechos a Recibir Efectivo o Equivalentes a Largo Plazo	\$ 51,912.33	\$ 51,912.33	Cuentas por Pagar a Largo Plazo		
Bienes Inmuebles, Infraestructura y Construcciones en Proceso			Documentos por Pagar a Largo Plazo		
Bienes Muebles	\$ 10,081,118.89	\$ 10,081,118.89	Deuda Pública a Largo Plazo		
Activos Intangibles	\$ 1,500,000.00	\$ 1,500,000.00	Pasivos Diferidos a Largo Plazo		
Depreciación, Deterioro y Amortización Acumulada de Bienes	-\$ 10,064,975.81	-\$ 10,134,809.45	Fondos y Bienes de Terceros en Garantía y/o en Administración a Largo Plazo		
Activos Diferidos			Provisiones a Largo Plazo		
Estimación por Pérdida o Deterioro de Activos no Circulantes			Total de Pasivos No Circulantes	\$ -	\$ -
Otros Activos no Circulantes			Total del Pasivo	\$ 1,531,185.71	\$ 1,146,375.32
Total de Activos No Circulantes	\$ 1,568,055.41	\$ 1,498,221.77	HACIENDA PÚBLICA/PATRIMONIO		
Total del Activo	\$ 17,661,949.64	\$ 17,175,662.13	Hacienda Pública/Patrimonio Contribuido		
			Aportaciones	\$ 1,177,554.30	\$ 1,177,554.30
			Donaciones de Capital		
			Actualización de la Hacienda Pública/Patrimonio		
			Hacienda Pública/Patrimonio Generado		
			Resultados del Ejercicio (Ahorro/Desahorro)	\$ 13,753,811.49	\$ 13,652,134.37
			Resultados de Ejercicios Anteriores	\$ 1,863,416.37	\$ 1,863,416.37
			Revalúos		
			Reservas		
			Rectificaciones de Resultados de Ejercicios Anteriores	-\$ 663,818.23	-\$ 663,818.23
			Exceso o Insuficiencia en la Actualización de la Hacienda Pública/Patrimonio		
			Resultado por Posición Monetaria		
			Resultado por Tenencia de Activos no Monetarios		
			Total Hacienda Pública/Patrimonio	\$ 16,130,763.93	\$ 16,029,286.81
			Total del Pasivo y Hacienda Pública/Patrimonio	\$ 17,661,949.64	\$ 17,175,662.13

Bajo protesta de decir verdad declaramos que los Estados Financieros y sus notas, son razonablemente correctos y son responsabilidad del emisor.

Bienes bajo contrato de comodato

17,392,451.26

contrato de comodato por bienes

17,392,451.26

ELABORADO

 L.C.P. MARIA VICTORIA LEON PEREZ
 ENCARGADA DEL AREA CONTABLE

REVISADO

 M.C.F. ROCÍO ESTEFANÍA MORALES MENA
 ENCARGADA DEL DEPARTAMENTO DE RECURSOS FINANCIEROS

Bo

 L.C.P. BERNARDO GONZÁLEZ ZAMUDIO
 ENCARGADO DE LA DIRECCIÓN DE ADMINISTRACIÓN Y FINANZAS

REVISADO

 MTR. RODRIGUE SOBERANES RIVERA
 DIRECTOR GENERAL



INSTITUTO DE EDUCACION PARA ADULTOS DE TABASCO
ESTADO DE ACTIVIDADES
DEL 01 DE ENERO AL 31 DE AGOSTO DE 2019
EN PESOS MEXICANOS



	AGOSTO 2019	JULIO 2019
INGRESOS Y OTROS BENEFICIOS		
Ingresos de la Gestión		
Impuestos		
Cuotas y Aportaciones de Seguridad Social		
Contribuciones de mejora		
Derechos		
Productos		
Aprovechamientos		
Ingresos por Ventas de Bienes y Servicios	\$ -	\$ -
Participaciones, Aportaciones, Transferencias, Asignaciones, subsidios y otras Ayudas	\$ 71,316,682.73	\$ 63,221,350.71
Participaciones, Aportaciones, Convenios, Incentivos Derivados de la Colaboración Fiscal y Fondos Distintos de Aportaciones		
Transferencias, Asignaciones, Subsidios y Subvenciones, y Pensiones y Jubilaciones		
Otros Ingresos y Beneficios		
Ingresos Financieros		
Incremento por Variación de Inventarios		
Disminución del Exceso de Estimaciones por Pérdidas o Deterioro u Obsolencia		
Disminución del Exceso de Provisiones	\$ 84,388.64	\$ 71,850.16
Otros Ingresos y Beneficios varios		
Total de Ingresos Y Otros Beneficios	\$ 71,401,071.37	\$ 63,293,200.87
GASTOS Y OTRAS PERDIDAS		
Gastos de Funcionamiento		
Servicios personales	\$ 35,384,055.88	\$ 30,881,805.06
Materiales y suministros	\$ 7,197,849.51	\$ 6,328,108.99
Servicios Generales	\$ 8,025,322.03	\$ 6,549,891.35
Transferencias, Asignaciones, Susidios y Otras Ayudas		
Transferencias Internas y Asignaciones al Sector Público		
Transferencias al Resto del Sector Público		
Subsidios y Subvenciones		
Ayudas sociales	\$ 6,224,445.00	\$ 4,995,640.00
Pensiones y Jubilaciones		
Transferencias a Fidelcomisos, Mandatos y Contratos Análogos		
Transferencias a la Seguridad Social		
Donativos		
Transferencias al Exterior		
Participaciones y Aportaciones		
Participaciones		
Aportaciones		
Convenios		
Intereses, Comisiones y Otros Gastos de la Deuda Pública		
Interes de la Deuda Pública		
Comisiones de la Deuda pública		
Gastos de la Deuda Pública		
Costos por Coberturas		
Apoyos Financieros		
Otros Gastos y Perdidas Extraordinarias	\$ 815,787.46	\$ 885,621.10
Estimaciones, Depreciaciones, Deterioros, Obsolencia y Amortización		
Provisiones		
Disminución de Inventarios		
Aumento por Insuficiencia de Estimaciones por Pérdida o Deterioro y Obsolencia		
Aumento por Insuficiencia de Provisiones		
Otros Gastos	\$ -	\$ -
Inversión Pública		
Inversión Pública no Capitalizable		
Total de gastos y Otras Pérdidas	\$ 57,647,459.88	\$ 49,641,066.50
Resultados del Ejercicio (Ahorro/Desahorro)	\$ 13,753,611.49	\$ 13,652,134.37

Bajo protesta de decir verdad declaramos que los Estados Financieros y sus notas, son razonablemente correctos y son responsabilidad del emisor.

ELABORÓ

 L.C.P. MARIA VICTORIA LEON PEREZ
 ENCARGADA DEL AREA CONTABLE

REVISÓ

 M.A.F. RODOLFO ESTEPHANIA MORALES MENA
 ENCARGADA DEL DEPARTAMENTO DE
 RECURSOS FINANCIEROS

Va.Bo.

 L.C.P. BERNABE GONZÁLEZ ZAMUDIO
 ENCARGADO DE LA DIRECCION DE
 ADMINISTRACION Y FINANZAS

REVISÓ


 MTRD. ENRIQUE SOBERANES RIVERA
 DIRECTOR GENERAL

CONCEPTO	HDA.PUBLICA/ PATRIMONIO CONTRIBUIDO	HDA.PUBLICA/ PATRIMONIO GENERADO DE EJERCICIOS ANT.	HDA.PUBLICA/ PATRIMONIO GENERADO DEL EJERCICIO.	Exceso o Insuficiencia en la Actualización de la Hacienda Pública/Patrimonio	TOTAL
----------	---	---	---	--	-------

Hacienda Pública/ Patrimonio Contribuido		1,177,554.30			1,177,554.30
Neto de 2018					
Aportaciones					
Donaciones de capital					
Actualización de la Hacienda Pública/Patrimonio					
Hacienda Pública/ Patrimonio Generado					
Neto de 2018					
Resultado del ejercicio: Ahorro/Desahorro			3,852,870.00		3,852,870.00
Resultado de ejercicios anteriores			-	1,989,453.00	-1,989,453.00
Revalúos					
Reservas					
Rectificaciones de Resultados de ejercicios Anteriores					
Exceso o Insuficiencia en la Actualización de la Hacienda Pública/Patrimonio					
Neto de 2018					
Resultado por Posición Monetaria					
Resultado por Tenencia de Activos no Monetarios					
Hda. Púb/ Patrimonio neto final del ejercicio 2018		1,177,554.30	1,989,453.00	3,852,870.00	0.00
3,040,977.30					
Cambios en la Hda Púb /Patrimonio Contribuido					
neto de 2019					
Aportaciones					
Donaciones de capital					
Actualización de la Hda. Púb./Patrimonio					
Variaciones de la Hda. Púb/Patrimonio Generado					
Neto de 2019					
Resultado del ejercicio: Ahorro/Desahorro			13,753,611.49		13,753,611.49
Resultado de ejercicios anteriores			-	1,199,598.14	-1,199,598.14
Revalúos					
Reservas					
Rectificaciones de Resultados de Ejercicios Anteriores					
Cambios en el Exceso o Insuficiencia en la Actualización de la Hacienda Pública / Patrimonio					
Neto de 2019					
Resultado por Posición Monetaria					
Resultado por Tenencia de Activos no Monetarios					
Hacienda Pública/ Patrimonio Neto Final de 2019		1,177,554.30	1,199,598.14	13,753,611.49	16,130,763.93


Bajo protesta de decir verdad declaramos que los Estados Financieros y sus notas, son razonablemente correctos y son responsabilidad del emisor

ELABORÓ




L.C.P MARIA VICTORIA LEON PEREZ
ENCARGADA DEL AREA CONTABLE

REVISÓ




M.A.P. ESTEFANIA MORALES MENA
ENCARGADA DEL DEPARTAMENTO DE
RECURSOS FINANCIEROS

Vo.Bo.



L.C.P BERNARDO GONZALEZ ZAMUDIO
ENCARGADO DE LA DIRECCION DE
ADMINISTRACION Y FINANZAS

MIBO



MIBO ENRIQUE SOBERANES RIVERA
DIRECTOR GENERAL



INSTITUTO DE EDUCACION PARA ADULTOS DE TABASCO
ESTADO DE CAMBIOS EN LA SITUACION FINANCIERA
 DEL 1º AL 31 DE AGOSTO DE 2011
 EN PESOS MEXICANOS



	Origen	Aplicación
Activo		
Activo Circulante		
Efectivo y Equivalente de Efectivo		\$ 475,195.55
Derechos a recibir Efectivos y Equivalentes	\$ 32,480.18	
Derechos a Recibir Bienes y Servicios	\$ 26,261.50	
Inventarios		
Almacenes		
Estimación por Pérdida o Deterioro de Activo Circulantes		
Otros Activos Circulantes		
Activo No Circulante		
Inversiones Financieras a Largo Plazo		
Derechos a Recibir Efectivo o Equivalentes a Largo Plazo		
Bienes Inmuebles, Infraestructura y Construcciones en Proceso		
Bienes Muebles		
Activos Intangibles		
Depreciación, Deterioro y Amortización Acumulada de Bienes		\$ 69,833.64
Activos Diferidos		
Estimación por Pérdida o Deterioro de Activos no Circulantes		
Otros Activos no Circulantes		
Pasivo		
Pasivo Circulante		
Cuentas por Pagar a Corto Plazo	\$ 384,810.39	
Documentos por Pagar a Corto Plazo		
Porción a Corto Plazo de la Deuda Pública a Largo Plazo		
Títulos y Valores a Corto Plazo		
Pasivos Diferidos a Corto Plazo		
Fondos y Bienes de Terceros en Garantía y/o Administración a Corto Plazo		
Provisiones a Corto Plazo		
Otros Pasivos a Corto Plazo		
Pasivo No Circulante		
Cuentas por Pagar a Largo Plazo		
Documentos por Pagar a Largo Plazo		
Deuda Pública a Largo Plazo		
Pasivos Diferidos a Largo Plazo		
Fondos y Bienes de Terceros en Garantía y/o en Administración a Largo Plazo		
Provisiones a Largo Plazo		
HACIENDA PÚBLICA/PATRIMONIO		
Hacienda Pública/Patrimonio Contribuido		
Aportaciones		
Donaciones de Capital		
Actualización de la Hacienda Pública/Patrimonio		
Hacienda Pública/Patrimonio Generado		
Resultados del Ejercicio (Ahorro/ Desahorro)	\$ 101,477.12	
Resultados de Ejercicios Anteriores		
Revalúos		
Reservas		
Rectificaciones de Resultados de Ejercicios Anteriores		
Resultados por Posición Monetaria		
Resultado por Tenencia de Activos no Monetarios		
TOTAL DE SUMAS	\$ 545,029.19	\$ 545,029.19

Bajo protesta de decir verdad declaramos que los Estados Financieros y sus notas, son razonablemente correctos y son responsabilidad del emisor.

ELABORÓ

C.P. MARIA VICTORIA LEON PEREZ
ENCARGADA DEL AREA CONTABLE

REVISÓ

M.A.F. ROCÍO ESTEPHANIA MORALES MENA
ENCARGADA DEL DEPARTAMENTO DE
RECURSOS FINANCIEROS

Vo.Bo.

L.C.P. BERNABE GONZALEZ ZAMUDIO
ENCARGADO DE LA DIRECCION DE
ADMINISTRACION Y FINANZAS

AUTORIZÓ

MTR. ENRIQUE SOBERANES RIVERA
DIRECTOR GENERAL



FLUJO DE EFECTIVO DE LAS ACTIVIDADES DE OPERACIÓN	AGOSTO 2019	JULIO 2019
ORIGEN		
Impuestos		
Cuotas y aportaciones de Seguridad Social		
Contribuciones de mejora		
Derechos		
Productos		
Aprovechamientos		
Ingresos por Ventas de Bienes o Servicios	0.00	0.00
Participaciones, Aportaciones, Convenios, Incentivos Derivados de la Colaboración	0.00	0.00
Fiscal y Fondos Distintos de Aportaciones		
Pendientes de Liquidación o Pago		
Transferencias, Asignaciones, Subsidios y Subvenciones, y Pensiones y Jubilaciones	8,095,332.02	9,723,448.02
Otros orígenes de Operación	12,538.48	11,250.05
APLICACIONES		
Servicios Personales	4,502,250.82	4,836,055.04
Materiales y Suministros	869,740.52	836,480.15
Servicios Generales	1,475,430.68	1,230,331.17
Transferencias Internas y Asignaciones al Sector Público		
Transferencias al resto del sector Público		
Subsidios y Subvenciones		
ayudas Sociales	1,228,805.00	1,233,080.00
Pensionamientos y Jubilaciones		
Transferencias a Fideicomisos, mandatos y contratos Análogos		
Transferencias a la Seguridad Social		
Donativos		
Transferencias al Exterior		
Participaciones		
Aportaciones		
convenios	0.00	0.00
Otras Aplicaciones de Operación	-69,833.64	133,882.09
Flujos netos de Efectivos por Actividades de Operación	101,477.12	1,464,869.62
FLUJO DE EFECTIVO DE LAS ACTIVIDADES DE INVERSIÓN.		
ORIGEN	-69,833.64	133,882.09
Bienes Inmuebles, infraestructura y construcciones en proceso	0.00	0.00
Bienes muebles	0.00	0.00
Otros orígenes de inversión	-69,833.64	133,882.09
APLICACIONES	0.00	0.00
Bienes Inmuebles, infraestructura y construcciones en proceso	0.00	0.00
Bienes muebles	0.00	0.00
Otros Aplicaciones de inversión		
Flujos netos de Efectivos por Actividades de Inversión.	-69,833.64	133,882.09
FLUJO DE EFECTIVO DE LAS ACTIVIDADES DE FINANCIAMIENTO.		
ORIGEN	0.00	0.00
Endeudamiento neto	0.00	0.00
Interno	0.00	0.00
Externo	0.00	0.00
Otros Orígenes de Financiamiento	0.00	0.00
APLICACIONES	-443,552.07	109,873.02
Servicios de la deuda	0.00	0.00
Interno	0.00	0.00
Externo	0.00	0.00
Otras Aplicaciones de Financiamiento	-443,552.07	109,873.02
Flujos netos de Efectivos por Actividades de Financiamiento	443,552.07	-109,873.02
Incremento/Disminución Neto en el Efectivo y Equivalente al Efectivo.	475,195.55	1,488,878.69
Efectivo y Equivalente al Efectivo al Inicio del Ejercicio	15,394,482.19	13,905,603.50
Efectivo y Equivalente al Efectivo al Final del Ejercicio	15,869,677.74	15,394,482.19

Bajo protesta de decir verdad declaramos que los Estados Financieros y sus notas, son razonablemente correctos y son responsabilidad del emisor.

ELABORADO
L.C.F MARIA VICTORIA LEON PEREZ
ENCARGADA DEL AREA CONTABLE

REVISADO
M.A.F. ROCÍO ESTEPHANIA MORALES MENA
ENCARGADA DEL DEPARTAMENTO DE
RECURSOS FINANCIEROS

Vo.Bo.
L.C.F BERNABE GONZALEZ ZAMUDIO
ENCARGADO DE LA DIRECCION DE
ADMINISTRACION Y FINANZAS

AUTORIZADO
MTRO. ENRIQUE SOBERANES RIVERA
DIRECTOR GENERAL

INSTITUTO DE EDUCACIÓN PARA ADULTOS DE TABASCO

ESTADOS FINANCIEROS

DICIEMBRE 2019



INSTITUTO DE EDUCACION PARA ADULTOS DE TABASCO
ESTADO DE SITUACION FINANCIERA
AL 31 DE DICIEMBRE DE 2019



ACTIVO	EJERCICIO 2019	EJERCICIO 2018	PASIVO	EJERCICIO 2019	EJERCICIO 2018
Activo Circulante			Pasivo Circulante		
Efectivo y Equivalentes	\$ 1,608,740.86	\$ 2,194,300.79	Cuentas por Pagar a Corto Plazo	\$ 2,020,487.75	\$ 1,503,403.24
Derechos a Recibir Efectivo o Equivalentes	\$ 18,204.68	\$ 352.14	Documentos por Pagar a Corto Plazo		
Derechos a Recibir Bienes o Servicios	\$ 62,722.06	\$ 95,126.55	Porción a Corto Plazo de la Deuda Pública a Largo Plazo		
Inventarios			Títulos y Valores a Corto Plazo		
Almacenes			Pasivos Diferidos a Corto Plazo		
Estimación por Pérdida o Deterioro de Activos Circulantes			Fondos y Bienes de Terceros en Garantía y/o Administración a Corto Plazo		
Otros Activos Circulantes			Provisiones a Corto Plazo	\$ -	\$ -
Total de Activos Circulantes	\$ 1,689,667.60	\$ 2,289,779.48	Otros Pasivos a Corto Plazo		
			Total de Pasivos Circulantes	\$ 2,020,487.75	\$ 1,503,403.24
Activo No Circulante			Pasivo No Circulante		
Inversiones Financieras a Largo Plazo			Cuentas por Pagar a Largo Plazo		
Derechos a Recibir Efectivo o Equivalentes a Largo Plazo	\$ 51,912.33	\$ 46,687.93	Documentos por Pagar a Largo Plazo		
Bienes Inmuebles, Infraestructura y Construcciones en Proceso			Deuda Pública a Largo Plazo		
Bienes Muebles	\$ 10,118,118.90	\$ 10,297,015.42	Pasivos Diferidos a Largo Plazo		
Activos Intangibles	\$ 1,500,000.00	\$ 1,500,000.00	Fondos y Bienes de Terceros en Garantía y/o en Administración a Largo Plazo		
Depreciación, Deterioro y Amortización Acumulada de Bienes	-\$ 10,176,068.57	-\$ 9,589,108.92	Provisiones a Largo Plazo		
Activos Diferidos			Total de Pasivos No Circulantes	\$ -	\$ -
Estimación por Pérdida o Deterioro de Activos no Circulantes			Total del Pasivo	\$ 2,020,487.75	\$ 1,503,403.24
Otros Activos no Circulantes					
Total de Activos No Circulantes	\$ 1,493,962.66	\$ 2,254,594.43			
Total del Activo	\$ 3,183,630.26	\$ 4,544,373.91	HACIENDA PÚBLICA/PATRIMONIO		
			Hacienda Pública/Patrimonio Contribuido		
			Aportaciones	\$ 1,214,554.31	\$ 1,177,554.30
			Donaciones de Capital		
			Actualización de la Hacienda Pública/Patrimonio		
			Hacienda Pública/Patrimonio Generado		
			Resultados del Ejercicio (Ahorro/Desahorro)	-\$ 1,251,009.94	-\$ 851,597.39
			Resultados de Ejercicios Anteriores	\$ 1,863,416.37	\$ 3,114,358.34
			Revalúos		
			Reservas		
			Rectificaciones de Resultados de Ejercicios Anteriores	-\$ 663,818.23	-\$ 399,344.58
			Exceso o Insuficiencia en la Actualización de la Hacienda Pública/Patrimonio		
			Resultado por Posición Monetaria		
			Resultado por Tenencia de Activos no Monetarios		
			Total Hacienda Pública/Patrimonio	\$ 1,163,142.51	\$ 3,040,970.67
			Total del Pasivo y Hacienda Pública/Patrimonio	\$ 3,183,630.26	\$ 4,544,373.91

Bajo protesta de decir verdad declaramos que los Estados Financieros y sus notas, son razonablemente correctos y son responsabilidad del emisor

Bienes bajo contrato de comodato

ELABORO

L.C.P. MARIA VICTORIA LEON PEREZ
AUXILIAR

17,395,451.26

REVISO

L.C.P. ROBERTO CERINO BALLONA
ENCARGADO DEL AREA CONTABLE

REVISO

M.A.E. ROCÍO ESTEFANÍA MORALES MENA
ENCARGADA DEL DEPARTAMENTO DE RECURSOS FINANCIEROS

contrato de comodato por bienes

Vo.Bo.

LIC. KAREN HERNANDEZ MADERA
ENCARGADA PROVISIONAL DE LA DIRECCIÓN DE ADMINISTRACIÓN Y FINANZAS

17,395,451.26

AUTORIZO

M.TNO. ENRIQUE SOBERANES RIVERA
DIRECTOR GENERAL



INSTITUTO DE EDUCACION PARA ADULTOS DE TABASCO
ESTADO DE ACTIVIDADES
DEL 01 DE ENERO AL 31 DE DICIEMBRE DE 2019
EN PESOS MEXICANOS



	EJERCICIO 2019	EJERCICIO 2018
INGRESOS Y OTROS BENEFICIOS		
Ingresos de la Gestión		
Impuestos		
Cuotas y Aportaciones de Seguridad Social		
Contribuciones de mejora		
Derechos		
Productos		
Aprovechamientos		
Ingresos por Ventas de Bienes y Servicios	\$ -	\$ -
Participaciones, Aportaciones, Transferencias, Asignaciones, subsidios y otras Ayudas		
Participaciones, Aportaciones, Convenios, Incentivos Derivados de la Colaboración Fiscal y Fondos Distintos de Aportaciones	\$ 103,676,135.80	\$ 111,142,293.71
Transferencias, Asignaciones, Subsidios y Subvenciones, y Pensiones y Jubilaciones		
Otros Ingresos y Beneficios		
Ingresos Financieros		
Incremento por Variación de Inventarios		
Disminución del Exceso de Estimaciones por Pérdidas o Deterioro u Obsolescencia		
Disminución del Exceso de Provisiones		
Otros Ingresos y Beneficios varios	\$ 14,391.57	\$ 96,603.06
Total de Ingresos Y Otros Beneficios	\$ 103,690,527.37	\$ 111,238,896.77
GASTOS Y OTRAS PERDIDAS		
Gastos de Funcionamiento		
Servicios personales	\$ 62,583,173.62	\$ 37,804,575.13
Materiales y suministros	\$ 13,662,926.96	\$ 11,119,515.53
Servicios Generales	\$ 14,544,252.51	\$ 13,211,724.05
Transferencias, Asignaciones, Subsidios y Otras Ayudas		
Transferencias Internas y Asignaciones al Sector Público		
Transferencias al Resto del Sector Público		
Subsidios y Subvenciones		\$ 23,767,943.73
Ayudas sociales	\$ 13,224,304.00	\$ 24,179,467.00
Pensiones y Jubilaciones		
Transferencias a Fideicomisos, Mandatos y Contratos Análogos		
Transferencias a la Seguridad Social		
Donativos		
Transferencias al Exterior		
Participaciones y Aportaciones		
Participaciones		
Aportaciones		
Convenios		\$ 194,993.19
Intereses, Comisiones y Otros Gastos de la Deuda Pública		
Interes de la Deuda Pública		
Comisiones de la Deuda pública		
Gastos de la Deuda Pública		
Costos por Coberturas		
Apoyos Financieros		
Otros Gastos y Perdidas Extraordinarias		
Estimaciones, Depreciaciones, Deterioros, Obsolescencia y Amortización	\$ 926,880.22	\$ 1,812,275.53
Provisiones		
Disminución de Inventarios		
Aumento por Insuficiencia de Estimaciones por Pérdida o Deterioro y Obsolescencia		
Aumento por Insuficiencia de Provisiones		
Otros Gastos	\$ -	\$ -
Inversión Pública		
Inversión Pública no Capitalizable		
Total de gastos y Otras Pérdidas	\$ 104,941,537.31	\$ 112,090,494.16
Resultados del Ejercicio (Ahorro/Desahorro)	-\$ 1,251,009.94	-\$ 851,597.39

Bajo protesta de decir verdad declaramos que los Estados Financieros y sus notas, son razonablemente correctos y son responsabilidad del emisor.

ELABORÓ	REVISÓ	REVISÓ	Vo.Bo.	AUTORIZÓ
L.C.P. MARIA VICTORIA LEON PEREZ AUXILIAR	L.C.P. ADELA CERINO BALLONA ENCARGADA DEL AREA CONTABLE	M.A.F. ROCIO ESTEPHANIA MORALES MENA ENCARGADA DEL DEPARTAMENTO DE RECURSOS FINANCIEROS	LIC. KAREN HERNANDEZ MADERA ENCARGADA PROVISIONAL DE LA DIRECCION DE ADMINISTRACION Y FINANZAS	MTRO. ENRIQUE SOBERANES RIVERA DIRECTOR GENERAL



INSTITUTO DE EDUCACION PARA ADULTOS DE TABASCO
ESTADO DE VARIACION EN LA HACIENDA PUBLICA
DEL 01 DE ENERO AL 31 DE DICIEMBRE DE 2019
EN PESOS MEXICANOS



CONCEPTO	HDA.PUBLICA/ PATRIMONIO CONTRIBUIDO	HDA.PUBLICA/ PATRIMONIO GENERADOS DE EJERCICIOS ANT.	HDA.PUBLICA/ PATRIMONIO GENERADO DEL EJERCICIO.	Exceso o Insuficiencia en la Actualización de la Hacienda Pública/Patrimonio	TOTAL
----------	---	--	---	--	-------

Hacienda Pública/Patrimonio Contribuido	1,177,554.30				1,177,554.30
Neto de 2018					
Aportaciones					
Donaciones de capital					
Actualización de la Hacienda Pública/Patrimonio					
Hacienda Pública/ Patrimonio Generado Neto de 2018					
Resultado del ejercicio: Ahorro/Desahorro			3,852,870.00		3,852,870.00
Resultado de ejercicios anteriores		-\$ 1,989,453.63			-1,989,453.63
Revalúos					
Reservas					
Rectificaciones de Resultados de ejercicios Anteriores					
Exceso o Insuficiencia en la Actualización de la Hacienda Pública/Patrimonio					
Neto de 2018					
Resultado por Posición Monetaria					
Resultado por Tenencia de Activos no Monetarios					
Hda púb/Patrimonio neto final del ejercicio 2018	1,177,554.30	-1,989,453.63	3,852,870.00	0.00	3,040,970.67
Cambios en la Hda Púb /Patrimonio Contribuido					
neto de 2019					
Aportaciones					
Donaciones de capital	\$ 37,000.01				37,000.01
Actualización de la Hda. Púb./Patrimonio					
Variciones de la Hda. Púb/Patrimonio Generado					
Neto de 2019					
Resultado del ejercicio: Ahorro/Desahorro			-1,251,009.94		-1,251,009.94
Resultado de ejercicios anteriores		-\$ 1,250,941.97	851,597.39		-399,344.58
Revalúos					
Reservas					
Rectificaciones de Resultados de Ejercicios Anteriores			-264,473.65		-264,473.65
Cambios en el Exceso o Insuficiencia en la Actualización de la					
Hacienda Pública / Patrimonio Neto de 2019					
Resultado por Posición Monetaria					
Resultado por Tenencia de Activos no Monetarios					
Hacienda Pública/ Patrimonio Neto Final de 2019	1,214,554.31	-3,240,395.60	3,188,983.80	0.00	1,163,142.51

Bajo protesta de decir verdad declaramos que los Estados Financieros y sus notas, son razonablemente correctos y son responsabilidad del emisor.

ELABORO
L.C.P MARIA VICTORIA
LEON PEREZ
AUXILIAR

REVISÓ
L.C.P. ADELA CERINO BAILLONA
ENCARGADA DEL AREA CONTABLE

REVISÓ
M.A.F ROCÍO ESTEPHANIA
MORALES MENA
ENCARGADA DEL
DEPARTAMENTO DE
RECURSOS FINANCIEROS

Vo.Bo.
L.C. KAREN HERNANDEZ MADERA
ENCARGADA PROVISIONAL DE LA
DIRECCION DE
ADMINISTRACION Y FINANZAS

AUTORIZÓ
MTRO. ENRIQUE SOBERANES
RIVERA
DIRECTOR GENERAL



INSTITUTO DE EDUCACION PARA ADULTOS DE TABASCO
ESTADO DE CAMBIOS EN LA SITUACION FINANCIERA
 DEL 01 DE ENERO AL 31 DE DICIEMBRE DE 2019
 EN PESOS MEXICANOS



Activo	Origen	Aplicación
Activo Circulante		
Efectivo y Equivalente de Efectivo	\$ 585,559.93	
Derechos a recibir Efectivos y Equivalentes		\$ 17,852.54
Derechos a Recibir Bienes y Servicios	\$ 32,404.49	
Inventarios		
Almacenes		
Estimación por Pérdida o Deterioro de Activo Circulantes		
Otros Activos Circulantes		
Activo No Circulante		
Inversiones Financieras a Largo Plazo		
Derechos a Recibir Efectivo o Equivalentes a Largo Plazo		\$ 5,224.40
Bienes Inmuebles, Infraestructura y Construcciones en Proceso		
Bienes Muebles	\$ 178,896.52	
Activos Intangibles		
Depreciación, Deterioro y Amortización Acumulada de Bienes	\$ 586,959.65	
Activos Diferidos		
Estimación por Pérdida o Deterioro de Activos no Circulantes		
Otros Activos no Circulantes		
Pasivo		
Pasivo Circulante		
Cuentas por Pagar a Corto Plazo	\$ 517,084.51	
Documentos por Pagar a Corto Plazo		
Porción a Corto Plazo de la Deuda Pública a Largo Plazo		
Títulos y Valores a Corto Plazo		
Pasivos Diferidos a Corto Plazo		
Fondos y Bienes de Terceros en Garantía y/o Administración a Corto Plazo		
Provisiones a Corto Plazo		
Otros Pasivos a Corto Plazo		
Pasivo No Circulante		
Cuentas por Pagar a Largo Plazo		
Documentos por Pagar a Largo Plazo		
Deuda Pública a Largo Plazo		
Pasivos Diferidos a Largo Plazo		
Fondos y Bienes de Terceros en Garantía y/o en Administración a Largo Plazo		
Provisiones a Largo Plazo		
HACIENDA PÚBLICA/PATRIMONIO		
Hacienda Pública/Patrimonio Contribuido		
Aportaciones		
Donaciones de Capital	\$ 37,000.01	
Actualización de la Hacienda Pública/Patrimonio		
Hacienda Pública/Patrimonio Generado		
Resultados del Ejercicio (Ahorro/ Desahorro)		\$ 399,412.55
Resultados de Ejercicios Anteriores		\$ 1,250,941.97
Revalúos		
Reservas		
Rectificaciones de Resultados de Ejercicios Anteriores		\$ 264,473.65
Resultados por Posición Monetaria		
Resultado por Tenencia de Activos no Monetarios	\$ 1,937,905.11	\$ 1,937,905.11

Bajo protesta de decir verdad declaramos que los Estados Financieros y sus notas, son razonablemente correctos y son responsabilidad del emisor.

ELABORÓ

L.C.P. MARÍA VICTOR
LEÓN PÉREZ
AUXILIAR

REVISÓ

L.C.P. ADELA CERINO BALLÓN
ENCARGADA DEL AREA CONTABLE

REVISÓ

M.A.F. ROCÍO ESTEPHANÍA
MORALES MÉNDEZ
ENCARGADA DEL DEPARTAMENTO
DE RECURSOS
FINANCIEROS

Vo.Bo.

LIC. KAREN HERNÁNDEZ MADERA
ENCARGADA PROVISIONAL DE LA
DIRECCIÓN DE
ADMINISTRACIÓN Y FINANZAS

AUTORIZÓ

MTR. ENRIQUE SOBERANES
RIVERA
DIRECTOR GENERAL



INSTITUTO DE EDUCACION PARA ADULTOS DE TABASCO
ESTADO DE FLUJOS DE EFECTIVO
 DEL 01 DE ENERO AL 31 DE DICIEMBRE DE 2019
 EN PESOS MEXICANOS



FLUJO DE EFECTIVO DE LAS ACTIVIDADES DE OPERACIÓN	EJERCICIO	
	2019	2018
ORIGEN		
Impuestos		
Cuotas y aportaciones de Seguridad Social		
Contribuciones de mejora		
Derechos		
Productos		
Aprovechamientos		
Ingresos por Ventas de Bienes o Servicios	0.00	0.00
Participaciones, Aportaciones, Convenios, Incentivos Derivados de la Colaboración	0.00	-330,246.62
Fiscal y Fondos Distintos de Aportaciones		
Pendientes de Liquidación o Pago		
Transferencias, Asignaciones, Subsidios y Subvenciones, y Pensiones y Jubilaciones	-7,466,157.91	-442.82
Otros orígenes de Operación	-82,211.49	58,900.47
APLICACIONES		
Servicios Personales	24,778,598.49	2,290,124.73
Materiales y Suministros	2,543,411.43	-5,431,759.56
Servicios Generales	1,332,528.46	233,967.05
Transferencias Internas y Asignaciones al Sector Público		
Transferencias al resto del sector Público		
Subsidios y Subvenciones		-363,455.52
ayudas Sociales	-10,955,163.00	2,198,640.01
Pensionamientos y Jubilaciones		
Transferencias a Fideicomisos, mandatos y contratos Análogos		
Transferencias a la Seguridad Social		
Donativos		
Transferencias al Exterior		
Participaciones		
Aportaciones		
convenios	0.00	-113,933.45
Otras Aplicaciones de Operación	-885,395.31	
Flujos netos de Efectivos por Actividades de Operación	-24,362,349.47	-2,642,537.02
FLUJO DE EFECTIVO DE LAS ACTIVIDADES DE INVERSIÓN.		
ORIGEN	-885,395.31	0.00
Bienes Inmuebles, infraestructura y construcciones en proceso	0.00	0.00
Bienes muebles	0.00	0.00
Otros orígenes de inversión	-885,395.31	0.00
APLICACIONES	0.00	0.00
Bienes Inmuebles, infraestructura y construcciones en proceso	0.00	0.00
Bienes muebles	0.00	0.00
Otras Aplicaciones de inversión		
Flujos netos de Efectivos por Actividades de Inversión.	-885,395.31	0.00
FLUJO DE EFECTIVO DE LAS ACTIVIDADES DE FINANCIAMIENTO.		
ORIGEN	0.00	0.00
Endeudamiento neto	0.00	0.00
Interno	0.00	0.00
Externo	0.00	0.00
Otros Orígenes de Financiamiento	0.00	0.00
APLICACIONES	-531,636.46	0.00
Servicios de la deuda	0.00	0.00
Interno	0.00	0.00
Externo	0.00	0.00
Otras Aplicaciones de Financiamiento	-531,636.46	0.00
Flujos netos de Efectivos por Actividades de Financiamiento	531,636.46	0.00
Incremento/Disminución Neto en el Efectivo y Equivalente al Efectivo.	-24,716,108.32	-407,139.83
Efectivo y Equivalente al Efectivo al Inicio del Ejercicio	2,194,300.79	2,601,440.62
Efectivo y Equivalente al Efectivo al Final. del Ejercicio	1,608,740.86	2,194,300.79

Bajo protesta de decir verdad declaramos que los Estados Financieros y sus notas, son razonablemente correctos y son responsabilidad del emisor.

ELABORÓ

 L.C.P. MARÍA VICTORIA
 LEON PEREZ
 AUXILIAR

REVISÓ

 L.C.P. ADELA CERINO BALLONA
 ENCARGADA DEL AREA CONTABLE

*REVISÓ

 M.A.F. ROGIO ESTEPHANÍA
 MORALES MENA
 ENCARGADA DEL
 DEPARTAMENTO DE

Vó.Bo.

 LIC. KAERN HERNANDEZ MADERA
 ENCARGADA PROVISIONAL DE LA
 DIRECCION DE
 ADMINISTRACION Y FINANZAS

AUTORIZÓ

 MTR. ENRIQUE
 SOBERANES RIVERA
 DIRECTOR GENERAL

INSTITUTO DE EDUCACIÓN PARA ADULTOS DE TABASCO

ESTADOS FINANCIEROS

ENERO 2019



INSTITUTO DE EDUCACION PARA ADULTOS DE TABASCO
ESTADO DE SITUACION FINANCIERA
AL 31 DE ENERO DE 2019



ACTIVO	ENERO 2019	DICIEMBRE 2018	PASIVO	ENERO 2019	DICIEMBRE 2018
Activo Circulante			Pasivo Circulante		
Efectivo y Equivalentes	\$ 5,433,754.22	\$ 2,194,300.79	Cuentas por Pagar a Corto Plazo	\$ 981,345.41	\$ 1,501,220.87
Derechos a Recibir Efectivo o Equivalentes	\$ 278,875.82	\$ 352.14	Documentos por Pagar a Corto Plazo		
Derechos a Recibir Bienes o Servicios	\$ 76,624.52	\$ 95,126.55	Porción a Corto Plazo de la Deuda Pública a Largo Plazo		
Inventarios			Titulos y Valores a Corto Plazo		
Almacenes			Pasivos Diferidos a Corto Plazo		
Estimación por Pérdida o Deterioro de Activos Circulantes			Fondos y Bienes de Terceros en Garantía y/o Administración a Corto Plazo		
Otros Activos Circulantes			Provisiones a Corto Plazo	\$ -	\$ -
Total de Activos Circulantes	\$ 5,789,254.56	\$ 2,289,779.48	Otros Pasivos a Corto Plazo		
Activo No Circulante			Total de Pasivos Circulantes	\$ 981,345.41	\$ 1,501,220.87
Inversiones Financieras a Largo Plazo			Pasivo No Circulante		
Derechos a Recibir Efectivo o Equivalentes a Largo Plazo	\$ 46,687.93	\$ 46,687.93	Cuentas por Pagar a Largo Plazo		
Bienes Inmuebles, Infraestructura y Construcciones en Proceso			Documentos por Pagar a Largo Plazo		
Bienes Muebles	\$ 10,225,540.40	\$ 10,297,015.42	Deuda Pública a Largo Plazo		
Activos Intangibles	\$ 1,500,000.00	\$ 1,500,000.00	Pasivos Diferidos a Largo Plazo		
Depreciación, Deterioro y Amortización Acumulada de Bienes	-\$ 9,657,039.71	-\$ 9,589,108.92	Fondos y Bienes de Terceros en Garantía y/o en Administración a Largo Plazo		
Activos Diferidos			Provisiones a Largo Plazo		
Estimación por Pérdida o Deterioro de Activos no Circulantes			Total de Pasivos No Circulantes	\$ -	\$ -
Otros Activos no Circulantes			Total del Pasivo	\$ 981,345.41	\$ 1,501,220.87
Total de Activos No Circulantes	\$ 2,115,188.62	\$ 2,254,594.43	HACIENDA PÚBLICA/PATRIMONIO		
Total del Activo	\$ 7,904,443.18	\$ 4,544,373.91	Hacienda Pública/Patrimonio Contribuido		
			Aportaciones	\$ 1,177,554.30	\$ 1,177,554.30
			Donaciones de Capital		
			Actualización de la Hacienda Pública/Patrimonio		
			Hacienda Pública/Patrimonio Generado		
			Resultados del Ejercicio (Ahorro/Desahorro)	\$ 4,669,969.37	-\$ 851,597.39
			Resultados de Ejercicios Anteriores	\$ 1,863,416.37	\$ 3,114,358.34
			Revalúos		
			Reservas		
			Rectificaciones de Resultados de Ejercicios Anteriores	-\$ 787,842.27	-\$ 399,344.58
			Exceso o insuficiencia en la Actualización de la Hacienda Pública/Patrimonio		
			Resultado por Posición Monetaria		
			Resultado por Tenencia de Activos no Monetarios		
			Total Hacienda Pública/Patrimonio	\$ 6,923,097.77	\$ 3,040,970.67
			Total del Pasivo y Hacienda Pública/Patrimonio	\$ 7,904,443.18	\$ 4,542,191.54

Bajo protesta de decir verdad declaramos que los Estados Financieros y sus notas, son razonablemente correctos y son responsabilidad del emisor.

Bienes bajo contrato de comodato

20,578,682.73

contrato de comodato por bienes

20,578,682.73

MTR. ENRIQUE SOBERANES RIVERA
 DIRECTOR GENERAL

L.C.P. MIREYA RODRIGUEZ MARMOL
 ENCARGADA DEL DESPACHO DE LA
 DIRECCION DE ADMINISTRACION Y
 FINANZAS

LIC. PABLO ARMANDO AZCONA PRIEGO
 ENCARGADO DEL DEPARTAMENTO DE
 RECURSOS FINANCIEROS

000003



INSTITUTO DE EDUCACION PARA ADULTOS DE TABASCO
ESTADO DE ACTIVIDADES
DEL 01 DE ENERO AL 31 DE ENERO DE 2019
EN PESOS MEXICANOS



	EJERCICIO 2018	EJERCICIO 2018
INGRESOS Y OTROS BENEFICIOS		
Ingresos de la Gestión:		
Impuestos		
Cuotas y Aportaciones de Seguridad Social		
Contribuciones de mejora		
Derechos		
Productos de tío Corriente		
Aprovechamientos de tipo corriente		
Ingresos por Ventas de Bienes y Servicios	\$ -	\$ -
Ingresos no comprendidos en las fracciones de la ley de Ingresos Causados en Ejercicios Fiscales Anteriores Pendientes de Liquidación o Pago	\$ -	\$ 94,038.86
Participaciones, Aportaciones, Transferencias, Asignaciones, subsidios y otras Ayudas		
Participaciones y Aportaciones	\$ 9,399,868.25	\$ 111,142,293.71
Transferencias, Asignaciones, Subsidios y Otras Ayudas		
Otros Ingresos y Beneficios		
Ingresos Financieros		
Incremento por Variación de Inventarios		
Disminución del Exceso de Estimaciones por Pérdidas o Deterioro u Obsolencia		
Disminución del Exceso de Provisiones		
Otros Ingresos y Beneficios varios	\$ 568.51	\$ 2,564.20
Total de Ingresos Y Otros Beneficios	\$ 9,400,436.76	\$ 111,238,896.77
GASTOS Y OTRAS PERDIDAS		
Gastos de Funcionamiento		
Servicios personales	\$ 2,531,155.66	\$ 37,804,575.13
Materiales y suministros	\$ 119,395.08	\$ 11,119,515.53
Servicios Generales	\$ 295,066.65	\$ 13,211,724.05
Transferencias, Asignaciones, Subsidios y Otras Ayudas		
Transferencias Internas y Asignaciones al Sector Público		
Transferencias al Resto del Sector Público		
Subsidios y Subvenciones	\$ 1,645,444.19	\$ 23,767,943.73
Ayudas sociales	\$ -	\$ 24,179,467.00
Pensiones y Jubilaciones		
Transferencias a Fideicomisos, Mandatos y Contratos Análogos		
Transferencias a la Seguridad Social		
Donativos		
Transferencias al Exterior		
Participaciones y Aportaciones		
Participaciones		
Aportaciones		
Convenios	\$ -	\$ 194,993.19
Intereses, Comisiones y Otros Gastos de la Deuda		
Interés de la Deuda Pública		
Comisiones de la Deuda pública		
Gastos de la Deuda Pública		
Costos por Coberturas		
Apoyos Financieros		
Otros Gastos y Perdidas Extraordinarias		
Estimaciones, Depreciaciones, Deterioros, Obsolencia y Amortización	\$ 139,405.81	\$ 1,812,275.53
Provisiones		
Disminución de Inventarios		
Aumento por Insuficiencia de Estimaciones por Pérdida o Deterioro y Obsolencia		
Aumento por Insuficiencia de Provisiones		
Otros Gastos	\$ -	\$ -
Inversión Pública		
Inversión Pública no Capitalizable		
Total de gastos y Otras Pérdidas	\$ 4,730,467.39	\$ 112,090,494.16
Resultados del Ejercicio (Ahorro/Desahorro)	\$ 4,669,969.37	-\$ 851,597.39

Bajo protesta de decir verdad declaramos que los Estados Financieros y sus notas, son razonablemente correctos y son responsabilidad del emisor.

MTR. ENRIQUE SOBERANES RIVERA
DIRECTOR GENERAL

L.C.P. MIREYA RODRIGUEZ MARMOL
ENCARGADA DEL DESPACHO DE LA DIRECCION DE
ADMINISTRACION Y FINANZAS

LIC. PABLO ARMANDO AZCONA PRIEGO
ENCARGADO DEL DEPARTAMENTO DE RECURSOS
FINANCIEROS

000004



INSTITUTO DE EDUCACION PARA ADULTOS DE TABASCO
ESTADO DE VARIACION EN LA HACIENDA PUBLICA
DEL 01 DE ENERO AL 31 DE ENERO DE 2019
EN PESOS MEXICANOS



954,933.06

CONCEPTO	HDA.PUBLICA/ PATRIMONIO CONTRIBUIDO	HDA.PUBLICA/ PATRIMONIO GENERADOS DE EJERCICIOS ANT.	HDA.PUBLICA/ PATRIMONIO GENERADO DEL EJERCICIO.	AJUSTE POR CAMBIO DE VALOR	TOTAL
----------	---	--	---	----------------------------------	-------

Rectificaciones de Resultados de Ejercicios Anteriores					
Patrimonio Neto Inicial Ajustado del Ejercicio 2017	1,177,554.30				1,177,554.30
Aportaciones					
Donaciones de capital					
Actualización de la Hacienda Pública/Patrimonio					
Variciones de la Hda. Púb/Patrimonio Neto del ejercicio					
Resultado del ejercicio: Ahorro/Desahorro			-851,597.39		-851,597.39
Resultado de ejercicios anteriores	\$ 2,715,013.76				2,715,013.76
Revalúos					
Reservas					
Hda púb/Patrimonio neto final del ejercicio 2018	1,177,554.30	2,715,013.76	-851,597.39	0.00	3,040,970.67
Cambios en la Hda Púb /Patrimonio neto del ejercicio 2017					
Aportaciones					
Donaciones de capital					
Actualización de la Hda. Púb./Patrimonio					
Variciones de la Hda. Púb/Patrimonio Neto del ejercicio					
Resultado del ejercicio: Ahorro/Desahorro			4,669,969.37		4,669,969.37
Resultado de ejercicios anteriores	\$ 1,075,574.10				1,075,574.10
Revalúos					
Reservas					
Saldo Neto en la Hda. Púb/Patrimonio Diciembre 2018	1,177,554.30	1,075,574.10	4,669,969.37		6,923,097.77

Bajo protesta de decir verdad declaramos que los Estados Financieros y sus notas, son razonablemente correctos y son responsabilidad del emisor.


MTR. ENRIQUE SOBERANES RIVERA
DIRECTOR GENERAL


L.C. MIREYA RODRIGUEZ MARMOL
ENCARGADA DEL DESPACHO DE LA DIRECCION DE
ADMINISTRACION Y FINANZAS


LIC. PABLO ARMANDO AZCONA PRIEGO
ENCARGADO DEL DEPARTAMENTO DE
RECURSOS FINANCIEROS

000005



INSTITUTO DE EDUCACION PARA ADULTOS DE TABASCO
ESTADO DE CAMBIOS EN LA SITUACION FINANCIERA
 DEL 01 AL 31 DE ENERO DE 2019
 EN PESOS MEXICANOS



Activo	Origen	Aplicación
Activo Circulante		
Efectivo y Equivalente de Efectivo		\$ 3,239,453.43
Derechos a recibir Efectivos y Equivalentes		\$ 278,523.68
Derechos a Recibir Bienes y Servicios	\$ 18,502.03	
Inventarios		
Almacenes		
Estimación por Pérdida o Deterioro de Activo Circulantes		
Otros Activos Circulantes		
Activo No Circulante		
Inversiones Financieras a Largo Plazo		
Derechos a Recibir Efectivo o Equivalentes a Largo Plazo		
Bienes Inmuebles, Infraestructura y Construcciones en Proceso		
Bienes Muebles	\$ 71,475.02	
Activos Intangibles		
Depreciación, Deterioro y Amortización Acumulada de Bienes	\$ 67,930.79	
Activos Diferidos		
Estimación por Pérdida o Deterioro de Activos no Circulantes		
Otros Activos no Circulantes		
Pasivo		
Pasivo Circulante		
Cuentas por Pagar a Corto Plazo		\$ 519,875.46
Documentos por Pagar a Corto Plazo		
Porción a Corto Plazo de la Deuda Pública a Largo Plazo		
Títulos y Valores a Corto Plazo		
Pasivos Diferidos a Corto Plazo		
Fondos y Bienes de Terceros en Garantía y/o Administración a Corto Plazo		
Provisiones a Corto Plazo		
Otros Pasivos a Corto Plazo		
Pasivo No Circulante		
Cuentas por Pagar a Largo Plazo		
Documentos por Pagar a Largo Plazo		
Deuda Pública a Largo Plazo		
Pasivos Diferidos a Largo Plazo		
Fondos y Bienes de Terceros en Garantía y/o en Administración a Largo Plazo		
Provisiones a Largo Plazo		
HACIENDA PÚBLICA/PATRIMONIO		
Hacienda Pública/Patrimonio Contribuido		
Aportaciones		
Donaciones de Capital		
Actualización de la Hacienda Pública/Patrimonio		\$ 790,024.64
Hacienda Pública/Patrimonio Generado		
Resultados del Ejercicio (Ahorro/ Desahorro)	\$ 4,669,969.37	
Resultados de Ejercicios Anteriores		
Revalúos		
Reservas		
Rectificaciones de Resultados de Ejercicios Anteriores		
Resultados por Posición Monetaria		
Resultado por Tenencia de Activos no Monetarios		
TOTAL DE SUMAS	\$ 4,827,877.21	\$ 4,827,877.21

Bajo protesta de decir verdad declaramos que los Estados Financieros y sus notas, son razonablemente correctos y son responsabilidad del emisor.

MTRO. ENRIQUE SOBERANES RIVERA
 DIRECTOR GENERAL

L.C.P. MIREYA RODRIGUEZ MARMOL
 ENCARGADA DEL DESPACHO DE LA DIRECCION DE
 ADMINISTRACION Y FINANZAS

LIC. PABLO ARMANDO AZCONA PRIEGO
 ENCARGADO DEL DEPARTAMENTO DE
 RECURSOS FINANCIEROS

000006



INSTITUTO DE EDUCACION PARA ADULTOS DE TABASCO
ESTADO DE FLUJOS DE EFECTIVO
 DEL 01 DE ENERO AL 31 DE ENERO DE 2019
 EN PESOS MEXICANOS



FLUJO DE EFECTIVO DE LAS ACTIVIDADES DE OPERACION	ENERO	DICIEMBRE
ORIGEN	2019	2018
Impuestos		
Cuotas y aportaciones de Seguridad Social		
Contribuciones de mejora		
Derechos		
Productos de tipo corriente		
Aprovechamientos de tipo corriente		
Ingresos por Ventas de Bienes o Servicios	0.00	0.00
Ingresos no comprendidos en la Fracciones de la Ley de Ingresos Causados en Ejercicios Fiscales Anteriores		
Pendientes de Liquidación o Pago	-94,038.86	58,900.47
Participaciones y Aportaciones	-101,742,425.46	-330,246.62
Transferencias, Asignaciones y Subsidios y otras Ayudas	0.00	0.00
Otros orígenes de Operación	-1,995.69	-442.82
APLICACIONES		
Servicios Personales	-35,273,419.47	2,290,124.73
Materiales y Suministros	-11,000,120.45	-5,431,759.56
Servicios Generales	-12,916,657.40	233,967.05
Transferencias Internas y Asignaciones al Sector Público		
Transferencias al resto del sector Público		
Subsidios y Subvenciones	-22,122,499.54	-363,455.52
ayudas Sociales	-24,179,467.00	2,198,640.01
Pensiones y Jubilaciones		
Transferencias a Fideicomisos, mandatos y contratos Análogos		
Transferencias a la Seguridad Social		
Donativos		
Transferencias al Exterior		
Participaciones		
Aportaciones		
convenios	-194,993.19	-113,933.45
Otras Aplicaciones de Operación		
Flujos netos de Efectivos por Actividades de Operación	5,660,972.57	2,642,537.02
FLUJO DE EFECTIVO DE LAS ACTIVIDADES DE INVERSIÓN.		
ORIGEN		
Bienes Inmuebles, infraestructura y construcciones en proceso	0.00	0.00
Bienes muebles	0.00	0.00
Otros orígenes de inversión	0.00	0.00
APLICACIONES		
Bienes Inmuebles, infraestructura y construcciones en proceso	0.00	0.00
Bienes muebles	0.00	0.00
Otros Aplicaciones de inversión		
Flujos netos de Efectivos por Actividades de Inversión.	0.00	0.00
FLUJO DE EFECTIVO DE LAS ACTIVIDADES DE FINANCIAMIENTO.		
ORIGEN		
Endeudamiento neto		
Interno	0.00	0.00
Externo	0.00	0.00
Otros Orígenes de Financiamiento	0.00	0.00
APLICACIONES		
Servicios de la deuda	0.00	0.00
Interno	0.00	0.00
Externo	0.00	0.00
Otras Aplicaciones de Financiamiento	0.00	0.00
Flujos netos de Efectivos por Actividades de Financiamiento	0.00	0.00
Incremento/Disminución Neto en el Efectivo y Equivalente al Efectivo.	3,239,453.43	-407,139.83
Efectivo y Equivalente al Efectivo al Inicio del Ejercicio	2,194,300.79	2,601,440.62
Efectivo y Equivalente al Efectivo al Final del Ejercicio	5,433,754.22	2,194,300.79

Bajo protesta de decir verdad declaramos que los Estados Financieros y sus notas, son razonablemente correctos y son responsabilidad del emisor.

MTR. ENRIQUE SOBERANES RIVERA
 DIRECTOR GENERAL

L.C.P MIREYA RODRIGUEZ MARMOL
 ENCARGADA DEL DESPACHO DE LA
 DIRECCION DE
 ADMINISTRACION Y FINANZAS

LIC. PABLO ARMANDO AZCONA PRIEGO
 ENCARGADO DEL DEPARTAMENTO DE RECURSO
 FINANCIEROS

000007



Gobierno del
Estado de Tabasco

SE
Secretaría
de Educación



IEAT
Instituto de Educación
para Adultos de Tabasco

INSTITUTO DE EDUCACIÓN PARA ADULTOS DE TABASCO

ESTADOS FINANCIEROS

FEBRERO 2019



**INSTITUTO DE EDUCACION PARA ADULTOS DE TABASCO
ESTADO DE SITUACION FINANCIERA
AL 28 DE FEBRERO DE 2019**



ACTIVO	FEBRERO 2019	ENERO 2019	PASIVO	FEBRERO 2019	ENERO 2019
Activo Circulante			Pasivo Circulante		
Efectivo y Equivalentes	\$ 9,984,276.30	\$ 5,433,754.22	Cuentas por Pagar a Corto Plazo	\$ 1,198,021.82	\$ 981,345.41
Derechos a Recibir Efectivo o Equivalentes	\$ 276,056.14	\$ 278,875.82	Documentos por Pagar a Corto Plazo		
Derechos a Recibir Bienes o Servicios	\$ 58,462.41	\$ 76,624.52	Porción a Corto Plazo de la Deuda Pública a Largo Plazo		
Inventarios			Títulos y Valores a Corto Plazo		
Almacenes			Pasivos Diferidos a Corto Plazo		
Estimación por Pérdida o Deterioro de Activos Circulantes			Fondos y Bienes de Terceros en Garantía y/o Administración a Corto Plazo		
Otros Activos Circulantes			Provisiones a Corto Plazo	\$ -	\$ -
Total de Activos Circulantes	\$ 10,318,794.85	\$ 5,789,254.56	Otros Pasivos a Corto Plazo		
Activo No Circulante			Total de Pasivos Circulantes	\$ 1,198,021.82	\$ 981,345.41
Inversiones Financieras a Largo Plazo			Pasivo No Circulante		
Derechos a Recibir Efectivo o Equivalentes a Largo Plazo	\$ 46,687.93	\$ 46,687.93	Cuentas por Pagar a Largo Plazo		
Bienes Inmuebles, Infraestructura y Construcciones en Proceso			Documentos por Pagar a Largo Plazo		
Bienes Muebles	\$ 10,225,540.40	\$ 10,225,540.40	Deuda Pública a Largo Plazo		
Activos Intangibles	\$ 1,500,000.00	\$ 1,500,000.00	Pasivos Diferidos a Largo Plazo		
Depreciación, Deterioro y Amortización Acumulada de Bienes	-\$ 9,796,445.52	-\$ 9,657,039.71	Fondos y Bienes de Terceros en Garantía y/o en Administración a Largo Plazo		
Activos Diferidos			Provisiones a Largo Plazo		
Estimación por Pérdida o Deterioro de Activos no Circulantes			Total de Pasivos No Circulantes	\$ -	\$ -
Otros Activos no Circulantes			Total del Pasivo	\$ 1,198,021.82	\$ 981,345.41
Total de Activos No Circulantes	\$ 1,975,782.81	\$ 2,115,188.62	HACIENDA PÚBLICA/PATRIMONIO		
Total del Activo	\$ 12,294,577.66	\$ 7,904,443.18	Hacienda Pública/Patrimonio Contribuido		
			Aportaciones	\$ 1,177,554.30	\$ 1,177,554.30
			Donaciones de Capital		
			Actualización de la Hacienda Pública/Patrimonio		
			Hacienda Pública/Patrimonio Generado		
			Resultados del Ejercicio (Ahorros/Desahorro)	\$ 8,843,427.44	\$ 4,669,069.37
			Resultados de Ejercicios Anteriores	\$ 1,063,416.37	\$ 1,063,416.37
			Revalúos		
			Reservas		
			Rectificaciones de Resultados de Ejercicios Anteriores	-\$ 787,842.27	-\$ 787,842.27
			Exceso o Insuficiencia en la Actualización de la Hacienda Pública/Patrimonio		
			Resultado por Posición Monetaria		
			Resultado por Tenencia de Activos no Monetarios		
			Total Hacienda Pública/Patrimonio	\$ 11,096,555.84	\$ 6,923,097.77
			Total del Pasivo y Hacienda Pública/Patrimonio	\$ 12,294,577.66	\$ 7,904,443.18

Bajo protesta de decir verdad declaramos que los Estados Financieros y sus notas, son razonablemente correctos y son responsabilidad del emisor.

Bienes bajo contrato de comodato **20,578,682.73**

contrato de comodato por bienes **20,578,682.73**

MTR. ENRIQUE SOBERANES RIVERA
DIRECTOR GENERAL

L.C.P. BERNABE GONZALEZ ZAMUDIO
ENCARGADO DE LA DIRECCION DE
ADMINISTRACION Y FINANZAS

LIC. PABLO ARMANDO AZCONA PRIEGO
ENCARGADO DEL DEPARTAMENTO DE
RECURSOS FINANCIEROS



INSTITUTO DE EDUCACION PARA ADULTOS DE TABASCO
ESTADO DE ACTIVIDADES
DEL 01 DE ENERO AL 28 DE FEBRERO DE 2019
EN PESOS MEXICANOS



	FEBRERO 2019	ENERO 2019
INGRESOS Y OTROS BENEFICIOS		
Ingresos de la Gestión:		
Impuestos		
Cuotas y Aportaciones de Seguridad Social		
Contribuciones de mejora		
Derechos		
Productos de tipo Corriente		
Aprovechamientos de tipo corriente		
Ingresos por Ventas de Bienes y Servicios	\$ -	\$ -
Ingresos no comprendidos en las fracciones de la ley de Ingresos Causados en Ejercicios Fiscales Anteriores Pendientes de Liquidación o Pago	\$ -	\$ -
Participaciones, Aportaciones, Transferencias, Asignaciones, subsidios y otras Ayudas		
Participaciones y Aportaciones	\$ 18,015,410.04	\$ 9,399,868.25
Transferencias, Asignaciones, Subsidios y Otras Ayudas		
Otros Ingresos y Beneficios		
Ingresos Financieros		
Incremento por Variación de Inventarios		
Disminución del Exceso de Estimaciones por Pérdidas o Deterioro u Obsolescencia		
Disminución del Exceso de Provisiones		
Otros Ingresos y Beneficios varios	\$ 6,158.38	\$ 568.51
Total de Ingresos Y Otros Beneficios	\$ 18,021,568.42	\$ 9,400,436.76
GASTOS Y OTRAS PERDIDAS		
Gastos de Funcionamiento		
Servicios personales	\$ 5,041,269.53	\$ 2,531,155.66
Materiales y suministros	\$ 135,596.54	\$ 119,395.08
Servicios Generales	\$ 577,230.03	\$ 295,066.65
Transferencias, Asignaciones, Subsidios y Otras Ayudas		
Transferencias Internas y Asignaciones al Sector Público		
Transferencias al Resto del Sector Público		
Subsidios y Subvenciones	\$ 3,145,233.26	\$ 1,645,444.19
Ayudas sociales	\$ -	\$ -
Pensiones y Jubilaciones		
Transferencias a Fideicomisos, Mandatos y Contratos Análogos		
Transferencias a la Seguridad Social		
Donativos		
Transferencias al Exterior		
Participaciones y Aportaciones		
Participaciones		
Aportaciones		
Convenios	\$ -	\$ -
Intereses, Comisiones y Otros Gastos de la Deuda		
Interes de la Deuda Pública		
Comisiones de la Deuda pública		
Gastos de la Deuda Pública		
Costos por Coberturas		
Apoyos Financieros		
Otros Gastos y Perdidas Extraordinarias		
Estimaciones, Depreciaciones, Deterioros, Obsolescencia y Amortización	\$ 278,811.62	\$ 139,405.81
Provisiones		
Disminución de Inventarios		
Aumento por Insuficiencia de Estimaciones por Pérdida o Deterioro y Obsolescencia		
Aumento por Insuficiencia de Provisiones		
Otros Gastos	\$ -	\$ -
Inversión Pública		
Inversión Pública no Capitalizable		
Total de gastos y Otras Pérdidas	\$ 9,178,140.98	\$ 4,730,467.39
Resultados del Ejercicio (Ahorro/Desahorro)	\$ 8,843,427.44	\$ 4,669,969.37

Bajo protesta de decir verdad declaramos que los Estados Financieros y sus notas, son razonablemente correctos y son responsabilidad del emisor.

MTRO. ENRIQUE SOBERANES RIVERA
DIRECTOR GENERAL

L.C.P. BERNABE GONZALEZ ZAMUDIO
ENCARGADO DE LA DIRECCION DE
ADMINISTRACION Y FINANZAS

LIC. PABLO ARMANDO AZCONA PRIEGO
ENCARGADO DEL DEPARTAMENTO DE RECURSOS
FINANCIEROS



Gobierno del
Estado de Tabasco

INSTITUTO DE EDUCACION PARA ADULTOS DE TABASCO
ESTADO DE VARIACION EN LA HACIENDA PUBLICA
DEL 01 DE ENERO AL 28 DE FEBRERO DE 2019
EN PESOS MEXICANOS



954,933.06

CONCEPTO	HDA.PUBLICA/ PATRIMONIO CONTRIBUIDO	HDA.PUBLICA/ PATRIMONIO GENERADOS DE EJERCICIOS ANT.	HDA.PUBLICA/ PATRIMONIO GENERADO DEL EJERCICIO.	AJUSTE POR CAMBIO DE VALOR	TOTAL
Rectificaciones de Resultados de Ejercicios Anteriores					
Patrimonio Neto Inicial Ajustado del Ejercicio 2017	1,177,554.30				1,177,554.30
Aportaciones					
Donaciones de capital					
Actualización de la Hacienda Pública/Patrimonio					
Variciones de la Hda. Púb/Patrimonio Neto del ejercicio					
Resultado del ejercicio:Ahorro/Desahorro			3,852,870.00		3,852,870.00
Resultado de ejercicios anteriores		-\$ 1,989,453.00			-1,989,453.00
Revalúos					
Reservas					
Hda púb/Patrimonio neto final del ejercicio 2018	1,177,554.30	-1,989,453.00	3,852,870.00	0.00	3,040,971.30
Cambios en la Hda Púb /Patrimonio neto del ejercicio 2017					
Aportaciones					
Donaciones de capital					
Actualización de la Hda. Púb./Patrimonio					
Variciones de la Hda. Púb/Patrimonio Neto del ejercicio					
Resultado del ejercicio:Ahorro/Desahorro			8,843,427.44		8,843,427.44
Resultado de ejercicios anteriores		\$ 1,075,574.10			1,075,574.10
Revalúos					
Reservas					
Saldo Neto en la Hda. Púb/Patrimonio Diciembre 2018	1,177,554.30	1,075,574.10	8,843,427.44		11,096,555.84

Bajo protesta de decir verdad declaramos que los Estados Financieros y sus notas, son razonablemente correctos y son responsabilidad del emisor.

MTRO. ENRIQUE SOBERANES RIVERA
DIRECTOR GENERAL

L.C.P BERNABE GONZALEZ ZAMUDIO
ENCARGADO DE LA DIRECCION DE
ADMINISTRACION Y FINANZAS

LIC. PABLO ARMANDO AZCONA PRIEGO
ENCARGADO DEL DEPARTAMENTO DE
RECURSOS FINANCIEROS



INSTITUTO DE EDUCACION PARA ADULTOS DE TABASCO
ESTADO DE CAMBIOS EN LA SITUACION FINANCIERA
 DEL 01 AL 28 DE FEBRERO DE 2019
 EN PESOS MEXICANOS




Activo	Origen	Aplicación
Activo Circulante		
Efectivo y Equivalente de Efectivo		\$ 4,550,522.08
Derechos a recibir Efectivos y Equivalentes	\$ 2,819.68	
Derechos a Recibir Bienes y Servicios	\$ 18,162.11	
Inventarios		
Almacenes		
Estimación por Pérdida o Deterioro de Activo Circulantes		
Otros Activos Circulantes		
Activo No Circulante		
Inversiones Financieras a Largo Plazo		
Derechos a Recibir Efectivo o Equivalentes a Largo Plazo		
Bienes Inmuebles, Infraestructura y Construcciones en Proceso		
Bienes Muebles		
Activos Intangibles		
Depreciación, Deterioro y Amortización Acumulada de Bienes	\$ 139,405.81	
Activos Diferidos		
Estimación por Pérdida o Deterioro de Activos no Circulantes		
Otros Activos no Circulantes		
Pasivo		
Pasivo Circulante		
Cuentas por Pagar a Corto Plazo	\$ 216,676.41	
Documentos por Pagar a Corto Plazo		
Porción a Corto Plazo de la Deuda Pública a Largo Plazo		
Títulos y Valores a Corto Plazo		
Pasivos Diferidos a Corto Plazo		
Fondos y Bienes de Terceros en Garantía y/o Administración a Corto Plazo		
Provisiones a Corto Plazo		
Otros Pasivos a Corto Plazo		
Pasivo No Circulante		
Cuentas por Pagar a Largo Plazo		
Documentos por Pagar a Largo Plazo		
Deuda Pública a Largo Plazo		
Pasivos Diferidos a Largo Plazo		
Fondos y Bienes de Terceros en Garantía y/o en Administración a Largo Plazo		
Provisiones a Largo Plazo		
HACIENDA PÚBLICA/PATRIMONIO		
Hacienda Pública/Patrimonio Contribuido		
Aportaciones		
Donaciones de Capital		
Actualización de la Hacienda Pública/Patrimonio		
Hacienda Pública/Patrimonio Generado		
Resultados del Ejercicio (Ahorro/ Desahorro)	\$ 4,173,458.07	
Resultados de Ejercicios Anteriores		
Revalúos		
Reservas		
Rectificaciones de Resultados de Ejercicios Anteriores		
Resultados por Posición Monetaria		
Resultado por Tenencia de Activos no Monetarios		
TOTAL DE SUMAS	\$ 4,550,522.08	\$ 4,550,522.08

Bajo protesta de decir verdad declaramos que los Estados Financieros y sus notas, son razonablemente correctos y son responsabilidad del emisor.


 MTR. ENRIQUE SOBERANES RIVERA
 DIRECTOR GENERAL


 L.C.P. BERNABE GONZALEZ ZAMUDIO
 ENCARGADO DE LA DIRECCION DE
 ADMINISTRACION Y FINANZAS


 LIC. PABLO ARMANDO AZCONA PRIEGO
 ENCARGADO DEL DEPARTAMENTO DE
 RECURSOS FINANCIEROS



INSTITUTO DE EDUCACION PARA ADULTOS DE TABASCO
ESTADO DE FLUJOS DE EFECTIVO
 DEL 01 DE ENERO AL 28 DE FEBRERO DE 2019
 EN PESOS MEXICANOS



FLUJO DE EFECTIVO DE LAS ACTIVIDADES DE OPERACION	FEBRERO	ENERO
	2019	2019
ORIGEN		
Impuestos		
Cuotas y aportaciones de Seguridad Social		
Contribuciones de mejora		
Derechos		
Productos de tipo corriente		
Aprovechamientos de tipo corriente		
Ingresos por Ventas de Bienes o Servicios	0.00	0.00
Ingresos no comprendidos en la Fracciones de la Ley de Ingresos Causados en Ejercicios Fiscales Anteriores	0.00	-94,038.86
Pendientes de Liquidación o Pago		
Participaciones y Aportaciones	8,615,541.79	-101,742,425.46
Transferencias, Asignaciones y Subsidios y otras Ayudas	0.00	0.00
Otros orígenes de Operación	5,589.87	-1,995.69
APLICACIONES		
Servicios Personales	2,510,113.87	-35,273,419.47
Materiales y Suministros	16,201.46	-11,000,120.45
Servicios Generales	282,163.38	-12,916,657.40
Transferencias Internas y Asignaciones al Sector Público		
Transferencias al resto del sector Público		
Subsidios y Subvenciones	1,499,789.07	-22,122,499.54
ayudas Sociales	0.00	-24,179,467.00
Pensiones y Jubilaciones		
Transfencias a Fideicomisos, mandatos y contratos Análogos		
Transferencias a la Seguridad Social		
Donativos		
Transferencias al Exterior		
Participaciones		
Aportaciones convenios	0.00	-194,993.19
Otras Aplicaciones de Operación		
Flujos netos de Efectivos por Actividades de Operación	4,452,269.69	5,660,972.57
FLUJO DE EFECTIVO DE LAS ACTIVIDADES DE INVERSIÓN.		
ORIGEN		
Bienes Inmuebles, infraestructura y construcciones en proceso	0.00	0.00
Bienes muebles	0.00	0.00
Otros orígenes de inversión	0.00	0.00
APLICACIONES		
Bienes Inmuebles, infraestructura y construcciones en proceso	0.00	0.00
Bienes muebles	0.00	0.00
Otros Aplicaciones de inversión		
Flujos netos de Efectivos por Actividades de Inversión.	0.00	0.00
FLUJO DE EFECTIVO DE LAS ACTIVIDADES DE FINANCIAMIENTO.		
ORIGEN		
Endeudamiento neto	0.00	0.00
Interno	0.00	0.00
Externo	0.00	0.00
Otros Orígenes de Financiamiento	0.00	0.00
APLICACIONES		
Servicios de la deuda	0.00	0.00
Interno	0.00	0.00
Externo	0.00	0.00
Otras Aplicaciones de Financiamiento	0.00	0.00
Flujos netos de Efectivos por Actividades de Financiamiento	0.00	0.00
Incremento/Disminución Neto en el Efectivo y Equivalente al Efectivo.	4,550,522.08	3,239,453.43
Efectivo y Equivalente al Efectivo al Inicio del Ejercicio	5,433,754.22	2,194,300.79
Efectivo y Equivalente al Efectivo al Final del Ejercicio	9,984,276.30	5,433,754.22

Bajo protesta de decir verdad declaramos que los Estados Financieros y sus notas, son razonablemente correctos y son responsabilidad del emisor.

MTR. ENRIQUE SOBERANES RIVERA
 DIRECTOR GENERAL

L.C.P. BERNABE GONZALEZ ZAMUDIO
 ENCARGADO DE LA DIRECCION DE
 ADMINISTRACION Y FINANZAS

L.C. PABLO ARMANDO AZCONA PRIEGO
 ENCARGADO DEL DEPARTAMENTO DE RECURSO
 FINANCIEROS



Gobierno del
Estado de Tabasco

SE

Secretaría
de Educación



IEAT

Instituto de Educación
para Adultos de Tabasco

INSTITUTO DE EDUCACIÓN PARA ADULTOS DE TABASCO

ESTADOS FINANCIEROS

JULIO 2019



INSTITUTO DE EDUCACION PARA ADULTOS DE TABASCO
ESTADO DE SITUACION FINANCIERA
AL 31 DE JULIO DE 2019



ACTIVO	JULIO 2019	JUNIO 2019	PASIVO	JULIO 2019	JUNIO 2019
Activo Circulante			Pasivo Circulante		
Efectivo y Equivalentes	\$ 15,394,482.19	\$ 13,905,603.50	Cuentas por Pagar a Corto Plazo	\$ 1,146,375.32	\$ 1,250,939.40
Derechos a Recibir Efectivo o Equivalentes	\$ 88,103.28	\$ 56,557.62	Documentos por Pagar a Corto Plazo		
Derechos a Recibir Bienes o Servicios	\$ 194,854.89	\$ 221,091.41	Porción a Corto Plazo de la Deuda Pública a Largo Plazo		
Inventarios			Titulos y Valores a Corto Plazo		
Almacenes			Pasivos Diferidos a Corto Plazo		
Estimación por Pérdida o Deterioro de Activos Circulantes			Fondos y Bienes de Terceros en Garantía y/o Administración a Corto Plazo		
Otros Activos Circulantes			Provisiones a Corto Plazo	\$ -	\$ -
Total de Activos Circulantes	\$ 15,677,440.36	\$ 14,183,252.73	Otros Pasivos a Corto Plazo		
			Total de Pasivos Circulantes	\$ 1,146,375.32	\$ 1,250,939.40
Activo No Circulante			Pasivo No Circulante		
Inversiones Financieras a Largo Plazo			Cuentas por Pagar a Largo Plazo		
Derechos a Recibir Efectivo o Equivalentes a Largo Plazo	\$ 51,912.33	\$ 51,912.33	Documentos por Pagar a Largo Plazo		
Bienes Inmuebles, Infraestructura y Construcciones en Proceso			Deuda Pública a Largo Plazo		
Bienes Muebles	\$ 10,081,118.89	\$ 10,081,118.89	Pasivos Diferidos a Largo Plazo		
Activos Intangibles	\$ 1,500,000.00	\$ 1,500,000.00	Fondos y Bienes de Terceros en Garantía y/o en Administración a Largo Plazo		
Depreciación, Deterioro y Amortización Acumulada de Bienes	-\$ 10,134,809.45	-\$ 10,000,927.36	Provisiones a Largo Plazo		
Activos Diferidos			Total de Pasivos No Circulantes	\$ -	\$ -
Estimación por Pérdida o Deterioro de Activos no Circulantes			Total del Pasivo	\$ 1,146,375.32	\$ 1,250,939.40
Otros Activos no Circulantes					
Total de Activos No Circulantes	\$ 1,498,221.77	\$ 1,632,103.86			
Total del Activo	\$ 17,175,662.13	\$ 15,815,356.59			
			HACIENDA PÚBLICA/PATRIMONIO		
			Hacienda Pública/Patrimonio Contribuido		
			Aportaciones	\$ 1,177,554.30	\$ 1,177,554.30
			Donaciones de Capital		
			Actualización de la Hacienda Pública/Patrimonio		
			Hacienda Pública/Patrimonio Generado		
			Resultados del Ejercicio (Ahorro/Desahorro)	\$ 13,652,134.37	\$ 12,187,264.75
			Resultados de Ejercicios Anteriores	\$ 1,863,416.37	\$ 1,863,416.37
			Revalúos		
			Reservas		
			Rectificaciones de Resultados de Ejercicios Anteriores	-\$ 663,818.23	-\$ 663,818.23
			Exceso o Insuficiencia en la Actualización de la Hacienda Pública/Patrimonio		
			Resultado por Posición Monetaria		
			Resultado por Tenencia de Activos no Monetarios		
			Total Hacienda Pública/Patrimonio	\$ 16,029,286.81	\$ 14,564,417.19
			Total del Pasivo y Hacienda Pública/Patrimonio	\$ 17,175,662.13	\$ 15,815,356.59

Bajo protesta de decir verdad declaramos que los Estados Financieros y sus notas, son razonablemente correctos y son responsabilidad del emisor.

Bienes bajo contrato de comodato

17,392,451.26

contrato de comodato por bienes

17,392,451.26

L.C.P. MARÍA VICTORIA LEÓN PÉREZ
ENCARGADA DEL ÁREA CONTABLE

M.A.P. ROCÍO ESTEFANÍA MORALES MENA
ENCARGADA DEL DEPARTAMENTO DE
RECURSOS FINANCIEROS

L.C.P. BENJAMÍN GONZÁLEZ JAMUDIO
ENCARGADO DE LA DIRECCIÓN DE
ADMINISTRACIÓN Y FINANZAS

M.T.A.C. ENRIQUE SOBERANES RIVERA
DIRECTOR GENERAL



	JULIO 2019	JUNIO 2019
INGRESOS Y OTROS BENEFICIOS		
Ingresos de la Gestión:		
Impuestos		
Cuotas y Aportaciones de Seguridad Social		
Contribuciones de mejora		
Derechos		
Productos de tío Corriente		
Aprovechamientos de tipo corriente		
Ingresos por Ventas de Bienes y Servicios	\$ -	\$ -
Ingresos no comprendidos en las fracciones de la ley de Ingresos Causados en Ejercicios Fiscales Anteriores Pendientes de Liquidación o Pago	\$ -	\$ -
Participaciones, Aportaciones, Transferencias, Asignaciones, subsidios y otras Ayudas		
Participaciones y Aportaciones	\$ 63,221,350.71	\$ 53,497,902.69
Transferencias, Asignaciones, Subsidios y Otras Ayudas		
Otros Ingresos y Beneficios		
Ingresos Financieros		
Incremento por Variación de Inventarios		
Disminución del Exceso de Estimaciones por Pérdidas o Deterioro u Obsolencia		
Disminución del Exceso de Provisiones		
Otros Ingresos y Beneficios varios	\$ 71,850.16	\$ 60,600.11
Total de Ingresos Y Otros Beneficios	\$ 63,293,200.87	\$ 53,558,502.80
GASTOS Y OTRAS PERDIDAS		
Gastos de Funcionamiento		
Servicios personales	\$ 30,881,805.06	\$ 26,045,750.02
Materiales y suministros	\$ 6,328,108.99	\$ 5,491,628.84
Servicios Generales	\$ 6,549,891.35	\$ 5,319,560.18
Transferencias, Asignaciones, Subsidios y Otras Ayudas		
Transferencias Internas y Asignaciones al Sector Público		
Transferencias al Resto del Sector Público		
Subsidios y Subvenciones		
Ayudas sociales	\$ 4,995,640.00	\$ 3,762,560.00
Pensiones y Jubilaciones		
Transferencias a Fideicomisos, Mandatos y Contratos Análogos		
Transferencias a la Seguridad Social		
Donativos		
Transferencias al Exterior		
Participaciones y Aportaciones		
Participaciones		
Aportaciones		
Convenios		
Intereses, Comisiones y Otros Gastos de la Deuda		
Interes de la Deuda Pública		
Comisiones de la Deuda pública		
Gastos de la Deuda Pública		
Costos por Coberturas		
Apoyos Financieros		
Otros Gastos y Perdidas Extraordinarias		
Estimaciones, Depreciaciones, Deterioros, Obsolencia y Amortización	\$ 885,621.10	\$ 751,739.01
Provisiones		
Disminución de Inventarios		
Aumento por Insuficiencia de Estimaciones por Pérdida o Deterioro y Obsolencia		
Aumento por Insuficiencia de Provisiones		
Otros Gastos	\$ -	\$ -
Inversión Pública		
Inversión Pública no Capitalizable		
Total de gastos y Otras Pérdidas	\$ 49,641,066.50	\$ 41,371,238.05
Resultados del Ejercicio (Ahorro/Desahorro)	\$ 13,652,134.37	\$ 12,187,264.75

Bajo protesta de decir verdad declaramos que los Estados Financieros y sus notas, son razonablemente correctos y son responsabilidad del emisor.

ELABORO

L.C.P MARIA VICTORIA LEON PEREZ
ENCARGADA DEL AREA CONTABLE

REVISÓ

M.A.F. ROCIO ESTEPHANIA MORALES MENA
ENCARGADA DEL DEPARTAMENTO DE
RECURSOS FINANCIEROS

Vo.Bo.

L.C.P BERNABE GONZALEZ ZAMUDIO
ENCARGADO DE LA DIRECCION DE
ADMINISTRACION Y FINANZAS

AUTORIZO

MTRO. ENRIQUE SOBERANES RIVERA
DIRECTOR GENERAL



INSTITUTO DE EDUCACION PARA ADULTOS DE TABASCO
ESTADO DE VARIACION EN LA HACIENDA PUBLICA
DEL 01 DE ENERO AL 31 DE JULIO DE 2019
EN PESOS MEXICANOS



CONCEPTO	HDA.PUBLICA/ PATRIMONIO CONTRIBUIDO	HDA.PUBLICA/ PATRIMONIO GENERADOS DE EJERCICIOS ANT.	HDA.PUBLICA/ PATRIMONIO GENERADO DEL EJERCICIO.	AJUSTE POR CAMBIO DE VALOR	TOTAL
Rectificaciones de Resultados de Ejercicios Anteriores					
Patrimonio Neto Inicial Ajustado del Ejercicio 2018	1,177,554.30				1,177,554.30
Aportaciones					
Donaciones de capital					
Actualización de la Hacienda Pública/Patrimonio					
Variciones de la Hda. Púb/Patrimonio Neto del ejercicio					
Resultado del ejercicio:Ahorro/Desahorro			3,852,870.00		3,852,870.00
Resultado de ejercicios anteriores		-\$ 1,989,453.00			-1,989,453.00
Revalúos					
Reservas					
Hda púb/Patrimonio neto final del ejercicio 2018	1,177,554.30	-1,989,453.00	3,852,870.00	0.00	3,040,971.30
Cambios en la Hda Púb /Patrimonio neto del ejercicio 2019					
Aportaciones					
Donaciones de capital					
Actualización de la Hda. Púb./Patrimonio					
Variciones de la Hda. Púb/Patrimonio Neto del ejercicio					
Resultado del ejercicio:Ahorro/Desahorro			13,652,134.37		13,652,134.37
Resultado de ejercicios anteriores		\$ 1,199,598.14			1,199,598.14
Revalúos					
Reservas					
Saldo Neto en la Hda. Púb/Patrimonio Junio 2019	1,177,554.30	1,199,598.14	13,652,134.37		16,029,286.81


Bajo protesta de decir verdad declaramos que los Estados Financieros y sus notas, son razonablemente correctos y son responsabilidad del emisor.

ELABORO




L.C.P MARIA VICTORIA LEON PEREZ
ENCARGADA DEL AREA CONTABLE

REVISO



M.A.F. ROCIO ESTEPHANIA MORALES MENA
ENCARGADA DEL DEPARTAMENTO DE
RECURSOS FINANCIEROS

Vo.Bo.



L.C.P BERNABE GONZALEZ ZAMUDIO
ENCARGADO DE LA DIRECCION DE
ADMINISTRACION Y FINANZAS

AUTORIZO



MTR. ENRIQUE SOBERANES RIVERA
DIRECTOR GENERAL



INSTITUTO DE EDUCACION PARA ADULTOS DE TABASCO
ESTADO DE CAMBIOS EN LA SITUACION FINANCIERA
 DEL 01 AL 31 DE JULIO DE 2019
 EN PESOS MEXICANOS



Activo	Origen	Aplicación
Activo Circulante		
Efectivo y Equivalente de Efectivo		\$ 1,488,878.69
Derechos a recibir Efectivos y Equivalentes		\$ 31,545.46
Derechos a Recibir Bienes y Servicios	\$ 26,236.52	
Inventarios		
Almacenes		
Estimación por Pérdida o Deterioro de Activo Circulantes		
Otros Activos Circulantes		
Activo No Circulante		
Inversiones Financieras a Largo Plazo		
Derechos a Recibir Efectivo o Equivalentes a Largo Plazo		
Bienes Inmuebles, Infraestructura y Construcciones en Proceso		
Bienes Muebles		
Activos Intangibles		
Depreciación, Deterioro y Amortización Acumulada de Bienes	\$ 133,882.09	
Activos Diferidos		
Estimación por Pérdida o Deterioro de Activos no Circulantes		
Otros Activos no Circulantes		
Pasivo		
Pasivo Circulante		
Cuentas por Pagar a Corto Plazo		\$ 104,564.08
Documentos por Pagar a Corto Plazo		
Porción a Corto Plazo de la Deuda Pública a Largo Plazo		
Títulos y Valores a Corto Plazo		
Pasivos Diferidos a Corto Plazo		
Fondos y Bienes de Terceros en Garantía y/o Administración a Corto Plazo		
Provisiones a Corto Plazo		
Otros Pasivos a Corto Plazo		
Pasivo No Circulante		
Cuentas por Pagar a Largo Plazo		
Documentos por Pagar a Largo Plazo		
Deuda Pública a Largo Plazo		
Pasivos Diferidos a Largo Plazo		
Fondos y Bienes de Terceros en Garantía y/o en Administración a Largo Plazo		
Provisiones a Largo Plazo		
HACIENDA PÚBLICA/PATRIMONIO		
Hacienda Pública/Patrimonio Contribuido		
Aportaciones		
Donaciones de Capital		
Actualización de la Hacienda Pública/Patrimonio		
Hacienda Pública/Patrimonio Generado		
Resultados del Ejercicio (Ahorro/ Desahorro)	\$ 1,464,869.62	
Resultados de Ejercicios Anteriores		
Revalúos		
Reservas		
Rectificaciones de Resultados de Ejercicios Anteriores		
Resultados por Posición Monetaria		
Resultado por Tenencia de Activos no Monetarios		
TOTAL DE SUMAS	\$ 1,624,988.23	\$ 1,624,988.23

Bajo protesta de decir verdad declaramos que los Estados Financieros y sus notas, son razonablemente correctos y son responsabilidad del emisor.

ELABORÓ

C.P MARIA VICTORIA LEON PEREZ
ENCARGADA DEL AREA CONTABLE

REVISÓ

M.A.F. ROCÍO ESTEPHANÍA MORALES MENA
ENCARGADA DEL DEPARTAMENTO DE
RECURSOS FINANCIEROS

Vo.Bo.

L.C.P BERNABE GONZÁLEZ ZAMUDIO
ENCARGADO DE LA DIRECCIÓN DE
ADMINISTRACIÓN Y FINANZAS

AUTORIZÓ

MTR. ENRIQUE SOBERANES RIVERA
DIRECTOR GENERAL



INSTITUTO DE EDUCACION PARA ADULTOS DE TABASCO
ESTADO DE FLUJOS DE EFECTIVO
 DEL 01 AL 31 DE JULIO DE 2019
 EN PESOS MEXICANOS



FLUJO DE EFECTIVO DE LAS ACTIVIDADES DE OPERACION		
ORIGEN	JULIO	JUNIO
	<u>2019</u>	<u>2019</u>
Impuestos		
Cuotas y aportaciones de Seguridad Social		
Contribuciones de mejora		
Derechos		
Productos de tipo corriente		
Aprovechamientos de tipo corriente		
Ingresos por Ventas de Bienes o Servicios	0.00	0.00
Ingresos no comprendidos en la Fracciones de la Ley de Ingresos Causados en Ejercicios Fiscales Anteriores	0.00	0.00
Pendientes de Liquidación o Pago		
Participaciones y Aportaciones	9,723,448.02	8,452,946.02
Transferencias, Asignaciones y Subsidios y otras Ayudas	0.00	0.00
Otros orígenes de Operación	11,250.05	11,289.79
APLICACIONES		
Servicios Personales	4,836,055.04	4,438,550.09
Materiales y Suministros	836,480.15	1,480,386.87
Servicios Generales	1,230,331.17	1,275,796.53
Transferencias Internas y Asignaciones al Sector Público		
Transferencias al resto del sector Público		
Subsidios y Subvenciones		
ayudas Sociales	1,233,080.00	1,070,455.00
Pensiones y Jubilaciones		
Transfrecias a Fideicomisos, mandatos y contratos Análogos		
Transferencias a la Seguridad Social		
Donativos		
Transferencias al Exterior		
Participaciones		
Aportaciones		
convenios	0.00	0.00
Otras Apliaciones de Operación	133,882.09	133,882.09
Flujos netos de Efectivos por Actividades de Operación	1,464,869.62	65,165.23
FLUJO DE EFECTIVO DE LAS ACTIVIDADES DE INVERSIÓN.		
ORIGEN	133,882.09	134,082.09
Bienes Inmuebles, infraestructura y construcciones en proceso	0.00	0.00
Bienes muebles	0.00	0.00
Otros orígenes de inversión	133,882.09	134,082.09
APLICACIONES	0.00	200.00
Bienes Inmuebles, infraestructura y construcciones en proceso	0.00	0.00
Bienes muebles	0.00	200.00
Otros Aplicaciones de inversión	0.00	0.00
Flujos netos de Efectivos por Actividades de Inversión.	133,882.09	133,882.09
FLUJO DE EFECTIVO DE LAS ACTIVIDADES DE FINANCIAMIENTO.		
ORIGEN	0.00	0.00
Endeudamiento neto	0.00	0.00
Interno	0.00	0.00
Externo	0.00	0.00
Otros Orígenes de Financiamiento	0.00	0.00
APLICACIONES	109,873.02	288,264.14
Servicios de la deuda	0.00	0.00
Interno	0.00	0.00
Externo	0.00	0.00
Otras Apliaciones de Financiamiento	109,873.02	288,264.14
Flujos netos de Efectivos por Actividades de Financiamiento	-109,873.02	-288,264.14
Incremento/Disminución Neto en el Efectivo y Equivalente al Efectivo.	1,488,878.69	-89,216.82
Efectivo y Equivalente al Efectivo al Inicio del Ejercicio	13,905,603.50	13,994,820.32
Efectivo y Equivalente al Efectivo al Final. del Ejercicio	15,394,482.19	13,905,603.50

Bajo protesta de decir verdad declaramos que los Estados Financieros y sus notas, son razonablemente correctos y son responsabilidad del emisor.

ELABORO

L.C.P MARÍA VICTORIA LEON PEREZ
ENCARGADA DEL AREA CONTABLE

REVISÓ

M.A.P. ROCÍO ESTEPHANÍA MORALES MENA
ENCARGADA DEL DEPARTAMENTO DE
RECURSOS FINANCIEROS

Vo.Bo.

L.C.P BERNABÉ GONZÁLEZ ZAMUDIO
ENCARGADO DE LA DIRECCION DE
ADMINISTRACIÓN Y FINANZAS

AUTORIZÓ

MTRO. ENRIQUE SOBERANES RIVERA
DIRECTOR GENERAL



Gobierno del
Estado de Tabasco

SE
Secretaría
de Educación



IEAT
Instituto de Educación
para Adultos de Tabasco

INSTITUTO DE EDUCACIÓN PARA ADULTOS DE TABASCO

ESTADOS FINANCIEROS

JUNIO 2019



ACTIVO	JUNIO 2019	MAYO 2019	PASIVO	JUNIO 2019	MAYO 2019
Activo Circulante			Activo Circulante		
Efectivo y Equivalentes	\$ 13,905,603.50	\$ 13,994,820.32	Cuentas por Pagar a Corto Plazo	\$ 1,250,939.40	\$ 1,290,165.77
Derechos a Recibir Efectivo o Equivalentes	\$ 59,557.82	\$ 28,611.48	Documentos por Pagar a Corto Plazo		
Derechos a Recibir Bienes o Servicios	\$ 321,091.41	\$ -	Porción a Corto Plazo de la Deuda Pública a Largo Plazo		
Inventarios			Títulos y Valores a Corto Plazo		
Almacenes			Pasivos Diferidos a Corto Plazo		
Estimación por Pérdida o Deterioro de Activos Circulantes			Fondos y Bienes de Terceros en Garantía y/o Administrados a Corto Plazo		
Otros Activos Circulantes			Provisiones a Corto Plazo	\$ -	\$ -
Total de Activos Circulantes	\$ 14,183,252.73	\$ 14,023,431.78	Otros Pasivos a Corto Plazo		
Activo No Circulante			Total de Pasivos Circulantes	\$ 1,250,939.40	\$ 1,290,165.77
Inversiones Financieras a Largo Plazo			Pasivo No Circulante		
Derechos a Recibir Efectivo o Equivalentes a Largo Plazo	\$ 51,912.33	\$ 51,912.33	Cuentas por Pagar a Largo Plazo		
Bienes Inmuebles, Infraestructura y Construcciones en Proceso			Declaraciones por Pagar a Largo Plazo		
Bienes Muebles	\$ 10,081,118.89	\$ 10,080,918.89	Deuda Pública a Largo Plazo		
Activos Intangibles	\$ 1,500,000.00	\$ 1,500,000.00	Pasivos Diferidos a Largo Plazo		
Depreciación, Deterioro y Amortización Acumulada de Bienes	\$ -10,000,927.36	\$ -9,866,845.27	Fondos y Bienes de Terceros en Garantía y/o en Administración a Largo Plazo		
Activos Diferidos			Provisiones a Largo Plazo		
Estimación por Pérdida o Deterioro de Activos No Circulantes			Total de Pasivos No Circulantes	\$ -	\$ -
Otros Activos No Circulantes			Total del Pasivo	\$ 1,250,939.40	\$ 1,290,165.77
Total de Activos No Circulantes	\$ 1,632,103.86	\$ 1,785,985.95	HACIENDA PÚBLICA/PATRIMONIO		
Total del Activo	\$ 15,815,356.59	\$ 15,789,417.73	Hacienda Pública/Patrimonio Contribuido		
			Aportaciones	\$ 1,177,554.30	\$ 1,177,554.30
			Donaciones de Capital		
			Actualización de la Hacienda Pública/Patrimonio		
			Hacienda Pública/Patrimonio Generado		
			Resultados del Ejercicio (Ahorro/Desahorro)	\$ 12,187,264.75	\$ 12,122,089.52
			Resultados de Ejercicios Anteriores	\$ 1,863,416.37	\$ 1,863,416.37
			Revalúos		
			Reservas		
			Rectificaciones de Resultados de Ejercicios Anteriores	\$ -663,818.23	\$ -663,818.23
			Exceso e Insuficiencia en la Actualización de la Hacienda Pública/Patrimonio		
			Resultado por Posición Monetaria		
			Resultado por Tenencia de Activos no Monetarios		
			Total Hacienda Pública/Patrimonio	\$ 14,564,417.19	\$ 14,499,251.96
			Total del Pasivo y Hacienda Pública/Patrimonio	\$ 15,815,356.59	\$ 15,789,417.73

Bajo protesta de decir verdad declaramos que los Estados Financieros y sus datos son razonablemente correctos y son responsabilidad del emisor.

Bienes bajo contrato de comodato

17,392,451.26

contrato de comodato por bienes

17,392,451.26

L.C.P. MARIA VICTORIA GONZALEZ PEREZ
ENCARGADA DEL AREA CONTABLE

M.A.C. ESTEFANÍA MORALES MENA
ENCARGADA DEL DEPARTAMENTO DE RECURSOS FINANCIEROS

L.C.P. BERNARDO GONZALEZ ZAMUDIO
ENCARGADO DE LA DIRECCIÓN DE ADMINISTRACIÓN Y FINANZAS

Mtro. MANUEL SOBERANES RIVERA
DIRECTOR GENERAL



INSTITUTO DE EDUCACION PARA ADULTOS DE TABASCO
ESTADOS FINANCIEROS
DEL EJERCICIO FINANCIAL AL 30 DE JUNIO DE 2019
ESTADOS FINANCIEROS



	JUNIO 2019	MAYO 2019
INGRESOS Y OTROS BENEFICIOS		
Ingresos de la Gestión:		
Impuestos		
Cuotas y Aportaciones de Seguridad Social		
Contribuciones de mejora		
Derechos		
Productos de tipo Corriente		
Aprovechamientos de tipo corriente		
Ingresos por Ventas de Bienes y Servicios	\$ -	\$ -
Ingresos no comprendidos en las fracciones de la ley de Ingresos Causados en Ejercicios Fiscales Anteriores Pendientes de Liquidación o Pago	\$ -	\$ -
Participaciones, Aportaciones, Transferencias, Asignaciones, subsidios y otras Ayudas		
Participaciones y Aportaciones	\$ 53,497,902.69	\$ 45,044,956.67
Transferencias, Asignaciones, Subsidios y Otras Ayudas		
Otros Ingresos y Beneficios		
Ingresos Financieros		
Incremento por Variación de Inventarios		
Disminución del Exceso de Estimaciones por Pérdidas o Deterioro u Obsolescencia		
Disminución del Exceso de Provisiones		
Otros Ingresos y Beneficios varios	\$ 60,600.11	\$ 49,310.32
Total de Ingresos Y Otros Beneficios	\$ 53,558,502.80	\$ 45,094,266.99
GASTOS Y OTRAS PERDIDAS		
Gastos de Funcionamiento		
Servicios personales	\$ 15,747,206.62	\$ 13,193,133.31
Materiales y suministros	\$ 5,489,988.38	\$ 4,009,601.51
Servicios Generales	\$ 5,452,198.38	\$ 4,124,064.85
Transferencias, Asignaciones, Subsidios y Otras Ayudas		
Transferencias Internas y Asignaciones al Sector Público		
Transferencias al Resto del Sector Público		
Subsidios y Subvenciones	\$ 10,167,545.66	\$ 8,335,405.88
Ayudas sociales	\$ 3,762,560.00	\$ 2,692,105.00
Pensiones y Jubilaciones		
Transferencias a Fideicomisos, Mandatos y Contratos Análogos		
Transferencias a la Seguridad Social		
Donativos		
Transferencias al Exterior		
Participaciones y Aportaciones		
Participaciones		
Aportaciones		
Convenios		
Intereses, Comisiones y Otros Gastos de la Deuda		
Interés de la Deuda Pública		
Comisiones de la Deuda pública		
Gastos de la Deuda Pública		
Costos por Coberturas		
Apoyos Financieros		
Otros Gastos y Pérdidas Extraordinarias		
Estimaciones, Depreciaciones, Deterioros, Obsolescencia y Amortización	\$ 751,739.01	\$ 617,856.92
Provisiones		
Disminución de Inventarios		
Aumento por insuficiencia de Estimaciones por Pérdida o Deterioro u Obsolescencia		
Aumento por insuficiencia de Provisiones		
Otros Gastos	\$ -	\$ -
Inversión Pública		
Inversión Pública no Capitalizable		
Total de gastos y Otras Pérdidas	\$ 41,371,238.05	\$ 32,972,167.47
Resultados del Ejercicio (Ahorro/Desahorro)	\$ 12,187,264.75	\$ 12,122,099.52

Bajo protesta de decir verdad declaramos que los Estados Financieros y sus notas, son razonablemente correctos y son responsabilidad del emisor.

ELABORÓ

L.C.P MARIA VICTORIA LEON PEREZ
ENCARGADA DEL AREA CONTABLE

REVISÓ

M.A.P. ROSA ESTEFANIA MORALES MENA
ENCARGADA DEL DEPARTAMENTO DE
RECURSOS FINANCIEROS

Vo.Bo.

L.C.P BERNABE GONZÁLEZ ZAMUDIO
ENCARGADO DE LA DIRECCION DE
ADMINISTRACION Y FINANZAS

AUTORIZÓ

MTR. ENRIQUE SOBERANES RIVERA
DIRECTOR GENERAL

CONCEPTO	HDA.PUBLICA/ PATRIMONIO CONTRIBUIDO	HDA.PUBLICA/ PATRIMONIO GENERADOS DE EJERCICIOS ANT.	HDA.PUBLICA/ PATRIMONIO GENERADO DEL EJERCICIO	AJUSTE POR CAMBIO DE VALOR	TOTAL
----------	---	--	--	----------------------------------	-------

Rectificaciones de Resultados de Ejercicios Anteriores					
Patrimonio Neto Inicial Ajustado del Ejercicio 2018		1,177,554.30			1,177,554.30
Aportaciones					
Donaciones de capital					
Actualización de la Hacienda Pública/Patrimonio					
Variciones de la Hda. Púb/Patrimonio Neto del ejercicio					
Resultado del ejercicio Ahorro/Desahorro			3,852,870.00		3,852,870.00
Resultado de ejercicios anteriores	\$	1,999,453.00			-1,989,453.00
Revalúos					
Reservas					
Hda. Púb/Patrimonio neto final del ejercicio 2018		1,999,453.00	3,852,870.00	0.00	3,040,971.30
Cambios en la Hda Púb /Patrimonio neto del ejercicio 2019					
Aportaciones					
Donaciones de capital					
Actualización de la Hda. Púb./Patrimonio					
Variciones de la Hda. Púb/Patrimonio Neto del ejercicio					
Resultado del ejercicio Ahorro/Desahorro			12,187,264.75		12,187,264.75
Resultado de ejercicios anteriores	\$	1,199,598.14			1,199,598.14
Revalúos					
Reservas					
Saldo Neto en la Hda. Púb/Patrimonio neto final del ejercicio 2019		1,199,598.14	12,187,264.75		14,584,417.19


Bajo protesta de decir verdad declaramos que los Estados Financieros y sus notas, son razonablemente correctos y son responsabilidad del emisor.

ELABORA

 L.C.P. MARIA VICTORIA LEON PEREZ
 ENCARGADA DEL AREA CONTABLE

REVISOR

 M.A.F. ROSALES STEPHANIA MORALES MENA
 ENCARGADA DEL DEPARTAMENTO DE
 RECURSOS FINANCIEROS

Vo.Bo.

 L.C.P. BERRIOLE GONZALEZ ZAMUDIO
 ENCARGADO DE LA DIRECCION DE
 ADMINISTRACION Y FINANZAS

AUTORIZA

 MRS. BARRILE SOBERANES RIVERA
 DIRECTOR GENERAL



Activo	Origen	Aplicación
Activo Circulante		
Efectivo y Equivalente de Efectivo	\$ 89,216.82	
Derechos a recibir Efectivos y Equivalentes		\$ 27,946.36
Derechos a Recibir Bienes y Servicios		\$ 221,091.41
Inventarios		
Almacenes		
Estimación por Pérdida o Deterioro de Activo Circulantes		
Otros Activos Circulantes		
Activo No Circulante		
Inversiones Financieras a Largo Plazo		
Derechos a Recibir Efectivo o Equivalentes a Largo Plazo		
Bienes Inmuebles, Infraestructura y Construcciones en Proceso		
Bienes Muebles		\$ 200.00
Activos Intangibles		
Depreciación, Deterioro y Amortización Acumulada de Bienes	\$ 134,082.09	
Activos Diferidos		
Estimación por Pérdida o Deterioro de Activos no Circulantes		
Otros Activos no Circulantes		
Pasivo		
Pasivo Circulante		
Cuentas por Pagar a Corto Plazo		\$ 39,226.37
Documentos por Pagar a Corto Plazo		
Porción a Corto Plazo de la Deuda Pública a Largo Plazo		
Títulos y Valores a Corto Plazo		
Pasivos Diferidos a Corto Plazo		
Fondos y Bienes de Terceros en Garantía y/o Administración a Corto Plazo		
Provisiones a Corto Plazo		
Otros Pasivos a Corto Plazo		
Pasivo No Circulante		
Cuentas por Pagar a Largo Plazo		
Documentos por Pagar a Largo Plazo		
Deuda Pública a Largo Plazo		
Pasivos Diferidos a Largo Plazo		
Fondos y Bienes de Terceros en Garantía y/o en Administración a Largo Plazo		
Provisiones a Largo Plazo		
HACIENDA PÚBLICA/PATRIMONIO		
Hacienda Pública/Patrimonio Contribuido		
Aportaciones		
Donaciones de Capital		
Actualización de la Hacienda Pública/Patrimonio		
Hacienda Pública/Patrimonio Generado		
Resultados del Ejercicio (Ahorro/ Desahorro)	\$ 65,165.23	
Resultados de Ejercicios Anteriores		
Revalúos		
Reservas		
Rectificaciones de Resultados de Ejercicios Anteriores		
Resultados por Posición Monetaria		
Resultado por Tenencia de Activos no Monetarios		
TOTAL DE SUMAS	\$ 288,464.14	\$ 288,464.14

Bajo protesta de decir verdad declaramos que los Estados Financieros y sus notas, son razonablemente correctos y son responsabilidad del emisor.

ELABORÓ

C.P. MARIA VICTORIA LEON PEREZ
ENCARGADA DEL AREA CONTABLE

REVISÓ

M.A.F. BOCO ESTEPHANÍA MORALES MENA
ENCARGADA DEL DEPARTAMENTO DE
RECURSOS FINANCIEROS

Vo.Bo.

L.C.P. BERNABÉ GONZÁLEZ ZAMUDIO
ENCARGADO DE LA DIRECCIÓN DE
ADMINISTRACIÓN Y FINANZAS


AUTORIZÓ


MTR. ENRIQUE SOBERANES RIVERA
DIRECTOR GENERAL





FLUJO DE EFECTIVO DE LAS ACTIVIDADES DE OPERACION	JUNIO 2019	MAYO 2019
ORIGEN		
Impuestos		
Cuotas y aportaciones de Seguridad Social		
Contribuciones de mejora		
Derechos		
Productos de tipo corriente		
Aprovechamientos de tipo corriente		
Ingresos por Ventas de Bienes o Servicios	0.00	0.00
Ingresos no comprendidos en la Fracciones de la Ley de Ingresos Causados en Ejercicios Fiscales Anteriores	0.00	0.00
Pendientes de Liquidación o Pago		
Participaciones y Aportaciones	8,452,946.02	8,409,712.79
Transferencias, Asignaciones y Subsidios y otras Ayudas	0.00	0.00
Otros orígenes de Operación	11,289.79	20,941.43
APLICACIONES		
Servicios Personales	2,554,073.31	2,917,062.38
Materiales y Suministros	1,480,386.87	1,182,428.49
Servicios Generales	1,328,133.53	1,714,783.43
Transferencias Internas y Asignaciones al Sector Público		
Transferencias al resto del sector Público		
Subsidios y Subvenciones	1,832,139.78	1,769,710.77
ayudas Sociales	1,070,455.00	759,985.00
Pensiones y Jubilaciones		
Transferencias a Fideicomisos, mandatos y contratos Análogos		
Transferencias a la Seguridad Social		
Donativos		
Transferencias al Exterior		
Participaciones		
Aportaciones		
convenios	0.00	0.00
Otras Aplicaciones de Operación		
Flujos netos de Efectivos por Actividades de Operación	816,904.24	616,838.63
FLUJO DE EFECTIVO DE LAS ACTIVIDADES DE INVERSIÓN.		
ORIGEN		
Bienes Inmuebles, infraestructura y construcciones en proceso	0.00	0.00
Bienes muebles	0.00	0.00
Otros orígenes de inversión	0.00	0.00
APLICACIONES		
Bienes Inmuebles, infraestructura y construcciones en proceso	0.00	0.00
Bienes muebles	0.00	0.00
Otros Aplicaciones de inversión		
Flujos netos de Efectivos por Actividades de Inversión.	0.00	0.00
FLUJO DE EFECTIVO DE LAS ACTIVIDADES DE FINANCIAMIENTO.		
ORIGEN		
Endeudamiento neto	0.00	0.00
Interno	0.00	0.00
Externo	0.00	0.00
Otros Orígenes de Financiamiento	0.00	0.00
APLICACIONES		
Servicios de la deuda	0.00	0.00
Interno	0.00	0.00
Externo	0.00	0.00
Otras Aplicaciones de Financiamiento	0.00	0.00
Flujos netos de Efectivos por Actividades de Financiamiento	0.00	0.00
Incremento/Disminución Neto en el Efectivo y Equivalente al Efectivo.	-89,216.82	271,769.29
Efectivo y Equivalente al Efectivo al Inicio del Ejercicio	13,994,820.32	13,723,051.03
Efectivo y Equivalente al Efectivo al Final del Ejercicio	13,905,603.50	13,994,820.32

Bajo protesta de decir verdad declaramos que los Estados Financieros y sus notas, son razonablemente correctos y son responsabilidad del emisor.

 ELABORÓ
 L.C.P. MARIA VICTORIA LEON PEREZ
 ENCARGADA DEL AREA CONTABLE

 REVISÓ
 M.A.F. RAQUEL ESTEPHANIA MORALES MENA
 ENCARGADA DEL DEPARTAMENTO DE RECURSOS FINANCIEROS

 Vn.Bo
 L.C.P. BERNABE GONZALEZ ZAMUDIO
 ENCARGADO DE LA DIRECCION DE ADMINISTRACION Y FINANZAS

 AUTORIZÓ
 MTR. ENRIQUE SOBERANES RIVERA
 DIRECTOR GENERAL



SE
Secretaría
de Educación



INSTITUTO DE EDUCACIÓN PARA ADULTOS DE TABASCO

ESTADOS FINANCIEROS

MARZO 2019



INSTITUTO DE EDUCACION PARA ADULTOS DE TABASCO
ESTADO DE SITUACION FINANCIERA
AL 31 DE MARZO DE 2019



ACTIVO	MARZO 2019	FEBRERO 2019	PASIVO	MARZO 2019	FEBRERO 2019
Activo Circulante			Pasivo Circulante		
Efectivo y Equivalentes	\$ 14,228,954.77	\$ 9,984,278.30	Cuentas por Pagar a Corto Plazo	\$ 1,631,857.44	\$ 1,198,021.82
Derechos a Recibir Efectivo o Equivalentes	\$ 6,623.14	\$ 276,056.14	Documentos por Pagar a Corto Plazo		
Derechos a Recibir Bienes o Servicios	\$ 40,476.46	\$ 58,462.41	Porción a Corto Plazo de la Deuda Pública a Largo Plazo		
Inventarios			Títulos y Valores a Corto Plazo		
Almacenes			Pasivos Diferidos a Corto Plazo		
Estimación por Pérdida o Deterioro de Activos Circulantes			Fondos y Bienes de Terceros en Garantía y/o Administración a Corto Plazo		
Otros Activos Circulantes			Provisiones a Corto Plazo	\$ -	\$ -
Total de Activos Circulantes	\$ 14,276,054.37	\$ 10,318,794.85	Otros Pasivos a Corto Plazo		
Activo No Circulante			Total de Pasivos Circulantes	\$ 1,631,857.44	\$ 1,198,021.82
Inversiones Financieras a Largo Plazo			Pasivo No Circulante		
Derechos a Recibir Efectivo o Equivalentes a Largo Plazo	\$ 46,687.93	\$ 46,687.93	Cuentas por Pagar a Largo Plazo		
Bienes Inmuebles, Infraestructura y Construcciones en Proceso			Documentos por Pagar a Largo Plazo		
Bienes Muebles	\$ 10,225,540.40	\$ 10,225,540.40	Deuda Pública a Largo Plazo		
Activos Intangibles	\$ 1,500,000.00	\$ 1,500,000.00	Pasivos Diferidos a Largo Plazo		
Depreciación, Deterioro y Amortización Acumulada de Bienes	-\$ 9,922,116.95	-\$ 9,796,445.52	Fondos y Bienes de Terceros en Garantía y/o en Administración a Largo Plazo		
Activos Diferidos			Provisiones a Largo Plazo		
Estimación por Pérdida o Deterioro de Activos no Circulantes			Total de Pasivos No Circulantes	\$ -	\$ -
Otros Activos no Circulantes			Total del Pasivo	\$ 1,631,857.44	\$ 1,198,021.82
Total de Activos No Circulantes	\$ 1,850,111.38	\$ 1,975,782.81	HACIENDA PÚBLICA/PATRIMONIO		
Total del Activo	\$ 16,126,165.75	\$ 12,294,577.66	Hacienda Pública/Patrimonio Contribuido		
			Aportaciones	\$ 1,177,554.30	\$ 1,177,554.30
			Donaciones de Capital		
			Actualización de la Hacienda Pública/Patrimonio		
			Hacienda Pública/Patrimonio Generado		
			Resultados del Ejercicio (Ahorro/Desahorro)	\$ 12,241,179.91	\$ 8,843,427.44
			Resultados de Ejercicios Anteriores	\$ 1,863,416.37	\$ 1,863,416.37
			Revalúos		
			Reservas		
			Rectificaciones de Resultados de Ejercicios Anteriores	-\$ 787,842.27	-\$ 787,842.27
			Exceso o Insuficiencia en la Actualización de la Hacienda Pública/Patrimonio		
			Resultado por Posición Monetaria		
			Resultado por Tenencia de Activos no Monetarios		
			Total Hacienda Pública/Patrimonio	\$ 14,494,308.31	\$ 11,096,555.84
			Total del Pasivo y Hacienda Pública/Patrimonio	\$ 16,126,165.75	\$ 12,294,577.66

Bajo protesta de decir verdad declaramos que los Estados Financieros y sus notas, son razonablemente correctos y son responsabilidad del emisor.

Bienes bajo contrato de comodato

20,578,682.73

contrato de comodato por bienes

20,578,682.73

MTR. ENRIQUE SOBERANES RIVERA
DIRECTOR GENERAL

L.C.P. BERNABE GONZALEZ ZAMUDIO
ENCARGADO DE LA DIRECCION DE
ADMINISTRACION Y FINANZAS

LIC. PABLO ARMANDO AZCONA PRIEGO
ENCARGADO DEL DEPARTAMENTO DE
RECURSOS FINANCIEROS



INSTITUTO DE EDUCACION PARA ADULTOS DE TABASCO
ESTADO DE ACTIVIDADES
DEL 01 DE ENERO AL 31 DE MARZO DE 2019
EN PESOS MEXICANOS



	MARZO 2019	FEBRERO 2019
INGRESOS Y OTROS BENEFICIOS		
Ingresos de la Gestión:		
Impuestos		
Cuotas y Aportaciones de Seguridad Social		
Contribuciones de mejora		
Derechos		
Productos de tipo Corriente		
Aprovechamientos de tipo corriente		
Ingresos por Ventas de Bienes y Servicios	\$ -	\$ -
Ingresos no comprendidos en las fracciones de la ley de Ingresos Causados en Ejercicios Fiscales Anteriores Pendientes de Liquidación o Pago	\$ -	\$ -
Participaciones, Aportaciones, Transferencias, Asignaciones, subsidios y otras Ayudas		
Participaciones y Aportaciones	\$ 27,603,864.86	\$ 18,015,410.04
Transferencias, Asignaciones, Subsidios y Otras Ayudas		
Otros Ingresos y Beneficios		
Ingresos Financieros		
Incremento por Variación de Inventarios		
Disminución del Exceso de Estimaciones por Pérdidas o Deterioro u Obsolencia		
Disminución del Exceso de Provisiones		
Otros Ingresos y Beneficios varios	\$ 16,764.84	\$ 6,158.38
Total de Ingresos Y Otros Beneficios	\$ 27,620,629.70	\$ 18,021,568.42
GASTOS Y OTRAS PERDIDAS		
Gastos de Funcionamiento		
Servicios personales	\$ 7,689,566.80	\$ 5,041,269.53
Materiales y suministros	\$ 688,063.28	\$ 135,596.54
Servicios Generales	\$ 1,575,645.98	\$ 577,230.03
Transferencias, Asignaciones, Susidios y Otras Ayudas		
Transferencias Internas y Asignaciones al Sector Público		
Transferencias al Resto del Sector Público		
Subsidios y Subvenciones	\$ 4,841,440.68	\$ 3,145,233.26
Ayudas sociales	\$ 180,250.00	\$ -
Pensiones y Jubilaciones		
Transferencias a Fideicomisos, Mandatos y Contratos Análogos		
Transferencias a la Seguridad Social		
Donativos		
Transferencias al Exterior		
Participaciones y Aportaciones		
Participaciones		
Aportaciones		
Convenios		\$ -
Intereses, Comisiones y Otros Gastos de la Deuda		
Interes de la Deuda Pública		
Comisiones de la Deuda pública		
Gastos de la Deuda Pública		
Costos por Coberturas		
Apoyos Financieros		
Otros Gastos y Perdidas Extraordinarias		
Estimaciones, Depreciaciones, Deterioros, Obsolencia y Amortización	\$ 404,483.05	\$ 278,811.62
Provisiones		
Disminución de Inventarios		
Aumento por Insuficiencia de Estimaciones por Pérdida o Deterioro y Obsolencia		
Aumento por Insuficiencia de Provisiones		
Otros Gastos	\$ -	\$ -
Inversión Pública		
Inversión Pública no Capitalizable		
Total de gastos y Otras Pérdidas	\$ 15,379,449.79	\$ 9,178,140.98
Resultados del Ejercicio (Ahorro/Desahorro)	\$ 12,241,179.91	\$ 8,843,427.44

Bajo protesta de decir verdad declaramos que los Estados Financieros y sus notas, son razonablemente correctos y son responsabilidad del emisor.

MTRO. ENRIQUE SOBERANES RIVERA
DIRECTOR GENERAL

L.C.P. BERNABE GONZALEZ ZAMUDIO
ENCARGADO DE LA DIRECCION DE
ADMINISTRACION Y FINANZAS

L.C. PABLO ARMANDO AZCONA PRIEGO
ENCARGADO DEL DEPARTAMENTO DE RECURSOS
FINANCIEROS



INSTITUTO DE EDUCACION PARA ADULTOS DE TABASCO
 ESTADO DE VARIACION EN LA HACIENDA PUBLICA
 DEL 01 DE ENERO AL 31 DE MARZO DE 2019
 EN PESOS MEXICANOS



954,933.06

CONCEPTO	HDA.PUBLICA/ PATRIMONIO CONTRIBUIDO	HDA.PUBLICA/ PATRIMONIO GENERADOS DE EJERCICIOS ANT.	HDA.PUBLICA/ PATRIMONIO GENERADO DEL EJERCICIO.	AJUSTE POR CAMBIO DE VALOR	TOTAL
Rectificaciones de Resultados de Ejercicios Anteriores					
Patrimonio Neto Inicial Ajustado del Ejercicio 2018	1,177,554.30				1,177,554.30
Aportaciones					
Donaciones de capital					
Actualización de la Hacienda Pública/Patrimonio					
Variciones de la Hda. Púb/Patrimonio Neto del ejercicio					
Resultado del ejercicio:Ahorro/Desahorro			3,852,870.00		3,852,870.00
Resultado de ejercicios anteriores		-\$ 1,989,453.00			-1,989,453.00
Revalúos					
Reservas					
Hda púb/Patrimonio neto final del ejercicio 2018	1,177,554.30	-1,989,453.00	3,852,870.00	0.00	3,040,971.30
Cambios en la Hda Púb /Patrimonio neto del ejercicio 2019					
Aportaciones					
Donaciones de capital					
Actualización de la Hda. Púb./Patrimonio					
Variciones de la Hda. Púb/Patrimonio Neto del ejercicio					
Resultado del ejercicio:Ahorro/Desahorro			12,241,179.91		12,241,179.91
Resultado de ejercicios anteriores		\$ 1,075,574.10			1,075,574.10
Revalúos					
Reservas					
Saldo Neto en la Hda. Púb/Patrimonio Marzo 2019	1,177,554.30	1,075,574.10	12,241,179.91		14,494,308.31

Bajo protesta de decir verdad declaramos que los Estados Financieros y sus notas, son razonablemente correctos y son responsabilidad del emisor.


 MTR. ENRIQUE SOBERANES RIVERA
 DIRECTOR GENERAL


 L.C.P. BERNABE GONZALEZ ZAMUDIO
 ENCARGADO DE LA DIRECCION DE
 ADMINISTRACION Y FINANZAS


 LIC. PABLO ARMANDO AZCONA PRIEGO
 ENCARGADO DEL DEPARTAMENTO DE
 RECURSOS FINANCIEROS



INSTITUTO DE EDUCACION PARA ADULTOS DE TABASCO
ESTADO DE CAMBIOS EN LA SITUACION FINANCIERA
 DEL 01 AL 31 DE MARZO DE 2019
 EN PESOS MEXICANOS




Activo	Origen	Aplicación
Activo Circulante		
Efectivo y Equivalente de Efectivo		\$ 4,244,678.47
Derechos a recibir Efectivos y Equivalentes	\$ 269,433.00	
Derechos a Recibir Bienes y Servicios	\$ 17,985.95	
Inventarios		
Almacenes		
Estimación por Pérdida o Deterioro de Activo Circulantes		
Otros Activos Circulantes		
Activo No Circulante		
Inversiones Financieras a Largo Plazo		
Derechos a Recibir Efectivo o Equivalentes a Largo Plazo		
Bienes Inmuebles, Infraestructura y Construcciones en Proceso		
Bienes Muebles		
Activos Intangibles		
Depreciación, Deterioro y Amortización Acumulada de Bienes	\$ 125,671.43	
Activos Diferidos		
Estimación por Pérdida o Deterioro de Activos no Circulantes		
Otros Activos no Circulantes		
Pasivo		
Pasivo Circulante		
Cuentas por Pagar a Corto Plazo	\$ 433,835.62	
Documentos por Pagar a Corto Plazo		
Porción a Corto Plazo de la Deuda Pública a Largo Plazo		
Títulos y Valores a Corto Plazo		
Pasivos Diferidos a Corto Plazo		
Fondos y Bienes de Terceros en Garantía y/o Administración a Corto Plazo		
Provisiones a Corto Plazo		
Otros Pasivos a Corto Plazo		
Pasivo No Circulante		
Cuentas por Pagar a Largo Plazo		
Documentos por Pagar a Largo Plazo		
Deuda Pública a Largo Plazo		
Pasivos Diferidos a Largo Plazo		
Fondos y Bienes de Terceros en Garantía y/o en Administración a Largo Plazo		
Provisiones a Largo Plazo		
HACIENDA PÚBLICA/PATRIMONIO		
Hacienda Pública/Patrimonio Contribuido		
Aportaciones		
Donaciones de Capital		
Actualización de la Hacienda Pública/Patrimonio		
Hacienda Pública/Patrimonio Generado		
Resultados del Ejercicio (Ahorro/ Desahorro)	\$ 3,397,752.47	
Resultados de Ejercicios Anteriores		
Revalúos		
Reservas		
Rectificaciones de Resultados de Ejercicios Anteriores		
Resultados por Posición Monetaria		
Resultado por Tenencia de Activos no Monetarios		
TOTAL DE SUMAS	\$ 4,244,678.47	\$ 4,244,678.47

Bajo protesta de decir verdad declaramos que los Estados Financieros y sus notas, son razonablemente correctos y son responsabilidad del emisor.


 MTR. ENRIQUE SOBERANES RIVERA
 DIRECTOR GENERAL


 L.C.P. BERNABE GONZALEZ ZAMUDIO
 ENCARGADO DE LA DIRECCION DE
 ADMINISTRACION Y FINANZAS


 LIC. PABLO ARMANDO AZCONA PRIEGO
 ENCARGADO DEL DEPARTAMENTO DE
 RECURSOS FINANCIEROS



INSTITUTO DE EDUCACION PARA ADULTOS DE TABASCO
ESTADO DE FLUJOS DE EFECTIVO
 DEL 01 DE ENERO AL 31 DE MARZO DE 2019
 EN PESOS MEXICANOS



FLUJO DE EFECTIVO DE LAS ACTIVIDADES DE OPERACION	MARZO	FEBRERO
ORIGEN	<u>2019</u>	<u>2019</u>
Impuestos		
Cuotas y aportaciones de Seguridad Social		
Contribuciones de mejora		
Derechos		
Productos de tipo corriente		
Aprovechamientos de tipo corriente		
Ingresos por Ventas de Bienes o Servicios	0.00	0.00
Ingresos no comprendidos en la Fracciones de la Ley de Ingresos Causados en Ejercicios Fiscales Anteriores	0.00	0.00
Pendientes de Liquidación o Pago		
Participaciones y Aportaciones	9,588,454.82	8,615,541.79
Transferencias, Asignaciones y Subsidios y otras Ayudas	0.00	0.00
Otros orígenes de Operación	10,606.46	5,589.87
APLICACIONES		
Servicios Personales	2,648,297.27	2,510,113.87
Materiales y Suministros	552,466.74	16,201.46
Servicios Generales	998,415.95	282,163.38
Transferencias Internas y Asignaciones al Sector Público		
Transferencias al resto del sector Público		
Subsidios y Subvenciones	1,696,207.42	1,499,789.07
ayudas Sociales	180,250.00	0.00
Pensiones y Jubilaciones		
Transfrecias a Fideicomisos, mandatos y contratos Análogos		
Transferencias a la Seguridad Social		
Donativos		
Transferencias al Exterior		
Participaciones		
Aportaciones		
convenios	0.00	0.00
Otras Apliacaciones de Operación		
Flujos netos de Efectivos por Actividades de Operación	3,802,235.52	4,452,269.69
FLUJO DE EFECTIVO DE LAS ACTIVIDADES DE INVERSIÓN.		
ORIGEN		
Bienes Inmuebles, infraestructura y construcciones en proceso	0.00	0.00
Bienes muebles	0.00	0.00
Otros orígenes de inversión	0.00	0.00
APLICACIONES		
Bienes Inmuebles, infraestructura y construcciones en proceso	0.00	0.00
Bienes muebles	0.00	0.00
Otros Aplicaciones de inversión		
Flujos netos de Efectivos por Actividades de Inversión.	0.00	0.00
FLUJO DE EFECTIVO DE LAS ACTIVIDADES DE FINANCIAMIENTO.		
ORIGEN		
Endeudamiento neto		
Interno	0.00	0.00
Externo	0.00	0.00
Otros Orígenes de Financiamiento	0.00	0.00
APLICACIONES		
Servicios de la deuda	0.00	0.00
Interno	0.00	0.00
Externo	0.00	0.00
Otras Apliacaciones de Financiamiento	0.00	0.00
Flujos netos de Efectivos por Actividades de Financiamiento	0.00	0.00
Incremento/Disminución Neto en el Efectivo y Equivalente al Efectivo.	4,244,678.47	4,550,522.08
Efectivo y Equivalente al Efectivo al Inicio del Ejercicio	9,984,276.30	5,433,754.22
Efectivo y Equivalente al Efectivo al Final del Ejercicio	14,228,954.77	9,984,276.30

Bajo protesta de decir verdad declaramos que los Estados Financieros y sus notas, son razonablemente correctos y son responsabilidad del emisor.

MTRO. ENRIQUE SOBERANES RIVERA
 DIRECTOR GENERAL

L.C.P. BERNABE GONZALEZ ZAMUDIO
 ENCARGADO DE LA DIRECCION DE
 ADMINISTRACION Y FINANZAS

LIC. PABLO ARMANDO AZCONA PRIEGO
 ENCARGADO DEL DEPARTAMENTO DE RECURSO
 FINANCIEROS



SE
Secretaría
de Educación



INSTITUTO DE EDUCACIÓN PARA ADULTOS DE TABASCO

ESTADOS FINANCIEROS

MAYO 2019



INSTITUTO DE EDUCACION PARA ADULTOS DE TABASCO
ESTADO DE SITUACION FINANCIERA
AL 31 DE MAYO DE 2019



ACTIVO	MAYO 2019	ABRIL 2019	PASIVO	MAYO 2019	ABRIL 2019
Activo Circulante			Pasivo Circulante		
Efectivo y Equivalentes	\$ 13,994,820.32	\$ 13,723,051.03	Cuentas por Pagar a Corto Plazo	\$ 1,290,165.77	\$ 1,114,767.17
Derechos a Recibir Efectivo o Equivalentes	\$ 28,611.46	\$ 25,381.30	Documentos por Pagar a Corto Plazo		
Derechos a Recibir Bienes o Servicios	\$ -	\$ 18,141.10	Porción a Corto Plazo de la Deuda Pública a Largo Plazo		
Inventarios			Títulos y Valores a Corto Plazo		
Almacenes			Pasivos Diferidos a Corto Plazo		
Estimación por Pérdida o Deterioro de Activos Circulantes			Fondos y Bienes de Terceros en Garantía y/o Administración a Corto Plazo		
Otros Activos Circulantes			Provisiones a Corto Plazo	\$ -	\$ -
Total de Activos Circulantes	\$ 14,023,431.78	\$ 13,766,573.43	Otros Pasivos a Corto Plazo		
Activo No Circulante			Total de Pasivos Circulantes	\$ 1,290,165.77	\$ 1,114,767.17
Inversiones Financieras a Largo Plazo			Pasivo No Circulante		
Derechos a Recibir Efectivo o Equivalentes a Largo Plazo	\$ 51,912.33	\$ 46,687.93	Cuentas por Pagar a Largo Plazo		
Bienes Inmuebles, Infraestructura y Construcciones en Proceso			Documentos por Pagar a Largo Plazo		
Bienes Muebles	\$ 10,080,918.89	\$ 10,225,540.40	Deuda Pública a Largo Plazo		
Activos Intangibles	\$ 1,500,000.00	\$ 1,500,000.00	Pasivos Diferidos a Largo Plazo		
Depreciación, Deterioro y Amortización Acumulada de Bienes	-\$ 9,866,845.27	-\$ 10,047,788.38	Fondos y Bienes de Terceros en Garantía y/o en Administración a Largo Plazo		
Activos Diferidos			Provisiones a Largo Plazo		
Estimación por Pérdida o Deterioro de Activos no Circulantes			Total de Pasivos No Circulantes	\$ -	\$ -
Otros Activos no Circulantes			Total del Pasivo	\$ 1,290,165.77	\$ 1,114,767.17
Total de Activos No Circulantes	\$ 1,765,985.95	\$ 1,724,439.95	HACIENDA PÚBLICA/PATRIMONIO		
Total del Activo	\$ 15,789,417.73	\$ 15,491,013.38	Hacienda Pública/Patrimonio Contribuido		
			Aportaciones	\$ 1,177,554.30	\$ 1,177,554.30
			Donaciones de Capital		
			Actualización de la Hacienda Pública/Patrimonio		
			Hacienda Pública/Patrimonio Generado		
			Resultados del Ejercicio (Ahorro/Desahorro)	\$ 12,122,099.52	\$ 12,123,117.81
			Resultados de Ejercicios Anteriores	\$ 1,863,416.37	\$ 1,863,416.37
			Revalúos		
			Reservas		
			Rectificaciones de Resultados de Ejercicios Anteriores	-\$ 663,818.23	-\$ 787,842.27
			Exceso o Insuficiencia en la Actualización de la Hacienda Pública/Patrimonio		
			Resultado por Posición Monetaria		
			Resultado por Tenencia de Activos no Monetarios		
			Total Hacienda Pública/Patrimonio	\$ 14,499,251.96	\$ 14,376,246.21
			Total del Pasivo y Hacienda Pública/Patrimonio	\$ 15,789,417.73	\$ 15,491,013.38

Bajo protesta de decir verdad declaramos que los Estados Financieros y sus notas, son razonablemente correctos y son responsabilidad del emisor:

Bienes bajo contrato de comodato

20,578,682.73

contrato de comodato por bienes

20,578,682.73

ELABORÓ

 L.C.P. MARIA VICTORIA LEON PEREZ
 ENCARGADA DEL AREA CONTABLE

J. REVISÓ

 M.A.F. ROBERTO ESTEBAN MORALES MENA
 ENCARGADO DEL DEPARTAMENTO DE REGISTROS FINANCIEROS

Vo.Bo.

 L.C.P. BERNABE GONZALEZ ZAMUDIO
 ENCARGADO DE LA DIRECCION DE ADMINISTRACION Y FINANZAS

AUTORIZÓ

 MTR. ENRIQUE SOBERANES RIVERA
 DIRECTOR GENERAL



	MAYO 2019	ABRIL 2019
INGRESOS Y OTROS BENEFICIOS		
Ingresos de la Gestión:		
Impuestos		
Cuotas y Aportaciones de Seguridad Social		
Contribuciones de mejora		
Derechos		
Productos de tipo Corriente		
Aprovechamientos de tipo corriente		
Ingresos por Ventas de Bienes y Servicios	\$ -	\$ -
Ingresos no comprendidos en las fracciones de la ley de Ingresos Causados en Ejercicios Fiscales Anteriores Pendientes de Liquidación o Pago	\$ -	\$ -
Participaciones, Aportaciones, Transferencias, Asignaciones, subsidios y otras Ayudas		
Participaciones y Aportaciones	\$ 45,044,956.67	\$ 36,635,243.88
Transferencias, Asignaciones, Subsidios y Otras Ayudas		
Otros Ingresos y Beneficios		
Ingresos Financieros		
Incremento por Variación de Inventarios		
Disminución del Exceso de Estimaciones por Pérdidas o Deterioro u Obsolescencia		
Disminución del Exceso de Provisiones		
Otros Ingresos y Beneficios varios	\$ 49,310.32	\$ 28,368.89
Total de Ingresos Y Otros Beneficios	\$ 45,094,266.99	\$ 36,663,612.77
GASTOS Y OTRAS PERDIDAS		
Gastos de Funcionamiento		
Servicios personales	\$ 13,193,133.31	\$ 10,276,070.93
Materiales y suministros	\$ 4,009,601.51	\$ 2,827,173.02
Servicios Generales	\$ 4,124,064.85	\$ 2,409,281.42
Transferencias, Asignaciones, Susidios y Otras Ayudas		
Transferencias Internas y Asignaciones al Sector Público		
Transferencias al Resto del Sector Público		
Subsidios y Subvenciones	\$ 8,335,405.88	\$ 6,565,695.11
Ayudas sociales	\$ 2,692,105.00	\$ 1,932,120.00
Pensiones y Jubilaciones		
Transferencias a Fideicomisos, Mandatos y Contratos Análogos		
Transferencias a la Seguridad Social		
Donativos		
Transferencias al Exterior		
Participaciones y Aportaciones		
Participaciones		
Aportaciones		
Convenios		
Intereses, Comisiones y Otros Gastos de la Deuda		
Interes de la Deuda Pública		
Comisiones de la Deuda pública		
Gastos de la Deuda Pública		
Costos por Coberturas		
Apoyos Financieros		
Otros Gastos y Perdidas Extraordinarias		
Estimaciones, Depreciaciones, Deterioros, Obsolescencia y Amortización	\$ 617,856.92	\$ 530,154.48
Provisiones		
Disminución de Inventarios		
Aumento por Insuficiencia de Estimaciones por Pérdida o Deterioro y Obsolescencia		
Aumento por Insuficiencia de Provisiones		
Otros Gastos	\$ -	\$ -
Inversión Pública		
Inversión Pública no Capitalizable		
Total de gastos y Otras Pérdidas	\$ 32,972,167.47	\$ 24,540,494.96
Resultados del Ejercicio (Ahorro/Desahorro)	\$ 12,122,099.52	\$ 12,123,117.81


Bajo protesta de decir verdad declaramos que los Estados Financieros y sus notas, son razonablemente correctos y son responsabilidad del emisor.

ELABORÓ

L.C.P. MARIA VICTORIA LEON PEREZ
ENCARGADA DEL AREA CONTABLE

REVISÓ

M.A.F. ROCÍO ESTEPHANÍA MORALES MENA
ENCARGADA DEL DEPARTAMENTO DE
RECURSOS FINANCIEROS

Vo.Bo.

L.C.P. BERNABÉ GONZÁLEZ ZAMUDIO
ENCARGADO DE LA DIRECCION DE
ADMINISTRACION Y FINANZAS

AUTORIZÓ

MTR. ENRIQUE SOBERANES RIVERA
DIRECTOR GENERAL



INSTITUTO DE EDUCACION PARA ADULTOS DE TABASCO
ESTADO DE VARIACION EN LA HACIENDA PUBLICA
DEL 01 DE ENERO AL 31 DE MAYO DE 2019
EN PESOS MEXICANOS



CONCEPTO	HDA.PUBLICA/ PATRIMONIO CONTRIBUIDO	HDA.PUBLICA/ PATRIMONIO GENERADOS DE EJERCICIOS ANT.	HDA.PUBLICA/ PATRIMONIO GENERADO DEL EJERCICIO.	AJUSTE POR CAMBIO DE VALOR	TOTAL
Rectificaciones de Resultados de Ejercicios Anteriores					
Patrimonio Neto Inicial Ajustado del Ejercicio 2018	1,177,554.30				1,177,554.30
Aportaciones					
Donaciones de capital					
Actualización de la Hacienda Pública/Patrimonio					
Variciones de la Hda. Púb/Patrimonio Neto del ejercicio					
Resultado del ejercicio:Ahorro/Desahorro			3,852,870.00		3,852,870.00
Resultado de ejercicios anteriores	-\$	1,989,453.00			-1,989,453.00
Revalúos					
Reservas					
Hda púb/Patrimonio neto final del ejercicio 2018	1,177,554.30	-1,989,453.00	3,852,870.00	0.00	3,040,971.30
Cambios en la Hda Púb /Patrimonio neto del ejercicio 2019					
Aportaciones					
Donaciones de capital					
Actualización de la Hda. Púb./Patrimonio					
Variciones de la Hda. Púb/Patrimonio Neto del ejercicio					
Resultado del ejercicio:Ahorro/Desahorro			12,122,099.52		12,122,099.52
Resultado de ejercicios anteriores	\$	1,199,598.14			1,199,598.14
Revalúos					
Reservas					
Saldo Neto en la Hda. Púb/Patrimonio Mayo 2019	1,177,554.30	1,199,598.14	12,122,099.52		14,499,251.96

Bajo protesta de decir verdad declaramos que los Estados Financieros y sus notas, son razonablemente correctos y son responsabilidad del emisor.

ELABORO

L.C.P MARIA VICTORIA LEON PEREZ
ENCARGADA DEL AREA CONTABLE

REVISÓ

M.A.F. JULIO ESTAPHANIA MORALES MENA
ENCARGADA DEL DEPARTAMENTO DE
RECURSOS FINANCIEROS

Vo.Bo.

L.C.P BERNABE GONZALEZ ZAMUDIO
ENCARGADO DE LA DIRECCION DE
ADMINISTRACION Y FINANZAS

AUTORIZO

MTRO: ENRIQUE SOBERANES RIVERA
DIRECTOR GENERAL



INSTITUTO DE EDUCACION PARA ADULTOS DE TABASCO
ESTADO DE CAMBIOS EN LA SITUACION FINANCIERA
 DEL 01 AL 31 DE MAYO DE 2019
 EN PESOS MEXICANOS



Activo	Origen	Aplicación
Activo Circulante		
Efectivo y Equivalente de Efectivo		\$ 271,769.29
Derechos a recibir Efectivos y Equivalentes		\$ 3,230.16
Derechos a Recibir Bienes y Servicios	\$ 18,141.10	
Inventarios		
Almacenes		
Estimación por Pérdida o Deterioro de Activo Circulantes		
Otros Activos Circulantes		
Activo No Circulante		
Inversiones Financieras a Largo Plazo		
Derechos a Recibir Efectivo o Equivalentes a Largo Plazo		\$ 5,224.40
Bienes Inmuebles, Infraestructura y Construcciones en Proceso		
Bienes Muebles	\$ 144,621.51	
Activos Intangibles		
Depreciación, Deterioro y Amortización Acumulada de Bienes		\$ 180,943.11
Activos Diferidos		
Estimación por Pérdida o Deterioro de Activos no Circulantes		
Otros Activos no Circulantes		
Pasivo		
Pasivo Circulante		
Cuentas por Pagar a Corto Plazo	\$ 175,398.60	
Documentos por Pagar a Corto Plazo		
Porción a Corto Plazo de la Deuda Pública a Largo Plazo		
Títulos y Valores a Corto Plazo		
Pasivos Diferidos a Corto Plazo		
Fondos y Bienes de Terceros en Garantía y/o Administración a Corto Plazo		
Provisiones a Corto Plazo		
Otros Pasivos a Corto Plazo		
Pasivo No Circulante		
Cuentas por Pagar a Largo Plazo		
Documentos por Pagar a Largo Plazo		
Deuda Pública a Largo Plazo		
Pasivos Diferidos a Largo Plazo		
Fondos y Bienes de Terceros en Garantía y/o en Administración a Largo Plazo		
Provisiones a Largo Plazo		
HACIENDA PÚBLICA/PATRIMONIO		
Hacienda Pública/Patrimonio Contribuido		
Aportaciones		
Donaciones de Capital		
Actualización de la Hacienda Pública/Patrimonio	\$ 124,024.04	
Hacienda Pública/Patrimonio Generado		
Resultados del Ejercicio (Ahorro/ Desahorro)		\$ 1,018.29
Resultados de Ejercicios Anteriores		
Revalúos		
Reservas		
Rectificaciones de Resultados de Ejercicios Anteriores		
Resultados por Posicion Monetaria		
Resultado por Tenencia de Activos no Monetarios		
TOTAL DE SUMAS	\$ 462,185.25	\$ 462,185.25

Bajo protesta de decir verdad declaramos que los Estados Financieros y sus notas, son razonablemente correctos y son responsabilidad del emisor.

ELABORÓ

L.C.P. MARIA VICTORIA LEON PEREZ
ENCARGADA DEL AREA CONTABLE

REVISÓ

M.A.F. ROSIO ESTEPHANIA MORALES MENA
ENCARGADA DEL DEPARTAMENTO DE
RECURSOS FINANCIEROS

Vo.Bo.

L.C.P. BERNABE GONZALEZ ZAMUDIO
ENCARGADO DE LA DIRECCION DE
ADMINISTRACION Y FINANZAS

AUTORIZÓ

M.TRO. ENRIQUE SOBERANES RIVERA
DIRECTOR GENERAL



INSTITUTO DE EDUCACION PARA ADULTOS DE TABASCO
ESTADO DE FLUJOS DE EFECTIVO
 DEL 01 AL 31 DE MAYO DE 2019
 EN PESOS MEXICANOS



FLUJO DE EFECTIVO DE LAS ACTIVIDADES DE OPERACION	MAYO	ABRIL
ORIGEN	2019	2019
Impuestos		
Cuotas y aportaciones de Seguridad Social		
Contribuciones de mejora		
Derechos		
Productos de tipo corriente		
Aprovechamientos de tipo corriente		
Ingresos por Ventas de Bienes o Servicios	0.00	0.00
Ingresos no comprendidos en la Fracciones de la Ley de Ingresos Causados en Ejercicios Fiscales Anteriores	0.00	0.00
Pendientes de Liquidación o Pago		
Participaciones y Aportaciones	8,409,712.79	9,031,379.02
Transferencias, Asignaciones y Subsidios y otras Ayudas	0.00	0.00
Otros orígenes de Operación	20,941.43	11,604.05
APLICACIONES		
Servicios Personales	2,917,062.38	2,586,504.13
Materiales y Suministros	1,182,428.49	2,139,109.74
Servicios Generales	1,714,783.43	833,635.44
Transferencias Internas y Asignaciones al Sector Público		
Transferencias al resto del sector Público		
Subsidios y Subvenciones	1,769,710.77	1,724,254.43
ayudas Sociales	759,985.00	1,751,870.00
Pensiones y Jubilaciones		
Transfrecias a Fideicomisos, mandatos y contratos Análogos		
Transferencias a la Seguridad Social		
Donativos		
Transferencias al Exterior		
Participaciones		
Aportaciones		
convenios	0.00	0.00
Otras Aplicaciones de Operación		
Flujos netos de Efectivos por Actividades de Operación	616,838.63	412,092.38
FLUJO DE EFECTIVO DE LAS ACTIVIDADES DE INVERSIÓN.		
ORIGEN		
Bienes Inmuebles, infraestructura y construcciones en proceso	0.00	0.00
Bienes muebles	0.00	0.00
Otros orígenes de inversión	0.00	0.00
APLICACIONES		
Bienes Inmuebles, infraestructura y construcciones en proceso	0.00	0.00
Bienes muebles	0.00	0.00
Otros Aplicaciones de inversión		
Flujos netos de Efectivos por Actividades de Inversión.	0.00	0.00
FLUJO DE EFECTIVO DE LAS ACTIVIDADES DE FINANCIAMIENTO.		
ORIGEN		
Endeudamiento neto		
Interno	0.00	0.00
Externo	0.00	0.00
Otros Orígenes de Financiamiento	0.00	0.00
APLICACIONES		
Servicios de la deuda	0.00	0.00
Interno	0.00	0.00
Externo	0.00	0.00
Otras Aplicaciones de Financiamiento	0.00	0.00
Flujos netos de Efectivos por Actividades de Financiamiento	0.00	0.00
Incremento/Disminución Neto en el Efectivo y Equivalente al Efectivo.	271,769.29	-505,903.74
Efectivo y Equivalente al Efectivo al Inicio del Ejercicio	13,723,051.03	14,228,954.77
Efectivo y Equivalente al Efectivo al-Final. del Ejercicio	13,994,820.32	13,723,051.03

Bajo protesta de decir verdad declaramos que los Estados Financieros y sus notas, son razonablemente correctos y son responsabilidad del emisor.

ELABORÓ	REVISÓ	Vo.Bo.	AUTORIZÓ
L.C.P MARIA VICTORIA LEON PEREZ ENCARGADA DEL AREA CONTABLE	M.A.F. ROCÍO ESTEPHANÍA MORALES MENA ENCARGADA DEL DEPARTAMENTO DE RECURSOS FINANCIEROS	L.C.P BERNABE GONZÁLEZ ZAMUDIO ENCARGADO DE LA DIRECCION DE ADMINISTRACION Y FINANZAS	MTRO. ENRIQUE SOBERANES RIVERA DIRECTOR GENERAL



Gobierno del
Estado de Tabasco

SE
Secretaría
de Educación



IEAT
Instituto de Educación
para Adultos de Tabasco

INSTITUTO DE EDUCACIÓN PARA ADULTOS DE TABASCO

ESTADOS FINANCIEROS

NOVIEMBRE 2019



INSTITUTO DE EDUCACION PARA ADULTOS DE TABASCO
ESTADO DE SITUACION FINANCIERA
AL 30 DE NOVIEMBRE DE 2019



ACTIVO	NOVIEMBRE 2019	OCTUBRE 2019	PASIVO	NOVIEMBRE 2019	OCTUBRE 2019
Activo Circulante			Pasivo Circulante		
Efectivo y Equivalentes	\$ 12,554,654.38	\$ 14,609,069.69	Cuentas por Pagar a Corto Plazo	\$ 1,045,159.97	\$ 1,333,871.64
Derechos a Recibir Efectivo o Equivalentes	\$ 73,900.10	\$ 74,579.93	Documentos por Pagar a Corto Plazo		
Derechos a Recibir Bienes o Servicios	\$ 89,104.04	\$ 115,639.67	Porción a Corto Plazo de la Deuda Pública a Largo Plazo		
Inventarios			Títulos y Valores a Corto Plazo		
Almacenes			Pasivos Diferidos a Corto Plazo		
Estimación por Pérdida o Deterioro de Activos Circulantes			Fondos y Bienes de Terceros en Garantía y/o Administración a Corto Plazo		
Otros Activos Circulantes			Provisiones a Corto Plazo	\$ -	\$ -
<i>Total de Activos Circulantes</i>	\$ 12,717,658.52	\$ 14,799,289.29	Otros Pasivos a Corto Plazo		
Activo No Circulante			<i>Total de Pasivos Circulantes</i>	\$ 1,045,159.97	\$ 1,333,871.64
Inversiones Financieras a Largo Plazo			Pasivo No Circulante		
Derechos a Recibir Efectivo o Equivalentes a Largo Plazo	\$ 51,912.33	\$ 51,912.33	Cuentas por Pagar a Largo Plazo		
Bienes Inmuebles, Infraestructura y Construcciones en Proceso			Documentos por Pagar a Largo Plazo		
Bienes Muebles	\$ 10,081,118.89	\$ 10,081,118.89	Deuda Pública a Largo Plazo		
Activos Intangibles	\$ 1,500,000.00	\$ 1,500,000.00	Pasivos Diferidos a Largo Plazo		
Depreciación, Deterioro y Amortización Acumulada de Bienes	-\$ 10,148,328.49	-\$ 10,120,580.93	Fondos y Bienes de Terceros en Garantía y/o en Administración a Largo Plazo		
Activos Diferidos			Provisiones a Largo Plazo		
Estimación por Pérdida o Deterioro de Activos no Circulantes			<i>Total de Pasivos No Circulantes</i>	\$ -	\$ -
Otros Activos no Circulantes			Total del Pasivo	\$ 1,045,159.97	\$ 1,333,871.64
<i>Total de Activos No Circulantes</i>	\$ 1,484,702.73	\$ 1,512,450.29	HACIENDA PÚBLICA/PATRIMONIO		
Total del Activo	\$ 14,202,361.25	\$ 16,311,739.58	Hacienda Pública/Patrimonio Contribuido		
			Aportaciones	\$ 1,177,554.30	\$ 1,177,554.30
			Donaciones de Capital		
			Actualización de la Hacienda Pública/Patrimonio		
			Hacienda Pública/Patrimonio Generado		
			Resultados del Ejercicio (Ahorro/Desahorro)	\$ 10,780,048.84	\$ 12,600,715.50
			Resultados de Ejercicios Anteriores	\$ 1,863,416.37	\$ 1,863,416.37
			Revalúos		
			Reservas		
			Rectificaciones de Resultados de Ejercicios Anteriores	-\$ 663,818.23	-\$ 663,818.23
			Exceso o insuficiencia en la Actualización de la Hacienda Pública/Patrimonio		
			Resultado por Posición Monetaria		
			Resultado por Tenencia de Activos no Monetarios		
			Total Hacienda Pública/Patrimonio	\$ 13,157,201.28	\$ 14,977,867.94
			Total del Pasivo y Hacienda Pública/Patrimonio	\$ 14,202,361.25	\$ 16,311,739.58

Bajo protesta de decir verdad declaramos que los Estados Financieros y sus notas, son razonablemente correctos y son responsabilidad del emisor.

Bienes bajo contrato de comodato

ELABORÓ
 LIC. RADELA CEBALDO BALAMON
 ENCARGADA DEL ÁREA CONTABLE

17,395,451.26

REVISÓ
 M.A. S. LORIO ESTEFANÍA MORALES MENA
 ENCARGADA DEL DEPARTAMENTO DE RECURSOS FINANCIEROS

contrato de comodato por bienes

Vo.Bo.
 LIC. KAREN HERNANDEZ MADERA
 ENCARGADA PROVISIONAL DE LA DIRECCION DE ADMINISTRACION Y FINANZAS

17,395,451.26

AUTORIZÓ
 MTR. ENRIQUE SOBERANES RIVERA
 DIRECTOR GENERAL




	NOVIEMBRE 2019	OCTUBRE 2019
INGRESOS Y OTROS BENEFICIOS		
Ingresos de la Gestión		
Impuestos		
Cuotas y Aportaciones de Seguridad Social		
Contribuciones de mejora		
Derechos		
Productos		
Aprovechamientos		
Ingresos por Ventas de Bienes y Servicios	\$ -	\$ -
Participaciones, Aportaciones, Transferencias, Asignaciones, subsidios y otras Ayudas		
Participaciones, Aportaciones, Convenios, Incentivos Derivados de la Colaboración Fiscal y Fondos Distintos de Aportaciones	\$ 97,537,005.39	\$ 89,454,742.17
Transferencias, Asignaciones, Subsidios y Subvenciones, y Pensiones y Jubilaciones		
Otros Ingresos y Beneficios		
Ingresos Financieros		
Incremento por Variación de Inventarios		
Disminución del Exceso de Estimaciones por Pérdidas o Deterioro u Obsolencia		
Disminución del Exceso de Provisiones		
Otros Ingresos y Beneficios varios	\$ 117,673.53	\$ 107,864.81
Total de Ingresos Y Otros Beneficios	\$ 97,654,678.92	\$ 89,562,606.98
GASTOS Y OTRAS PERDIDAS		
Gastos de Funcionamiento		
Servicios personales	\$ 49,888,649.71	\$ 45,321,397.45
Materiales y suministros	\$ 12,365,036.53	\$ 10,538,296.08
Servicios Generales	\$ 12,555,154.70	\$ 10,902,431.37
Transferencias, Asignaciones, Susidios y Otras Ayudas		
Transferencias Internas y Asignaciones al Sector Público		
Transferencias al Resto del Sector Público		
Subsidios y Subvenciones		
Ayudas sociales	\$ 11,166,649.00	\$ 9,328,374.00
Pensiones y Jubilaciones		
Transferencias a Fideicomisos, Mandatos y Contratos Análogos		
Transferencias a la Seguridad Social		
Donativos		
Transferencias al Exterior		
Participaciones y Aportaciones		
Participaciones		
Aportaciones		
Convenios		
Intereses, Comisiones y Otros Gastos de la Deuda Pública		
Interes de la Deuda Pública		
Comisiones de la Deuda pública		
Gastos de la Deuda Pública		
Costos por Coberturas		
Apoyos Financieros		
Otros Gastos y Perdidas Extraordinarias		
Estimaciones, Depreciaciones, Deterioros, Obsolencia y Amortización	\$ 899,140.14	\$ 871,392.58
Provisiones		
Disminución de Inventarios		
Aumento por Insuficiencia de Estimaciones por Pérdida o Deterioro y Obsolencia		
Aumento por Insuficiencia de Provisiones		
Otros Gastos	\$ -	\$ -
Inversión Pública		
Inversión Pública no Capitalizable		
Total de gastos y Otras Pérdidas	\$ 86,874,630.08	\$ 76,961,891.48
Resultados del Ejercicio (Ahorro/Desahorro)	\$ 10,780,048.84	\$ 12,600,715.50

Bajo protesta de decir verdad declaramos que los Estados Financieros y sus notas, son razonablemente correctos y son responsabilidad del emisor.

ELABORÓ

L.C.P. ADELA CERINO BALLÓN
ENCARGADA DEL ÁREA CONTABLE

7
REVISÓ

M.A.F. ROCÍO ESTEPHANIA MORALES MENA
ENCARGADA DEL DEPARTAMENTO DE
RECURSOS FINANCIEROS

Vo.Bo.

LIC. KAREN HERNÁNDEZ MADERA
ENCARGADA PROVISIONAL DE LA
DIRECCIÓN DE

AUTORIZÓ

LIC. ENRIQUE SOBERANES RIVERA
DIRECTOR GENERAL



INSTITUTO DE EDUCACION PARA ADULTOS DE TABASCO
ESTADO DE VARIACION EN LA HACIENDA PUBLICA
DEL 01 DE ENERO AL 30 DE NOVIEMBRE DE 2019
EN PESOS MEXICANOS



CONCEPTO	HDA.PUBLICA/ PATRIMONIO CONTRIBUIDO	HDA.PUBLICA/ PATRIMONIO GENERADOS DE EJERCICIOS ANT.	HDA.PUBLICA/ PATRIMONIO GENERADO DEL EJERCICIO.	Exceso o Insuficiencia en la Actualización de la Hacienda Pública/Patrimonio	TOTAL
----------	---	--	---	--	-------

Hacienda Pública/Patrimonio Contribuido	1,177,554.30				1,177,554.30
Neto de 2018					
Aportaciones					
Donaciones de capital					
Actualización de la Hacienda Pública/Patrimonio					
Hacienda Pública/ Patrimonio Generado Neto de 2018					
Resultado del ejercicio: Ahorro/Desahorro			3,852,870.00		3,852,870.00
Resultado de ejercicios anteriores	-\$ 1,989,453.00				-1,989,453.00
Revalúos					
Reservas					
Rectificaciones de Resultados de ejercicios Anteriores					
Exceso o Insuficiencia en la Actualización de la Hacienda Pública/Patrimonio					
Neto de 2018					
Resultado por Posición Monetaria					
Resultado por Tenencia de Activos no Monetarios					
Hda púb/Patrimonio neto final del ejercicio 2018	1,177,554.30	-1,989,453.00	3,852,870.00	0.00	3,040,971.30
Cambios en la Hda Púb /Patrimonio Contribuido					
neto de 2019					
Aportaciones					
Donaciones de capital					
Actualización de la Hda. Púb./Patrimonio					
Variciones de la Hda. Púb/Patrimonio Generado					
Neto de 2019					
Resultado del ejercicio: Ahorro/Desahorro			10,780,048.84		10,780,048.84
Resultado de ejercicios anteriores	\$ 1,199,598.14				1,199,598.14
Revalúos					
Reservas					
Rectificaciones de Resultados de Ejercicios Anteriores					
Cambios en el Exceso o Insuficiencia en la Actualización de la					
Hacienda Pública / Patrimonio Neto de 2019					
Resultado por Posición Monetaria					
Resultado por Tenencia de Activos no Monetarios					
Hacienda Pública/ Patrimonio Neto Final de 2019	1,177,554.30	1,199,598.14	10,780,048.84		13,157,201.28

Bajo protesta de decir verdad declaramos que los Estados Financieros y sus notas, son razonablemente correctos y son responsabilidad del emisor.

ELABORÓ

 LIC. P. ADELA BERRO BALLÓN
 ENCARGADA DEL AREA CONTABLE

REVISÓ

 M.A.F. ROCÍO ESTEPHANÍA MORALES MENA
 ENCARGADA DEL DEPARTAMENTO DE
 RECURSOS FINANCIEROS

Vo.Bo.

 LIC. KAREN HERNANDEZ MABEZA
 ENCARGADA PROVISIONAL DE LA
 DIRECCION DE
 ADMINISTRACION Y FINANZAS

AUTÓRICO

 MTR. ENRIQUE SOBERANES RIVERA
 DIRECTOR GENERAL



INSTITUTO DE EDUCACION PARA ADULTOS DE TABASCO
ESTADO DE CAMBIOS EN LA SITUACION FINANCIERA
 DEL 01 AL 30 DE NOVIEMBRE DE 2019
 EN PESOS MEXICANOS



Activo

Activo Circulante

	Origen	Aplicación
Efectivo y Equivalente de Efectivo	\$ 2,054,415.31	
Derechos a recibir Efectivos y Equivalentes	\$ 679.83	
Derechos a Recibir Bienes y Servicios	\$ 26,535.63	
Inventarios		
Almacenes		
Estimación por Pérdida o Deterioro de Activo Circulantes		
Otros Activos Circulantes		

Activo No Circulante

Inversiones Financieras a Largo Plazo		
Derechos a Recibir Efectivo o Equivalentes a Largo Plazo		
Bienes Inmuebles, Infraestructura y Construcciones en Proceso		
Bienes Muebles		
Activos Intangibles		
Depreciación, Deterioro y Amortización Acumulada de Bienes	\$ 27,747.56	
Activos Diferidos		
Estimación por Pérdida o Deterioro de Activos no Circulantes		
Otros Activos no Circulantes		

Pasivo

Pasivo Circulante

Cuentas por Pagar a Corto Plazo		\$ 288,711.67
Documentos por Pagar a Corto Plazo		
Porción a Corto Plazo de la Deuda Pública a Largo Plazo		
Títulos y Valores a Corto Plazo		
Pasivos Diferidos a Corto Plazo		
Fondos y Bienes de Terceros en Garantía y/o Administración a Corto Plazo		
Provisiones a Corto Plazo		
Otros Pasivos a Corto Plazo		

Pasivo No Circulante

Cuentas por Pagar a Largo Plazo		
Documentos por Pagar a Largo Plazo		
Deuda Pública a Largo Plazo		
Pasivos Diferidos a Largo Plazo		
Fondos y Bienes de Terceros en Garantía y/o en Administración a Largo Plazo		
Provisiones a Largo Plazo		

HACIENDA PÚBLICA/PATRIMONIO

Hacienda Pública/Patrimonio Contribuido

Aportaciones		
Donaciones de Capital		
Actualización de la Hacienda Pública/Patrimonio		

Hacienda Pública/Patrimonio Generado

Resultados del Ejercicio (Ahorro/ Desahorro)		\$ 1,820,666.66
Resultados de Ejercicios Anteriores		
Revalúos		
Reservas		
Rectificaciones de Resultados de Ejercicios Anteriores		

Resultados por Posicion Monetaria		
Resultado por Tenencia de Activos no Monetarios		

TOTAL DE SUMAS

\$ 2,109,378.33 \$ 2,109,378.33

Bajo protesta de decir verdad declaramos que los Estados Financieros y sus notas, son razonablemente correctos y son responsabilidad del emisor.

ELABORÓ

L.C.P. ADELA CERINO BALLONA
 ENCARGADA DEL AREA CONTABLE

REVISÓ

M.A.F. ROCÍO ESTEPHANÍA MORALES MENA
 ENCARGADA DEL DEPARTAMENTO DE
 RECURSOS FINANCIEROS

Vo.Bo.

LIC. KAREN HERNANDEZ MADERA
 ENCARGADA PROVISIONAL DE LA
 DIRECCION DE
 ADMINISTRACION Y FINANZAS

AUTORIZO

MTR. ENRIQUE SOBERANES RIVERA
 DIRECTOR GENERAL

**INSTITUTO DE EDUCACION PARA ADULTOS DE TABASCO****ESTADO DE FLUJOS DE EFECTIVO**

DEL 01 AL 30 DE NOVIEMBRE DE 2019

EN PESOS MEXICANOS



FLUJO DE EFECTIVO DE LAS ACTIVIDADES DE OPERACIÓN	NOVIEMBRE	OCTUBRE
ORIGEN	<u>2019</u>	<u>2019</u>
Impuestos		
Cuotas y aportaciones de Seguridad Social		
Contribuciones de mejora		
Derechos		
Productos		
Aprovechamientos		
Ingresos por Ventas de Bienes o Servicios	0.00	0.00
Participaciones, Aportaciones, Convenios, Incentivos Derivados de la Colaboración	0.00	0.00
Fiscal y Fondos Distintos de Aportaciones		
Pendientes de Liquidación o Pago		
Transferencias, Asignaciones, Subsidios y Subvenciones, y Pensiones y Jubilaciones	8,082,263.22	9,072,653.42
Otros orígenes de Operación	9,808.72	12,290.85
APLICACIONES		
Servicios Personales	4,567,252.26	4,815,016.29
Materiales y Suministros	1,826,740.45	1,408,129.14
Servicios Generales	1,652,723.33	1,828,883.43
Transferencias Internas y Asignaciones al Sector Público		
Transferencias al resto del sector Público		
Subsidios y Subvenciones		
ayudas Sociales	1,838,275.00	1,853,459.00
Pensiones y Jubilaciones		
Transfrecias a Fideicomisos, mandatos y contratos Análogos		
Transferencias a la Seguridad Social		
Donativos		
Transferencias al Exterior		
Participaciones		
Aportaciones		
convenios	0.00	0.00
Otras Aplicaciones de Operación	27,747.56	27,802.56
Flujos netos de Efectivos por Actividades de Operación	-1,820,666.66	-848,346.15
FLUJO DE EFECTIVO DE LAS ACTIVIDADES DE INVERSIÓN.		
ORIGEN	27,747.56	27,802.56
Bienes Inmuebles, infraestructura y construcciones en proceso	0.00	0.00
Bienes muebles	0.00	0.00
Otros orígenes de inversión	27,747.56	27,802.56
APLICACIONES	0.00	0.00
Bienes Inmuebles, infraestructura y construcciones en proceso	0.00	0.00
Bienes muebles	0.00	0.00
Otros Aplicaciones de inversión		
Flujos netos de Efectivos por Actividades de Inversión.	27,747.56	27,802.56
FLUJO DE EFECTIVO DE LAS ACTIVIDADES DE FINANCIAMIENTO.		
ORIGEN	0.00	0.00
Endeudamiento neto	0.00	0.00
Interno	0.00	0.00
Externo	0.00	0.00
Otros Orígenes de Financiamiento	0.00	0.00
APLICACIONES	261,496.21	-81,142.78
Servicios de la deuda	0.00	0.00
Interno	0.00	0.00
Externo	0.00	0.00
Otras Aplicaciones de Financiamiento	261,496.21	-81,142.78
Flujos netos de Efectivos por Actividades de Financiamiento	-261,496.21	81,142.78
Incremento/Disminución Neto en el Efectivo y Equivalente al Efectivo.	-2,054,415.31	-739,400.81
Efectivo y Equivalente al Efectivo al Inicio del Ejercicio	14,609,069.69	15,348,470.50
Efectivo y Equivalente al Efectivo al Final del Ejercicio	12,554,654.38	14,609,069.69

Bajo protesta de decir verdad declaramos que los Estados Financieros y sus notas, son razonablemente correctos y son responsabilidad del emisor.

ELABORÓ

 L.C. P. ADELA CERINO BALLONA
 ENCARGADA DEL ÁREA CONTABLE

REVISÓ

 M.A.F. ROCÍO ESTEPHANÍA MORALES MENA
 ENCARGADA DEL DEPARTAMENTO DE
 RECURSOS FINANCIEROS

Vo.Bo.

 LIC. KAERN HERNANDEZ MADERA
 ENCARGADA PROVISIONAL DE LA
 DIRECCION DE
 ADMINISTRACION Y FINANZAS

AUTORIZÓ

 MTR. ENRIQUE SOBERANES RIVERA
 DIRECTOR GENERAL



SE
Secretaría
de Educación



INSTITUTO DE EDUCACIÓN PARA ADULTOS DE TABASCO

ESTADOS FINANCIEROS

OCTUBRE 2019



INSTITUTO DE EDUCACION PARA ADULTOS DE TABASCO
ESTADO DE SITUACION FINANCIERA
AL 31 DE OCTUBRE DE 2019



ACTIVO	OCTUBRE 2019	SEPTIEMBRE 2019	PASIVO	OCTUBRE 2019	SEPTIEMBRE 2019
Activo Circulante			Pasivo Circulante		
Efectivo y Equivalentes	\$ 14,609,069.69	\$ 15,348,470.50	Cuentas por Pagar a Corto Plazo	\$ 1,333,871.64	\$ 1,277,248.92
Derechos a Recibir Efectivo o Equivalentes	\$ 74,579.93	\$ 72,595.63	Documentos por Pagar a Corto Plazo		
Derechos a Recibir Bienes o Servicios	\$ 115,639.67	\$ 142,144.03	Porción a Corto Plazo de la Deuda Pública a Largo Plazo		
Inventarios			Títulos y Valores a Corto Plazo		
Almacenes			Pasivos Diferidos a Corto Plazo		
Estimación por Pérdida o Deterioro de Activos Circulantes			Fondos y Bienes de Terceros en Garantía y/o Administración a Corto Plazo		
Otros Activos Circulantes			Provisiones a Corto Plazo	\$ -	\$ -
Total de Activos Circulantes	\$ 14,799,289.29	\$ 15,563,210.16	Otros Pasivos a Corto Plazo		
Activo No Circulante			Total de Pasivos Circulantes	\$ 1,333,871.64	\$ 1,277,248.92
Inversiones Financieras a Largo Plazo			Pasivo No Circulante		
Derechos a Recibir Efectivo o Equivalentes a Largo Plazo	\$ 51,912.33	\$ 51,912.33	Cuentas por Pagar a Largo Plazo		
Bienes Inmuebles, Infraestructura y Construcciones en Proceso			Documentos por Pagar a Largo Plazo		
Bienes Muebles	\$ 10,081,118.89	\$ 10,081,118.89	Deuda Pública a Largo Plazo		
Activos Intangibles	\$ 1,500,000.00	\$ 1,500,000.00	Pasivos Diferidos a Largo Plazo		
Depreciación, Deterioro y Amortización Acumulada de Bienes	-\$ 10,120,580.93	-\$ 10,092,778.37	Fondos y Bienes de Terceros en Garantía y/o en Administración a Largo Plazo		
Activos Diferidos			Provisiones a Largo Plazo		
Estimación por Pérdida o Deterioro de Activos no Circulantes			Total de Pasivos No Circulantes	\$ -	\$ -
Otros Activos no Circulantes			Total del Pasivo	\$ 1,333,871.64	\$ 1,277,248.92
Total de Activos No Circulantes	\$ 1,512,450.29	\$ 1,540,252.85	HACIENDA PÚBLICA/PATRIMONIO		
Total del Activo	\$ 16,311,739.58	\$ 17,103,463.01	Hacienda Pública/Patrimonio Contribuido		
			Aportaciones	\$ 1,177,554.30	\$ 1,177,554.30
			Donaciones de Capital		
			Actualización de la Hacienda Pública/Patrimonio		
			Hacienda Pública/Patrimonio Generado		
			Resultados del Ejercicio (Ahorro/Desahorro)	\$ 12,600,715.50	\$ 13,449,061.65
			Resultados de Ejercicios Anteriores	\$ 1,863,416.37	\$ 1,863,416.37
			Revalúos		
			Reservas		
			Rectificaciones de Resultados de Ejercicios Anteriores	-\$ 663,818.23	-\$ 663,818.23
			Exceso o Insuficiencia en la Actualización de la Hacienda Pública/Patrimonio		
			Resultado por Posición Monetaria		
			Resultado por Tenencia de Activos no Monetarios		
			Total Hacienda Pública/Patrimonio	\$ 14,977,867.94	\$ 15,826,214.09
			Total del Pasivo y Hacienda Pública/Patrimonio	\$ 16,311,739.58	\$ 17,103,463.01

Bajo protesta de decir verdad declaramos que los Estados Financieros y sus notas, son razonablemente correctos y son responsabilidad del emisor.

Bienes bajo contrato de comodato

ELABORÓ
L.C.P. ADELIA CIRINO BALLENA
ENCARGADA DEL AREA CONTABLE

17,392,451.26

REVISÓ
MARCELO ESTEFANÍA MORALES MENA
ENCARGADA DEL DEPARTAMENTO DE RECURSOS FINANCIEROS

contrato de comodato por bienes

VERBO
L.C.P. BERNABE GONZÁLEZ ZAMUDIO
ENCARGADO DE LA DIRECCION DE ADMINISTRACION Y FINANZAS

17,392,451.26

AUTORIZÓ
MTR. ENRIQUE SOBERANES RIVERA
DIRECTOR GENERAL



INSTITUTO DE EDUCACION PARA ADULTOS DE TABASCO
ESTADO DE ACTIVIDADES
DEL 01 DE ENERO AL 31 DE OCTUBRE DE 2019
EN PESOS MEXICANOS



	OCTUBRE 2019	SEPTIEMBRE 2019
INGRESOS Y OTROS BENEFICIOS		
Ingresos de la Gestión		
Impuestos		
Cuotas y Aportaciones de Seguridad Social		
Contribuciones de mejora		
Derechos		
Productos		
Aprovechamientos		
Ingresos por Ventas de Bienes y Servicios	\$ -	\$ -
Participaciones, Aportaciones, Transferencias, Asignaciones, subsidios y otras Ayudas		
Participaciones, Aportaciones, Convenios, Incentivos Derivados de la Colaboración Fiscal y Fondos Distintos de Aportaciones	\$ 89,454,742.17	\$ 80,382,088.75
Transferencias, Asignaciones, Subsidios y Subvenciones, y Pensiones y Jubilaciones		
Otros Ingresos y Beneficios		
Ingresos Financieros		
Incremento por Variación de Inventarios		
Disminución del Exceso de Estimaciones por Pérdidas o Deterioro u Obsolencia		
Disminución del Exceso de Provisiones		
Otros Ingresos y Beneficios varios	\$ 107,864.81	\$ 95,573.96
Total de Ingresos Y Otros Beneficios	\$ 89,562,606.98	\$ 80,477,662.71
GASTOS Y OTRAS PERDIDAS		
Gastos de Funcionamiento		
Servicios personales	\$ 45,321,397.45	\$ 40,506,381.16
Materiales y suministros	\$ 10,538,296.08	\$ 9,130,166.94
Servicios Generales	\$ 10,902,431.37	\$ 9,073,547.94
Transferencias, Asignaciones, Susidios y Otras Ayudas		
Transferencias Internas y Asignaciones al Sector Público		
Transferencias al Resto del Sector Público		
Subsidios y Subvenciones		
Ayudas sociales	\$ 9,328,374.00	\$ 7,474,915.00
Pensiones y Jubilaciones		
Transferencias a Fideicomisos, Mandatos y Contratos Análogos		
Transferencias a la Seguridad Social		
Donativos		
Transferencias al Exterior		
Participaciones y Aportaciones		
Participaciones		
Aportaciones		
Convenios		
Intereses, Comisiones y Otros Gastos de la Deuda Pública		
Interes de la Deuda Pública		
Comisiones de la Deuda pública		
Gastos de la Deuda Pública		
Costos por Coberturas		
Apoyos Financieros		
Otros Gastos y Perdidas Extraordinarias		
Estimaciones, Depreciaciones, Deterioros, Obsolencia y Amortización	\$ 871,392.58	\$ 843,590.02
Provisiones		
Disminución de Inventarios		
Aumento por Insuficiencia de Estimaciones por Pérdida o Deterioro y Obsolencia		
Aumento por Insuficiencia de Provisiones		
Otros Gastos	\$ -	\$ -
Inversión Pública		
Inversión Pública no Capitalizable		
Total de gastos y Otras Pérdidas	\$ 76,961,891.48	\$ 67,028,601.06
Resultados del Ejercicio (Ahorro/Desahorro)	\$ 12,600,715.50	\$ 13,449,061.65


Bajo protesta de decir verdad declaramos que los Estados Financieros y sus notas, son razonablemente correctos y son responsabilidad del emisor.

ELABORO




L.C.P. ADELA CERINO BALLONA
ENCARGADA DEL AREA CONTABLE

REVISO




M.A.F. ROCÍO ESTEPHANÍA MORALES MENA
ENCARGADA DEL DEPARTAMENTO DE
RECURSOS FINANCIEROS

Vo.Bo.



L.C.P. BERNABE GONZALEZ ZAMUDIO
ENCARGADO DE LA DIRECCION DE
ADMINISTRACION Y FINANZAS

AUTORIZO



MTR. ENRIQUE SOBERANES RIVERA
DIRECTOR GENERAL



Gobierno del
Estado de Tabasco

INSTITUTO DE EDUCACION PARA ADULTOS DE TABASCO
ESTADO DE VARIACION EN LA HACIENDA PUBLICA
DEL 01 DE ENERO AL 31 DE OCTUBRE DE 2019
EN PESOS MEXICANOS



CONCEPTO	HDA.PUBLICA/ PATRIMONIO CONTRIBUIDO	HDA.PUBLICA/ PATRIMONIO GENERADOS DE EJERCICIOS ANT.	HDA.PUBLICA/ PATRIMONIO GENERADO DEL EJERCICIO.	Exceso o Insuficiencia en la Actualización de la Hacienda Pública/Patrimonio	TOTAL
----------	---	--	---	--	-------

Hacienda Pública/Patrimonio Contribuido	1,177,554.30				1,177,554.30
Neto de 2018					
Aportaciones					
Donaciones de capital					
Actualización de la Hacienda Pública/Patrimonio					
Hacienda Pública/ Patrimonio Generado Neto de 2018					
Resultado del ejercicio:Ahorro/Desahorro			3,852,870.00		3,852,870.00
Resultado de ejercicios anteriores	-\$ 1,989,453.00				-1,989,453.00
Revalúos					
Reservas					
Rectificaciones de Resultados de ejercicios Anteriores					
Exceso o Insuficiencia en la Actualización de la Hacienda Pública/Patrimonio					
Neto de 2018					
Resultado por Posición Monetaria					
Resultado por Tenencia de Activos no Monetarios					
Hda púb/Patrimonio neto final del ejercicio 2018	1,177,554.30	-1,989,453.00	3,852,870.00	0.00	3,040,971.30
Cambios en la Hda Púb /Patrimonio Contribuido					
neto de 2019					
Aportaciones					
Donaciones de capital					
Actualización de la Hda. Púb /Patrimonio					
Variciones de la Hda. Púb/Patrimonio Generado					
Neto de 2019					
Resultado del ejercicio:Ahorro/Desahorro			12,600,715.50		12,600,715.50
Resultado de ejercicios anteriores	\$ 1,199,598.14				1,199,598.14
Revalúos					
Reservas					
Rectificaciones de Resultados de Ejercicios Anteriores					
Cambios en el Exceso o Insuficiencia en la Actualización de la					
Hacienda Pública / Patrimonio Neto de 2019					
Resultado por Posición Monetaria					
Resultado por Tenencia de Activos no Monetarios					
Hacienda Pública/ Patrimonio Neto Final de 2019	1,177,554.30	1,199,598.14	12,600,715.50		14,977,867.94

Bajo protesta de decir verdad declaramos que los Estados Financieros y sus notas, son razonablemente correctos y son responsabilidad del emisor.

ELABORO

L.C.P. ADELA CERINO BALLÓN
ENCARGADA DEL AREA CONTABLE

REVISO

M.A.F. ROCIO ESTEPHANIA MORALES MENA
ENCARGADA DEL DEPARTAMENTO DE
RECURSOS FINANCIEROS

Va.Ba.

L.C.P. BERNABE GONZALEZ ZAMUDIO
ENCARGADO DE LA DIRECCION DE
ADMINISTRACION Y FINANZAS

AUTORIZO

MTRO. ENRIQUE SOBERANES RIVERA
DIRECTOR GENERAL



INSTITUTO DE EDUCACION PARA ADULTOS DE TABASCO
ESTADO DE CAMBIOS EN LA SITUACION FINANCIERA
 DEL 01 AL 31 DE OCTUBRE DE 2019
 EN PESOS MEXICANOS



Activo	Origen	Aplicación
Activo Circulante		
Efectivo y Equivalente de Efectivo	\$ 739,400.81	
Derechos a recibir Efectivos y Equivalentes		\$ 1,984.30
Derechos a Recibir Bienes y Servicios	\$ 26,504.36	
Inventarios		
Almacenes		
Estimación por Pérdida o Deterioro de Activo Circulantes		
Otros Activos Circulantes		
Activo No Circulante		
Inversiones Financieras a Largo Plazo		
Derechos a Recibir Efectivo o Equivalentes a Largo Plazo		
Bienes Inmuebles, Infraestructura y Construcciones en Proceso		
Bienes Muebles		
Activos Intangibles		
Depreciación, Deterioro y Amortización Acumulada de Bienes	\$ 27,802.56	
Activos Diferidos		
Estimación por Pérdida o Deterioro de Activos no Circulantes		
Otros Activos no Circulantes		
Pasivo		
Pasivo Circulante		
Cuentas por Pagar a Corto Plazo	\$ 56,622.72	
Documentos por Pagar a Corto Plazo		
Porción a Corto Plazo de la Deuda Pública a Largo Plazo		
Títulos y Valores a Corto Plazo		
Pasivos Diferidos a Corto Plazo		
Fondos y Bienes de Terceros en Garantía y/o Administración a Corto Plazo		
Provisiones a Corto Plazo		
Otros Pasivos a Corto Plazo		
Pasivo No Circulante		
Cuentas por Pagar a Largo Plazo		
Documentos por Pagar a Largo Plazo		
Deuda Pública a Largo Plazo		
Pasivos Diferidos a Largo Plazo		
Fondos y Bienes de Terceros en Garantía y/o en Administración a Largo Plazo		
Provisiones a Largo Plazo		
HACIENDA PÚBLICA/PATRIMONIO		
Hacienda Pública/Patrimonio Contribuido		
Aportaciones		
Donaciones de Capital		
Actualización de la Hacienda Pública/Patrimonio		
Hacienda Pública/Patrimonio Generado		
Resultados del Ejercicio (Ahorro/ Desahorro)		\$ 848,346.15
Resultados de Ejercicios Anteriores		
Revalúos		
Reservas		
Rectificaciones de Resultados de Ejercicios Anteriores		
Resultados por Posición Monetaria		
Resultado por Tenencia de Activos no Monetarios		
TOTAL DE SUMAS	\$ 850,330.45	\$ 850,330.45

Bajo protesta de decir verdad declaramos que los Estados Financieros y sus notas, son razonablemente correctos y son responsabilidad del emisor.

ELABORÓ

L.C.P. ADELA CERINO BALLONA
ENCARGADA DEL AREA CONTABLE

REVISÓ

M.A.F. ROCÍO ESTEPHANIA MORALES MENA
ENCARGADA DEL DEPARTAMENTO DE
RECURSOS FINANCIEROS

Vo.Bo.

L.C.P. BERNABE GONZÁLEZ ZAMUDIO
ENCARGADO DE LA DIRECCION DE
ADMINISTRACION Y FINANZAS

AUTORIZÓ

MTR. ENRIQUE SOBERANES RIVERA
DIRECTOR GENERAL



INSTITUTO DE EDUCACION PARA ADULTOS DE TABASCO
ESTADO DE FLUJOS DE EFECTIVO
 DEL 01 AL 31 DE OCTUBRE DE 2019
 EN PESOS MEXICANOS



FLUJO DE EFECTIVO DE LAS ACTIVIDADES DE OPERACIÓN	OCTUBRE	SEPTIEMBRE
ORIGEN	<u>2019</u>	<u>2019</u>
Impuestos		
Cuotas y aportaciones de Seguridad Social		
Contribuciones de mejora		
Derechos		
Productos		
Aprovechamientos		
Ingresos por Ventas de Bienes o Servicios	0.00	0.00
Participaciones, Aportaciones, Convenios, Incentivos Derivados de la Colaboración	0.00	0.00
Fiscal y Fondos Distintos de Aportaciones		
Pendientes de Liquidación o Pago		
Transferencias, Asignaciones, Subsidios y Subvenciones, y Pensiones y Jubilaciones	9,072,653.42	9,065,406.02
Otros orígenes de Operación	12,290.85	11,185.32
APLICACIONES		
Servicios Personales	4,815,016.29	5,122,325.28
Materiales y Suministros	1,408,129.14	1,932,317.43
Servicios Generales	1,828,883.43	1,048,225.91
Transferencias Internas y Asignaciones al Sector Público		
Transferencias al resto del sector Público		
Subsidios y Subvenciones		
ayudas Sociales	1,853,459.00	1,250,470.00
Pensiones y Jubilaciones		
Transfrecias a Fideicomisos, mandatos y contratos Análogos		
Transferencias a la Seguridad Social		
Donativos		
Transferencias al Exterior		
Participaciones		
Aportaciones		
convenios	0.00	0.00
Otras Aplicaciones de Operación	27,802.56	27,802.56
Flujos netos de Efectivos por Actividades de Operación	-848,346.15	-304,549.84
FLUJO DE EFECTIVO DE LAS ACTIVIDADES DE INVERSIÓN.		
ORIGEN	27,802.56	27,802.56
Bienes Inmuebles, infraestructura y construcciones en proceso	0.00	0.00
Bienes muebles	0.00	0.00
Otros orígenes de inversión	27,802.56	27,802.56
APLICACIONES	0.00	0.00
Bienes Inmuebles, infraestructura y construcciones en proceso	0.00	0.00
Bienes muebles	0.00	0.00
Otros Aplicaciones de inversión		
Flujos netos de Efectivos por Actividades de Inversión.	27,802.56	27,802.56
FLUJO DE EFECTIVO DE LAS ACTIVIDADES DE FINANCIAMIENTO.		
ORIGEN	0.00	0.00
Endeudamiento neto	0.00	0.00
Interno	0.00	0.00
Externo	0.00	0.00
Otros Orígenes de Financiamiento	0.00	0.00
APLICACIONES	-81,142.78	244,459.96
Servicios de la deuda	0.00	0.00
Interno	0.00	0.00
Externo	0.00	0.00
Otras Aplicaciones de Financiamiento	-81,142.78	244,459.96
Flujos netos de Efectivos por Actividades de Financiamiento	81,142.78	-244,459.96
Incremento/Disminución Neto en el Efectivo y Equivalente al Efectivo.	-739,400.81	-521,207.24
Efectivo y Equivalente al Efectivo al Inicio del Ejercicio	15,348,470.50	15,869,677.74
Efectivo y Equivalente al Efectivo al Final del Ejercicio	14,609,069.69	15,869,677.74

Bajo protesta de decir verdad declaramos que los Estados Financieros y sus notas, son razonablemente correctos y son responsabilidad del emisor.

ELABORÓ




L.C.P. ADELA CERINO BALLONA
ENCARGADA DEL AREA CONTABLE

REVISÓ




M.A.F. ROGIO ESTEPHANIA MORALES MENA
ENCARGADA DEL DEPARTAMENTO DE
RECURSOS FINANCIEROS

Vo.Bo.



L.C.P. BERNABE GONZALEZ ZAMUDIO
ENCARGADO DE LA DIRECCION DE
ADMINISTRACION Y FINANZAS

AUTORIZÓ



MTRO. ENRIQUE SOBERANES RIVERA
DIRECTOR GENERAL



SE
Secretaría
de Educación



INSTITUTO DE EDUCACIÓN PARA ADULTOS DE TABASCO

ESTADOS FINANCIEROS

SEPTIEMBRE 2019



INSTITUTO DE EDUCACION PARA ADULTOS DE TABASCO
ESTADO DE SITUACION FINANCIERA
AL 30 DE SEPTIEMBRE DE 2019



ACTIVO	SEPTIEMBRE 2019	AGOSTO 2019	PASIVO	SEPTIEMBRE 2019	AGOSTO 2019
Activo Circulante			Pasivo Circulante		
Efectivo y Equivalentes	\$ 15,348,470.50	\$ 15,869,677.74	Cuentas por Pagar a Corto Plazo	\$ 1,277,248.92	\$ 1,531,185.71
Derechos a Recibir Efectivo o Equivalentes	\$ 72,595.63	\$ 55,623.10	Documentos por Pagar a Corto Plazo		
Derechos a Recibir Bienes o Servicios	\$ 142,144.03	\$ 168,593.39	Porción a Corto Plazo de la Deuda Pública a Largo Plazo		
Inventarios			Titulos y Valores a Corto Plazo		
Almacenes			Pasivos Diferidos a Corto Plazo		
Estimación por Pérdida o Deterioro de Activos Circulantes			Fondos y Bienes de Terceros en Garantía y/o Administración a Corto Plazo		
Otros Activos Circulantes			Provisiones a Corto Plazo	\$ -	\$ -
Total de Activos Circulantes	\$ 15,563,210.16	\$ 16,093,894.23	Otros Pasivos a Corto Plazo		
Activo No Circulante			Total de Pasivos Circulantes	\$ 1,277,248.92	\$ 1,531,185.71
Inversiones Financieras a Largo Plazo			Pasivo No Circulante		
Derechos a Recibir Efectivo o Equivalentes a Largo Plazo	\$ 51,912.33	\$ 51,912.33	Cuentas por Pagar a Largo Plazo		
Bienes Inmuebles, Infraestructura y Construcciones en Proceso			Documentos por Pagar a Largo Plazo		
Bienes Muebles	\$ 10,081,118.89	\$ 10,081,118.89	Deuda Pública a Largo Plazo		
Activos Intangibles	\$ 1,500,000.00	\$ 1,500,000.00	Pasivos Diferidos a Largo Plazo		
Depreciación, Deterioro y Amortización Acumulada de Bienes	-\$ 10,092,778.37	-\$ 10,064,975.81	Fondos y Bienes de Terceros en Garantía y/o en Administración a Largo Plazo		
Activos Diferidos			Provisiones a Largo Plazo		
Estimación por Pérdida o Deterioro de Activos no Circulantes			Total de Pasivos No Circulantes	\$ -	\$ -
Otros Activos no Circulantes			Total del Pasivo	\$ 1,277,248.92	\$ 1,531,185.71
Total de Activos No Circulantes	\$ 1,540,252.85	\$ 1,568,055.41	HACIENDA PÚBLICA/PATRIMONIO		
Total del Activo	\$ 17,103,463.01	\$ 17,661,949.64	Hacienda Pública/Patrimonio Contribuido		
			Aportaciones	\$ 1,177,554.30	\$ 1,177,554.30
			Donaciones de Capital		
			Actualización de la Hacienda Pública/Patrimonio		
			Hacienda Pública/Patrimonio Generado		
			Resultados del Ejercicio (Ahorro/Desahorro)	\$ 13,449,061.65	\$ 13,753,611.49
			Resultados de Ejercicios Anteriores	\$ 1,863,416.37	\$ 1,863,416.37
			Revalúos		
			Reservas		
			Rectificaciones de Resultados de Ejercicios Anteriores	-\$ 663,818.23	-\$ 663,818.23
			Exceso o Insuficiencia en la Actualización de la Hacienda Pública/Patrimonio		
			Resultado por Posición Monetaria		
			Resultado por Tenencia de Activos no Monetarios		
			Total Hacienda Pública/Patrimonio	\$ 15,826,214.09	\$ 16,130,763.93
			Total del Pasivo y Hacienda Pública/Patrimonio	\$ 17,103,463.01	\$ 17,661,949.64

Bajo protesta de decir verdad declaramos que los Estados Financieros y sus notas, son razonablemente correctos y son responsabilidad del emisor.

Bienes bajo contrato de comodato

17,392,451.26

contrato de comodato por bienes

17,392,451.26

ELABORÓ

 L.C.F. ADELA CERINO BALLÓN
 ENCARGADA DEL AREA CONTABLE

REVISÓ

 M.A.F. ROCÍO ESTEPHANIA MORALES MENA
 ENCARGADA DEL DEPARTAMENTO DE RECURSOS FINANCIEROS

VALGÓ

 L.C.P. RENÁN ESPINOZA ZAMUDIO
 ENCARGADO DE LA DIRECCION DE ADMINISTRACION Y FINANZAS

AUTORIZÓ

 CENTRO ENRIQUE CORDERO RIVERA
 DIRECTOR GENERAL



INSTITUTO DE EDUCACION PARA ADULTOS DE TABASCO
ESTADO DE ACTIVIDADES
DEL 01 DE ENERO AL 30 DE SEPTIEMBRE DE 2019
EN PESOS MEXICANOS



	SEPTIEMBRE 2019	AGOSTO 2019
INGRESOS Y OTROS BENEFICIOS		
Ingresos de la Gestión		
Impuestos		
Cuotas y Aportaciones de Seguridad Social		
Contribuciones de mejora		
Derechos		
Productos		
Aprovechamientos		
Ingresos por Ventas de Bienes y Servicios	\$ -	\$ -
Participaciones, Aportaciones, Transferencias, Asignaciones, subsidios y otras Ayudas		
Participaciones, Aportaciones, Convenios, Incentivos Derivados de la Colaboración Fiscal y Fondos Distintos de Aportaciones	\$ 80,382,088.75	\$ 71,316,682.73
Transferencias, Asignaciones, Subsidios y Subvenciones, y Pensiones y Jubilaciones		
Otros Ingresos y Beneficios		
Ingresos Financieros		
Incremento por Variación de Inventarios		
Disminución del Exceso de Estimaciones por Pérdidas o Deterioro u Obsolencia		
Disminución del Exceso de Provisiones		
Otros Ingresos y Beneficios varios	\$ 95,573.96	\$ 84,388.64
Total de Ingresos Y Otros Beneficios	\$ 80,477,662.71	\$ 71,401,071.37
GASTOS Y OTRAS PERDIDAS		
Gastos de Funcionamiento		
Servicios personales	\$ 40,506,381.16	\$ 35,384,055.88
Materiales y suministros	\$ 9,130,166.94	\$ 7,197,849.51
Servicios Generales	\$ 9,073,547.94	\$ 8,025,322.03
Transferencias, Asignaciones, Susidios y Otras Ayudas		
Transferencias Internas y Asignaciones al Sector Público		
Transferencias al Resto del Sector Público		
Subsidios y Subvenciones		
Ayudas sociales	\$ 7,474,915.00	\$ 6,224,445.00
Pensiones y Jubilaciones		
Transferencias a Fideicomisos, Mandatos y Contratos Análogos		
Transferencias a la Seguridad Social		
Donativos		
Transferencias al Exterior		
Participaciones y Aportaciones		
Participaciones		
Aportaciones		
Convenios		
Intereses, Comisiones y Otros Gastos de la Deuda Pública		
Interes de la Deuda Pública		
Comisiones de la Deuda pública		
Gastos de la Deuda Pública		
Costos por Coberturas		
Apoyos Financieros		
Otros Gastos y Perdidas Extraordinarias		
Estimaciones, Depreciaciones, Deterioros, Obsolencia y Amortización	\$ 843,590.02	\$ 815,787.46
Provisiones		
Disminución de Inventarios		
Aumento por Insuficiencia de Estimaciones por Pérdida o Deterioro y Obsolencia		
Aumento por Insuficiencia de Provisiones		
Otros Gastos	\$ -	\$ -
Inversión Pública		
Inversión Pública no Capitalizable		
Total de gastos y Otras Pérdidas	\$ 67,028,601.06	\$ 57,647,459.88
Resultados del Ejercicio (Ahorro/Desahorro)	\$ 13,449,061.65	\$ 13,753,611.49

Bajo protesta de decir verdad declaramos que los Estados Financieros y sus notas, son razonablemente correctos y son responsabilidad del emisor.

ELABORÓ

L.C.P. ADELA CERINO BALLONA
ENCARGADA DEL AREA CONTABLE

REVISÓ

M.A.F. ROCÍO ESTEPHANÍA MORALES MENA
ENCARGADA DEL DEPARTAMENTO DE RECURSOS FINANCIEROS

Vo.Bo.

L.C.P. BERNABÉ GONZÁLEZ ZAMUDIO
ENCARGADO DE LA DIRECCIÓN DE ADMINISTRACION Y FINANZAS

AUTORIZÓ

MTR. ENRIQUE SOBERANES RIVERA
DIRECTOR GENERAL



INSTITUTO DE EDUCACION PARA ADULTOS DE TABASCO
ESTADO DE VARIACION EN LA HACIENDA PUBLICA
DEL 01 DE ENERO AL 30 DE SEPTIEMBRE DE 2019
EN PESOS MEXICANOS



CONCEPTO	HDA.PUBLICA/ PATRIMONIO CONTRIBUIDO	HDA.PUBLICA/ PATRIMONIO GENERADOS DE EJERCICIOS ANT.	HDA.PUBLICA/ PATRIMONIO GENERADO DEL EJERCICIO.	Exceso o Insuficiencia en la Actualización de la Hacienda Pública/Patrimonio	TOTAL
----------	---	--	---	--	-------

Hacienda Pública/Patrimonio Contribuido	1,177,554.30				1,177,554.30
Neto de 2018					
Aportaciones					
Donaciones de capital					
Actualización de la Hacienda Pública/Patrimonio					
Hacienda Pública/ Patrimonio Generado Neto de 2018					
Resultado del ejercicio: Ahorro/Desahorro			3,852,870.00		3,852,870.00
Resultado de ejercicios anteriores		-\$ 1,989,453.00			-1,989,453.00
Revalúos					
Reservas					
Rectificaciones de Resultados de ejercicios Anteriores					
Exceso o Insuficiencia en la Actualización de la Hacienda Pública/Patrimonio Neto de 2018					
Resultado por Posición Monetaria					
Resultado por Tenencia de Activos no Monetarios					
Hda púb/Patrimonio neto final del ejercicio 2018	1,177,554.30	-1,989,453.00	3,852,870.00	0.00	3,040,971.30
Cambios en la Hda Púb /Patrimonio Contribuido neto de 2019					
Aportaciones					
Donaciones de capital					
Actualización de la Hda. Púb./Patrimonio					
Variciones de la Hda. Púb/Patrimonio Generado Neto de 2019					
Resultado del ejercicio: Ahorro/Desahorro			13,449,061.65		13,449,061.65
Resultado de ejercicios anteriores		\$ 1,199,598.14			1,199,598.14
Revalúos					
Reservas					
Rectificaciones de Resultados de Ejercicios Anteriores					
Cambios en el Exceso o Insuficiencia en la Actualización de la Hacienda Pública / Patrimonio Neto de 2019					
Resultado por Posición Monetaria					
Resultado por Tenencia de Activos no Monetarios					
Hacienda Pública/ Patrimonio Neto Final de 2019	1,177,554.30	1,199,598.14	13,449,061.65		15,826,214.09

Bajo protesta de decir verdad declaramos que los Estados Financieros y sus notas, son razonablemente correctos y son responsabilidad del emisor.

ELABORO

 L.C.P. ADELA CERINO BALLONA
 ENCARGADA DEL AREA CONTABLE

REVISO

 M.A.F. ROCÍO ESTEPHANIA MORALES MENA
 ENCARGADA DEL DEPARTAMENTO DE
 RECURSOS FINANCIEROS

Vo.Bo.

 L.C.P. BERNABE GONZALEZ ZAMUDIO
 ENCARGADO DE LA DIRECCION DE
 ADMINISTRACION Y FINANZAS

AUTORIZO

 MTR. ENRIQUE SOBERANES RIVERA
 DIRECTOR GENERAL



**INSTITUTO DE EDUCACION PARA ADULTOS DE TABASCO
ESTADO DE CAMBIOS EN LA SITUACION FINANCIERA**

DEL 01 AL 30 DE SEPTIEMBRE DE 2019
EN PESOS MEXICANOS



Activo	Origen	Aplicación
Activo Circulante		
Efectivo y Equivalente de Efectivo	\$ 521,207.24	
Derechos a recibir Efectivos y Equivalentes		\$ 16,972.53
Derechos a Recibir Bienes y Servicios	\$ 26,449.36	
Inventarios		
Almacenes		
Estimación por Pérdida o Deterioro de Activo Circulantes		
Otros Activos Circulantes		
Activo No Circulante		
Inversiones Financieras a Largo Plazo		
Derechos a Recibir Efectivo o Equivalentes a Largo Plazo		
Bienes Inmuebles, Infraestructura y Construcciones en Proceso		
Bienes Muebles		
Activos Intangibles		
Depreciación, Deterioro y Amortización Acumulada de Bienes	\$ 27,802.56	
Activos Diferidos		
Estimación por Pérdida o Deterioro de Activos no Circulantes		
Otros Activos no Circulantes		
Pasivo		
Pasivo Circulante		
Cuentas por Pagar a Corto Plazo		\$ 253,936.79
Documentos por Pagar a Corto Plazo		
Porción a Corto Plazo de la Deuda Pública a Largo Plazo		
Títulos y Valores a Corto Plazo		
Pasivos Diferidos a Corto Plazo		
Fondos y Bienes de Terceros en Garantía y/o Administración a Corto Plazo		
Provisiones a Corto Plazo		
Otros Pasivos a Corto Plazo		
Pasivo No Circulante		
Cuentas por Pagar a Largo Plazo		
Documentos por Pagar a Largo Plazo		
Deuda Pública a Largo Plazo		
Pasivos Diferidos a Largo Plazo		
Fondos y Bienes de Terceros en Garantía y/o en Administración a Largo Plazo		
Provisiones a Largo Plazo		
HACIENDA PÚBLICA/PATRIMONIO		
Hacienda Pública/Patrimonio Contribuido		
Aportaciones		
Donaciones de Capital		
Actualización de la Hacienda Pública/Patrimonio		
Hacienda Pública/Patrimonio Generado		
Resultados del Ejercicio (Ahorro/ Desahorro)		\$ 304,549.84
Resultados de Ejercicios Anteriores		
Revalúos		
Reservas		
Rectificaciones de Resultados de Ejercicios Anteriores		
Resultados por Posición Monetaria		
Resultado por Tenencia de Activos no Monetarios		
TOTAL DE SUMAS	\$ 575,459.16	\$ 575,459.16

Bajo protesta de decir verdad declaramos que los Estados Financieros y sus notas, son razonablemente correctos y son responsabilidad del emisor.

ELABORÓ

L.C.P. ADELA CERINO BALLÓN
ENCARGADA DEL ÁREA CONTABLE

REVISÓ

M.A.F. ROCÍO ESTEPHANÍA MORALES MENA
ENCARGADA DEL DEPARTAMENTO DE RECURSOS FINANCIEROS

Vo.Bo.

L.C.P. BERNABÉ GONZÁLEZ ZAMUDIO
ENCARGADO DE LA DIRECCIÓN DE ADMINISTRACIÓN Y FINANZAS

AUTORIZÓ

MTRG. ENRIQUE SOBERANES RIVERA
DIRECTOR GENERAL





FLUJO DE EFECTIVO DE LAS ACTIVIDADES DE OPERACIÓN	SEPTIEMBRE	AGOSTO
ORIGEN	2019	2019
Impuestos		
Cuotas y aportaciones de Seguridad Social		
Contribuciones de mejora		
Derechos		
Productos		
Aprovechamientos		
Ingresos por Ventas de Bienes o Servicios	0.00	0.00
Participaciones, Aportaciones, Convenios, Incentivos Derivados de la Colaboración	0.00	0.00
Fiscal y Fondos Distintos de Aportaciones		
Pendientes de Liquidación o Pago		
Transferencias, Asignaciones, Subsidios y Subvenciones, y Pensiones y Jubilaciones	9,065,406.02	8,095,332.02
Otros orígenes de Operación	11,185.32	12,538.48
APLICACIONES		
Servicios Personales	5,122,325.28	4,502,250.82
Materiales y Suministros	1,932,317.43	869,740.52
Servicios Generales	1,048,225.91	1,475,430.68
Transferencias Internas y Asignaciones al Sector Público		
Transferencias al resto del sector Público		
Subsidios y Subvenciones		
ayudas Sociales	1,250,470.00	1,228,805.00
Pensiones y Jubilaciones		
Transfrecias a Fideicomisos, mandatos y contratos Análogos		
Transferencias a la Seguridad Social		
Donativos		
Transferencias al Exterior		
Participaciones		
Aportaciones		
convenios	0.00	0.00
Otras Aplicaciones de Operación	27,802.56	-69,833.64
Flujos netos de Efectivos por Actividades de Operación	-304,549.84	101,477.12
FLUJO DE EFECTIVO DE LAS ACTIVIDADES DE INVERSIÓN.		
ORIGEN	27,802.56	-69,833.64
Bienes Inmuebles, infraestructura y construcciones en proceso	0.00	0.00
Bienes muebles	0.00	0.00
Otros orígenes de inversión	27,802.56	-69,833.64
APLICACIONES	0.00	0.00
Bienes Inmuebles, infraestructura y construcciones en proceso	0.00	0.00
Bienes muebles	0.00	0.00
Otros Aplicaciones de inversión		
Flujos netos de Efectivos por Actividades de Inversión.	27,802.56	-69,833.64
FLUJO DE EFECTIVO DE LAS ACTIVIDADES DE FINANCIAMIENTO.		
ORIGEN	0.00	0.00
Endeudamiento neto	0.00	0.00
Interno	0.00	0.00
Externo	0.00	0.00
Otros Orígenes de Financiamiento	0.00	0.00
APLICACIONES	244,459.96	-443,552.07
Servicios de la deuda	0.00	0.00
Interno	0.00	0.00
Externo	0.00	0.00
Otras Aplicaciones de Financiamiento	244,459.96	-443,552.07
Flujos netos de Efectivos por Actividades de Financiamiento	-244,459.96	443,552.07
Incremento/Disminución Neto en el Efectivo y Equivalente al Efectivo.	-521,207.24	475,195.55
Efectivo y Equivalente al Efectivo al Inicio del Ejercicio	15,869,677.74	15,394,482.19
Efectivo y Equivalente al Efectivo al Final del Ejercicio	15,348,470.50	15,869,677.74


Bajo protesta de decir verdad declaramos que los Estados Financieros y sus notas, son razonablemente correctos y son responsabilidad del emisor.

ELABORO

L.C.P. ADELA CERINO BALLÓN
ENCARGADA DEL AREA CONTABLE

REVISÓ

M.A.F. ROCÍO ESTEPHANÍA MORALES MENA
ENCARGADA DEL DEPARTAMENTO DE
RECURSOS FINANCIEROS

Vo.Bo.

L.C.P. BERNABÉ GONZÁLEZ ZAMUDIO
ENCARGADO DE LA DIRECCIÓN DE
ADMINISTRACIÓN Y FINANZAS

AUTORIZÓ

MTRO. ENRIQUE SOBERANES RIVERA
DIRECTOR GENERAL