



INSTITUTO DE EDUCACION PARA ADULTOS DE TABASCO
ESTADO ANALITICO DE INGRESOS PRESUPUESTARIOS
DEL 01 DE ENERO AL 30 DE SEPTIEMBRE DE 2023
EN PESOS MEXICANOS



RUBROS DE INGRESOS	INGRESOS ESTIMADO	AMPLIACIONES Y REDUCCIONES	INGRESO MODIFICADO	INGRESOS DEVENGADO	INGRESOS RECAUDADO	DIFERENCIA
	(1)	(2)	(3=1+2)	(4)	(5)	(6=5-1)
IMPUESTOS						
CUOTAS Y APORTACIONES DE SEGURIDAD SOCIAL						
CONTRIBUCIONES DE MEJORA						
DERECHOS						
PRODUCTOS						
APROVECHAMIENTOS						
INGRESOS POR VENTA DE BIENES, PRESTACION DE SERVICIOS Y OTROS INGRESOS						
PARTICIPACIONES, APORTACIONES, CONVENIOS, INCENTIVOS DERIVADOS DE LA COLABORACION FISCAL Y FONDOS DISTINTOS DE APORTACIONES	\$ 6,847,276.00	\$ 7,172,600.00	\$ 14,019,776.00	\$ 5,853,261.00	\$ 5,853,261.00	-\$ 994,025.00
TRANSFERENCIAS, ASIGNACIONES, SUBSIDIOS Y SUBVENCIONES, PENSIONES Y JUBILACIONES						
TRANSFERENCIAS INTERNAS (RAMO 33)	\$ 94,982,086.00	\$ -	\$ 94,982,086.00	\$ 70,206,584.00	\$ 70,206,584.00	-\$ 24,775,502.00
SUBSIDIOS Y SUBVENCIONES SUBSIDIO IA028	\$ 28,441,566.00	\$ -	\$ 28,441,566.00	\$ 20,108,169.00	\$ 20,108,169.00	-\$ 8,333,397.00
INGRESOS DERIVADOS DE FINANCIAMIENTOS						
TOTAL	\$ 130,270,918.00	\$ 7,172,600.00	\$ 137,443,418.00	\$ 96,168,004.00	\$ 96,168,004.00	-\$ 34,102,914.00
ESTADO ANALITICO DE INGRESOS POR FUENTE DE FINANCIAMIENTO						
INGRESOS DEL PODER EJECUTIVO FEDERAL O ESTATAL Y DE LOS MUNICIPIOS						
IMPUESTOS						
CUOTAS Y APORTACIONES DE SEGURIDAD SOCIAL						
CONTRIBUCIONES DE MEJORA						
DERECHOS						
PRODUCTOS¹						
APROVECHAMIENTOS²						
PARTICIPACIONES, APORTACIONES, CONVENIOS, INCENTIVOS DERIVADOS DE LA COLABORACION FISCAL Y FONDOS DISTINTOS DE APORTACIONES						
TRANSFERENCIAS, ASIGNACIONES, SUBSIDIOS Y SUBVENCIONES, PENSIONES Y JUBILACIONES						
INGRESOS DE LOS ENTES PUBLICOS DE LOS PODERES LEGISLATIVO Y JUDICIAL, DE LOS ORGANOS AUTONOMOS Y DE SECTOR PARAESTATAL O PARAMUNICIPAL, ASI COMO DE LAS EMPRESAS PRODUCTIVAS DEL ESTADO						
CUOTAS Y APORTACIONES DE SEGURIDAD SOCIAL						
PRODUCTOS						
TRANSFERENCIAS, ASIGNACIONES, SUBSIDIOS Y SUBVENCIONES, PENSIONES Y JUBILACIONES	130,270,918.00	\$ 7,172,600.00	137,443,418.00	96,168,004.00	96,168,004.00	-34,102,914.00
INGRESOS DERIVADOS DE FINANCIAMIENTO						
TOTAL	\$ 130,270,918.00	\$ 7,172,600.00	\$ 137,443,418.00	\$ 96,168,004.00	\$ 96,168,004.00	-\$ 34,102,914.00

Bajo protesta de decir verdad declaramos que los Estados Financieros y sus notas, son razonablemente correctos y son responsabilidad del emisor.

¹ Incluye intereses que generan las cuentas bancarias de los entes públicos en productos.

² Incluye donativos en efectivo del Poder Ejecutivo, entre otros aprovechamientos.

³ Se refiere a los ingresos propios obtenidos por los Poderes Legislativo y Judicial, los Organos Autonomos y las entidades de la administración pública paraestatal y paramunicipal, por sus actividades diversas no inherentes a su operación que generan recursos y que no sean ingresos por venta de bienes o prestación de servicios, tales como donativos en efectivo, entre otros.

ELABORÓ
 ING. DIANA GUADALUPE HERNÁNDEZ REYES
 ENCARGADA DEL DEPARTAMENTO DE
 PROGRAMACIÓN Y PRESUPUESTO





REVISÓ
 L.A. JAIME ENRIQUE CACHÓN SILVÁN
 TITULAR DE LA UNIDAD DE PLANEACIÓN
 Y EVALUACIÓN OPERATIVA

VO. BO.
 ING. GONZALO FERNÁNDEZ LABELO GUAJARDO
 DIRECTOR DE ADMINISTRACIÓN Y FINANZAS

AUTORIZÓ
 MAPP. RAÚL OCHOA BOLÓN
 DIRECTOR GENERAL

Concepto	APROBADO	AMPLIACIONES/ (Reducciones)	MODIFICADO	DEVENGADO	PAGADO	SUBEJERCICIO
	1	2	3=(1+2)	4	5	6=(3-4)
SERVICIOS PERSONALES	70,091,951.00	1,342,437.00	71,434,388.00	47,827,939.46	47,827,939.46	23,606,448.54
Remuneraciones al personal de carácter permanente	70,091,951.00	1,342,437.00	71,434,388.00	47,827,939.46	47,827,939.46	23,606,448.54
Remuneraciones al personal de carácter transitorio						
Remuneraciones Adicionales y Especiales						
Seguridad Social						
Otras prestaciones Sociales y Economicas Provisionales						
Pago de Estímulos a Servidores Públicos						
MATERIALES Y SUMINISTROS	10,403,174.00	-384,393.00	10,038,781.00	6,194,285.82	6,194,285.82	3,844,495.18
Materiales de administración, emisión de documentos y artículos oficiales	2,560,000.00	-450,000.00	2,130,000.00	1,036,491.98	1,036,491.98	1,093,508.02
Alimentos y víveres	669,000.00	-150,000.00	415,000.00	276,434.20	276,434.20	138,565.80
Materiales Pílmás y Materiales de Producción y comercialización						
Materiales y artículos de construcción y de reparación	659,087.00	813.00	660,000.00	293,638.32	293,638.32	366,361.68
Productos Químicos, Farmacéuticos y de Laboratorio						
Combustible lubricantes y Aditivos	4,940,000.00	-	4,940,000.00	3,739,669.94	3,739,669.94	1,200,330.06
Vestuario, bancos, prendas de protección y artículos deportivos	935,000.00	-85,000.00	850,000.00	32,764.23	32,764.23	217,235.77
Materiales y suministros para Seguridad						
Herramientas, refacciones y accesorios menores	1,294,087.00	353,654.00	1,647,741.00	814,465.15	814,465.15	833,275.85
SERVICIOS GENERALES	21,952,849.00	-270,800.00	21,681,849.00	13,064,110.37	12,875,427.67	8,827,738.83
Servicios básicos	1,975,524.00	409,000.00	2,384,524.00	1,355,242.87	1,355,242.87	1,029,281.03
Servicios de arrendamientos	10,349,096.00	-336,279.00	10,012,817.00	6,945,171.04	6,945,171.04	3,067,645.96
Servicios profesionales, técnicos y otros servicios	3,177,250.00	-231,732.00	2,945,518.00	1,681,557.58	1,602,874.78	1,263,660.44
Servicios financieros, bancarios y comerciales	350,000.00	-35,576.97	314,423.03	314,420.03	314,420.03	-
Servicios de instalación, reparación, mantenimiento y conservación	2,225,746.00	-335,798.00	1,889,948.00	939,985.12	939,985.12	949,962.88
Servicios de comunicación Social y Publicidad						
Servicios de traslado y viáticos	1,564,375.00	-	1,564,375.00	622,111.47	622,111.47	742,263.53
Servicios oficiales	300,000.00	320,000.00	620,000.00	300,208.00	300,208.00	319,792.00
Otros Servicios Generales (FAX R-78)	2,010,569.00	-24,420.03	1,986,149.00	495,414.18	495,414.18	1,490,734.82
TRANSFERENCIAS, ASIGNACIONES, SUBSIDIOS Y OTRAS AYUDAS	27,823,144.00	6,465,256.00	34,288,400.00	17,090,423.00	17,090,423.00	17,197,977.00
Transferencias internas y asignaciones al sector público (RAMO 28)						
Transferencias al resto del sector Público						
Subsidios y Subvenciones						
Ayudas sociales (RAMO 33) (RAMO 11)	27,823,144.00	6,465,256.00	34,288,400.00	17,090,423.00	17,090,423.00	17,197,977.00
Pensiones y Jubilaciones						
Transferencias a fideicomisos, Mandatos y Otros auxilios						
Transferencias a la seguridad social						
Donativos						
Transferencias al Exterior						
BIENES MUEBLES, INMUEBLES E INTANGIBLES						
Mobiliario y equipo de administración						
Mobiliario y equipo educacional y recreativo						
Equipo e instrumental médico y de laboratorio						
Valores y equipo de transporte						
Equipo de defensa y seguridad						
Maquinaria, otros equipos y herramientas						
Activos biológicos						
Bienes inmuebles						
Activos intangibles						
INVERSION PUBLICA						
Obra pública en bienes de dominio público						
Obra pública en bienes propios						
Proyectos productivos y acciones de fomento						
INVERSIONES FINANCIERAS Y OTRAS PROVISIONES						
Inversiones para el fomento de actividades productivas						
Acciones y participaciones de capital						
Compra de títulos y valores						
Concesiones de préstamo						
Inversiones en fideicomisos, mandatos y otros auxilios						
Provisiones para contingencias y otras erogaciones especiales						
PARTICIPACIONES Y APORTACIONES						
Participaciones						
Aportaciones						
Convenios						
DEUDA PUBLICA						
Amortización de la deuda pública						
Intereses de la deuda pública						
Comisiones de la deuda pública						
Gastos de la deuda pública						
Cuentas por cobrar						
Apoyos financieros						
Adeudos de ejercicios fiscales anteriores (Adefas)						
TOTAL DEL GASTO	130,270,916.00	7,172,500.00	137,443,416.00	84,169,768.85	84,088,076.85	53,276,859.35

Bajo protesta de decir verdad declaramos que los Estados Financieros y sus notas, son razonablemente correctos y son responsabilidad del emisor.

DR. DIANA ELIZABETH VARRAZQUE REYES
 DIRECTORA GENERAL
 INSTITUTO DE EDUCACION PARA ADULTOS DE TABASCO

DR. GONZALO FERRANDEZ GARCIA
 DIRECTOR DE PLANEACION Y FINANZAS
 INSTITUTO DE EDUCACION PARA ADULTOS DE TABASCO

DR. GONZALO FERRANDEZ GARCIA
 DIRECTOR DE ADMINISTRACION Y FINANZAS
 INSTITUTO DE EDUCACION PARA ADULTOS DE TABASCO

DR. RAÚL O. HOA BLOCH
 DIRECTOR DE INTERNAL
 INSTITUTO DE EDUCACION PARA ADULTOS DE TABASCO



Gobierno del
Estado de Tabasco

INSTITUTO DE EDUCACION PARA ADULTOS DE TABASCO
ESTADO ANALITICO DEL EJERCICIO DEL PRESUPUESTO DE EGRESOS
CLASIFICACION ADMINISTRATIVA
DEL 01 DE ENERO AL 30 DE SEPTIEMBRE DE 2023



CONCEPTO	EGRESOS					SUB EJERCICIO
	APROBADO	AMPLIACIONES REDUCCIONES	MODIFICADO	DEVENGADO	PAGADO	
	1	2	3=(1+2)	4	5	
OFICINAS CENTRALES	\$ 130,270,918.00	\$ 7,172,500.00	\$ 137,443,418.00	\$ 84,166,758.65	\$ 84,088,075.85	\$ 53,276,659.35
TOTAL DEL GASTO	\$ 130,270,918.00	\$ 7,172,500.00	\$ 137,443,418.00	\$ 84,166,758.65	\$ 84,088,075.85	\$ 53,276,659.35

Bajo protesta de decir verdad declaramos que los Estados Financieros y sus notas, son razonablemente correctos y son responsabilidad del emisor.



Gobierno del
Estado de Tabasco

INSTITUTO DE EDUCACION PARA ADULTOS DE TABASCO
ESTADO ANALITICO DEL EJERCICIO DEL PRESUPUESTO DE EGRESOS
CLASIFICACION ADMINISTRATIVA
DEL 01 DE ENERO AL 30 DE SEPTIEMBRE DE 2023



CONCEPTO	EGRESOS					SUB EJERCICIO
	APROBADO	AMPLIACIONES REDUCCIONES	MODIFICADO	DEVENGADO	PAGADO	
	1	2	3=(1+2)	4	5	
Poder Ejecutivo			-			
Poder Legislativo	\$ -	\$ -	\$ -	\$ -	\$ -	\$ -
Poder Judicial						
Órganos Autónomos						
TOTAL DEL GASTO	\$ -	\$ -	\$ -	\$ -	\$ -	\$ -

ELABORÓ

ING. DIANA GUADALUPE HERNÁNDEZ REYES
ENCARGADA DEL DEPARTAMENTO DE
PROGRAMACIÓN Y PRESUPUESTO

REVISÓ

L.A. JAME ENRIQUE CACHÓN SILVÁN
TITULAR DE LA UNIDAD DE PLANEACIÓN
Y EVALUACIÓN OPERATIVA

Vd.Bo

ING. GONZALO FERNANDO
RABELO SUAJARDO
DIRECTOR DE ADMINISTRACIÓN Y FINANZAS

AUTORIZÓ

MARCELO RAÚL OCHOA BOLÓN
DIRECTOR GENERAL



Gobierno del
Estado de Tabasco

INSTITUTO DE EDUCACION PARA ADULTOS DE TABASCO
ESTADO ANALITICO DEL EJERCICIO DEL PRESUPUESTO DE EGRESOS
CLASIFICACION ADMINISTRATIVA
DEL 01 DE ENERO AL 30 DE SEPTIEMBRE DE 2023



CONCEPTO	EGRESOS					SUB EJERCICIO
	APROBADO	AMPLIACIONES REDUCCIONES	MODIFICADO	DEVENGADO	PAGADO	
	1	2	3=(1+2)	4	5	
Entidades Paraestatales y Fideicomisos No Empresariales y No Financieros	\$ 130,270,918.00	\$ 7,172,500.00	\$ 137,443,418.00	\$ 84,166,758.65	\$ 84,088,075.85	\$ 53,276,659.35
Instituciones Públicas de la Seguridad Social						
Entidades Paraestatales Empresariales No Financieras con Participación Estatal Mayoritaria						
Fideicomisos Empresariales No Financieros con Participación Estatal Mayoritaria						
Entidades Paraestatales Empresariales Financieras Monetarias con Participación Estatal Mayoritaria						
Entidades Paraestatales Empresariales Financieras No Monetarias con Participación Estatal Mayoritaria						
Fideicomisos Financieros Públicos con Participación Estatal Mayoritaria						
TOTAL DEL GASTO	\$ 130,270,918.00	\$ 7,172,500.00	\$ 137,443,418.00	\$ 84,166,758.65	\$ 84,088,075.85	\$ 53,276,659.35

Bajo protesta de decir verdad declaramos que los Estados Financieros y sus notas, son razonablemente correctos y son responsabilidad del emisor.

ELABORÓ

ING. DIANA GUADALUPE HERNÁNDEZ REYES
ENCARGADA DEL DEPARTAMENTO DE
PROGRAMACIÓN Y PRESUPUESTO

REVISÓ

L.A. JAIME ENRIQUE CACHÓN SILVÁN
TITULAR DE LA UNIDAD DE PLANEACIÓN
Y EVALUACIÓN OPERATIVA

V. B.

ING. GONZALO FERNANDO
RABELO GUAJARDO
DIRECTOR DE ADMINISTRACION Y FINANZAS

AUTORIZÓ

MAPP. RAÚL OCHOA BOLÓN
DIRECTOR GENERAL



Gobierno del Estado de Tabasco

INSTITUTO DE EDUCACION PARA ADULTOS DE TABASCO
 ESTADO ANALITICO DEL EJERCICIO DEL PRESUPUESTO DE EGRESOS
 CLASIFICACION FUNCIONAL (FINALIDAD Y FUNCION)
 DEL 01 DE ENERO AL 30 DE SEPTIEMBRE DE 2023



EN PESOS MEXICANOS

CONCEPTO	EGRESOS					SUB EJERCICIO
	APROBADO	AMPLIACIONES REDUCCIONES	MODIFICADO	DEVENGADO	PAGADO	
	1	2	3=(1+2)	4	5	
Gobierno						
Legislación						
Justicia						
Coordinación de la Política de Gobierno						
Relaciones Exteriores						
Asuntos Financieros Y Hacendarios						
Seguridad Nacional						
Asuntos de Orden Público y de Seguridad Interior						
Otros Servicios Generales						
Desarrollo Social						
Protección Ambiental						
Vivienda y Servicios a la Comunidad						
Salud						
Recreación, Cultura y Otras Manifestaciones sociales						
Educación	\$ 130,270,918.00	\$ 7,172,500.00	\$ 137,443,418.00	\$ 84,166,758.65	\$ 84,088,075.85	\$ 53,276,659.35
Protección Social						
Otros Asuntos Sociales						
Desarrollo Económico						
Asuntos Económicos, comerciales y Laborales en Gral.						
Agropecuaria, Silvicultura, Pesca y Caza						
Combustibles y Energía						
Minería, Manufacturas y Construcción						
Transporte						
Comunicaciones						
Turismo						
Ciencia, Tecnología e Innovación						
Otras Industrias y Otros Asuntos Económicos						
Otras no Clasificadas en Funciones Anteriores						
Transacciones de la Deuda Publica/Costo Financiero de la Deuda						
Transferencias, Participaciones y Aportaciones entre Diferentes Niveles y Organos de Gobierno						
Adeudos de Ejercicios Fiscales Anteriores						
TOTAL DEL GASTO	\$ 130,270,918.00	\$ 7,172,500.00	\$ 137,443,418.00	\$ 84,166,758.65	\$ 84,088,075.85	\$ 53,276,659.35

Bejo protesta de deciforidad Declaramos que los Estados Financieros y sus notas, son razonablemente correctos y son responsabilidad del emisor.

SECRETARÍA
 ING. DANIEL GUADALUPE HERNÁNDEZ REYES
 ENCARGADA DEL DEPARTAMENTO DE PROGRAMACIÓN Y PRESUPUESTO

REVISÓ
 L.A. JAIME ENRIQUE CACHÓN SILVÁN
 TITULAR DE LA UNIDAD DE PLANEACIÓN Y EVALUACIÓN OPERATIVA

VERIFICÓ
 ING. GONZALO FERNANDO RABELO GUJARDO
 DIRECTOR DE ADMINISTRACION Y FINANZAS

AUTORIZÓ
 MAPR. RAÚL YCHOA BOLÓN
 DIRECTOR GENERAL



Gobierno del
Estado de Tabasco

INSTITUTO DE EDUCACION PARA ADULTOS DE TABASCO
ESTADO ANALITICO DEL EJERCICIO DEL PRESUPUESTO DE EGRESOS
GLASIFICACION ECONOMICA (POR TIPO DE GASTO)
DEL 01 DE ENERO AL 30 DE SEPTIEMBRE DE 2023



EN PESOS MEXICANOS

CONCEPTO	EGRESOS					SUB EJERCICIO
	APROBADO	AMPLIACIONES REDUCCIONES	MODIFICADO	DEVENGADO	PAGADO	
	1	2	3=(1+2)	4	5	
GASTO CORRIENTE	\$ 130,270,918.00	\$ 7,172,500.00	\$ 137,443,418.00	\$ 84,166,758.65	\$ 84,088,075.85	\$ 53,276,659.35
GASTO DE CAPITAL	\$ -	\$ -	\$ -	\$ -	\$ -	\$ -
AMORTIZACION DE LA DEUDA Y DISMINUCION DE PASIVOS	\$ -	\$ -	\$ -	\$ -	\$ -	\$ -
PENSIONES Y JUBILACIONES	\$ -	\$ -	\$ -	\$ -	\$ -	\$ -
PARTICIPACIONES	\$ -	\$ -	\$ -	\$ -	\$ -	\$ -
TOTAL DEL GASTO	\$ 130,270,918.00	\$ 7,172,500.00	\$ 137,443,418.00	\$ 84,166,758.65	\$ 84,088,075.85	\$ 53,276,659.35

Bajo protesta de decir verdad declaramos que los Estados Financieros y sus notas, son razonablemente correctos y son responsabilidad del emisor.

ELABORÓ

ING. DIANA GUADALUPE HERNÁNDEZ REYES
ENCARGADA DEL DEPARTAMENTO DE
PROGRAMACIÓN Y PRESUPUESTO

REVISÓ

L.A. JAIMÉ ENRIQUE CACHÓN SILVÁN
TITULAR DE LA UNIDAD DE PLANEACIÓN
Y EVALUACIÓN OPERATIVA

Vd.Bo

ING. GONZALO FERNANDO
RABELO GÚAJARDO
DIRECTOR DE ADMINISTRACION Y FINANZAS

AUTORIZÓ

MAPP RAÚL OCHOA BOLÓN
DIRECTOR GENERAL



Gobierno del
Estado de Tabasco

INSTITUTO DE EDUCACION PARA ADULTOS DE TABASCO
ENDEUDAMIENTO NETO
AL 30 DE SEPTIEMBRE DE 2023
EN PESOS MEXICANOS



IDENTIFICACION DE CREDITO O INSTRUMENTO	CONTRATACION/ COLOCACION	AMORTIZACION	ENDEUDAMIENTO NETO
CREDITOS BANCARIOS			
		NADA QUE MANIFESTAR	
TOTAL DE CREDITOS BANCARIOS			
OTROS INSTRUMENTOS DE DEUDA			
		NADA QUE MANIFESTAR	
TOTAL OTROS INSTRUMENTOS DE DEUDA			
TOTAL			

Bajo protesta de decir verdad declaramos que los Estados Financieros y sus notas, son razonablemente correctos y son responsabilidad del emisor.

ELABORÓ

ING. DIANA GUADALUPE HERNÁNDEZ REYES
ENCARGADA DEL DEPARTAMENTO DE
PROGRAMACIÓN Y PRESUPUESTO

REVISÓ

L.A. JAIME ENRIQUE CACHÓN SILVÁN
TITULAR DE LA UNIDAD DE PLANEACIÓN
Y EVALUACIÓN OPERATIVA

Vp.Bo

ING. GONZALO FERNANDO
RABELO GUAJARDO
DIRECTOR DE ADMINISTRACION Y FINANZAS

AUTORIZÓ

MAPP. RAJÉ OCHOA BOLÓN
DIRECTOR GENERAL



Gobierno del
Estado de Tabasco

INSTITUTO DE EDUCACION PARA ADULTOS DE TABASCO
INTERESES DE LA DEUDA
AL 30 DE SEPTIEMBRE DE 2023
EN PESOS MEXICANOS



IDENTIFICACION DE CREDITO O INSTRUMENTO	DEVENGADO	PAGADO
CREDITOS BANCARIOS		
	NADA QUE MANIFESTAR	
TOTAL DE CREDITOS BANCARIOS		
OTROS INSTRUMENTOS DE DEUDA		
	NADA QUE MANIFESTAR	
TOTAL OTROS INSTRUMENTOS DE DEUDA		
TOTAL		

Bajo protesta de decir verdad declaramos que los Estados Financieros y sus notas, son razonablemente correctos y son responsabilidad del emisor.

ELABORÓ

ING. DIANA GUADALUPE HERNÁNDEZ REYES
ENCARGADA DEL DEPARTAMENTO DE
PROGRAMACIÓN Y PRESUPUESTO

REVISÓ

L. AZ. JAIME ENRIQUE CACHÓN SILVÁN
TITULAR DE LA UNIDAD DE PLANEACIÓN
Y EVALUACIÓN OPERATIVA

Vd. B.

ING. GONZALO FERNANDO
RABELO GUJARDO
DIRECTOR DE ADMINISTRACION Y FINANZAS

AUTORIZÓ

MAPP. RAÚL OCHOA BOLÓN
DIRECTOR GENERAL



INSTITUTO DE EDUCACION PARA ADULTOS DE TABASCO
INDICADORES DE POSTURA FISCAL
DEL 01 DE ENERO AL 30 DE SEPTIEMBRE DE 2023
EN PESOS MEXICANOS



CONCEPTO	ESTIMADO	DEVENGADO	PAGADO ³
I. Ingresos Presupuestarios (I=1+2)	\$ 130,270,918.00	\$ 96,168,004.00	\$ 96,168,004.00
1 Ingresos del Gobierno de la Entidad Federativa ¹			
2 Ingresos del Sector Paraestatal ¹	\$ 130,270,918.00	\$ 96,168,004.00	\$ 96,168,004.00
II. Egresos Presupuestarios (II=3+4)	\$ 130,270,918.00	\$ 84,166,758.65	\$ 84,088,075.85
3 Egresos del Gobierno de la Entidad Federativa ²			
4 Egresos del Sector Paraestatal ²	\$ 130,270,918.00	\$ 84,166,758.65	\$ 84,088,075.85
III. Balance Presupuestario (Superávit o Déficit)(III=I-II)	\$ -	\$ 12,001,245.35	\$ 12,079,928.15
CONCEPTO	ESTIMADO	DEVENGADO	PAGADO ³
III. Balance Presupuestario (Superávit o Déficit)	\$ -	\$ 12,001,245.35	\$ 12,079,928.15
IV. Intereses, Comisiones y Gastos de la Deuda			
V. Balance Primario (Superávit o Déficit)(III+IV)	\$ -	\$ 12,001,245.35	\$ 12,079,928.15
CONCEPTO	ESTIMADO	DEVENGADO	PAGADO ³
A. Financiamiento			
B. Amortización de la Deuda		NADA QUE MANIFESTAR	
C. Endeudamiento ó Desendeudamiento (C=A-B)			

Bajo protesta de decir verdad declaramos que los Estados Financieros y sus notas, son razonablemente correctos y son responsabilidad del emisor.

1 Los ingresos que se presentan son los ingresos presupuestarios totales sin incluir los ingresos por financiamientos. Los ingresos del Gobierno de la Entidad Federativa corresponden a los del Poder Ejecutivo, Legislativo Judicial y Autónomos Autónomos

2 Los egresos que se presentan son los egresos presupuestarios totales sin incluir los egresos por amortización. Los egresos del Gobierno de la Entidad Federativa corresponden a los del Poder Ejecutivo, Legislativo, Judicial y Órganos Autónomos

3 Para ingresos se reportan los ingresos recaudados; para egresos se reportan los egresos pagados

ELABORÓ

ING. DIANA GUADALUPE HERNÁNDEZ REYES
ENCARGADA DEL DEPARTAMENTO DE
PROGRAMACIÓN Y PRESUPUESTO

REVISÓ

L.A. JAIME ENRIQUE CACHÓN SILVÁN
TITULAR DE LA UNIDAD DE PLANEACIÓN
Y EVALUACIÓN OPERATIVA

Vs. Bo.

ING. GONZALO FERNANDO
RABELO SUAJARDO
DIRECTOR DE ADMINISTRACIÓN Y FINANZAS

AUTORIZÓ

M.A.P. RAÚL OSOBA BOLÓN
DIRECTOR GENERAL



INSTITUTO DE EDUCACION PARA ADULTOS DE TABASCO
GASTOS POR CATEGORIA PROGRAMATICA
DEL 01 DE ENERO AL 30 DE SEPTIEMBRE DE 2023
EN PESOS MEXICANOS



CONCEPTO	APROBADO	AMPLIACIONES REDUCCIONES	MODIFICADO	DEVENGADO	PAGADO	SUB EJERCICIO
	1	2	3=(1+2)	4	5	6=3-4
Programas						
Subsidios: Sector Social y Privado o Entidades Federativas y Municipios						
Sujetos a Reglas de Operación						
Otros Subsidios						
Desempeño de las Funciones						
Prestación de Servicios Públicos	\$ 130,270,918.00	\$ 7,172,500.00	\$ 137,443,418.00	\$ 84,166,758.65	\$ 84,088,075.85	\$ 53,276,659.35
Provisión de Bienes Públicos						
Planeación, Seguimiento y Evaluación de Políticas públicas						
Promoción y fomento						
Regulación y supervisión						
Funciones de las Fuerzas Armadas (Unicamente Gobierno Federal)						
Específicos						
Proyectos de Inversión						
Administrativos y de Apoyo						
Apoyo al Proceso Presupuestario y para mejorar la eficiencia institucional						
Apoyo a la Función Pública y al mejoramiento de la gestión						
Operaciones Ajenas						
Compromisos						
Obligaciones de cumplimiento de resolución jurisdiccional						
Desastres Naturales						
Obligaciones						
Pensiones y jubilaciones						
Aportaciones a la seguridad social						
Aportaciones a fondos de estabilización						
Aportaciones a fondos de inversión y reestructura de pensiones						
Programas de Gastos Federalizados (Gobierno Federal)						
Gasto federalizado						
Participaciones a entidades federativas y municipios						
Costo Financiero, deuda o apoyos a deudores y ahorradores de la banca						
TOTAL DEL GASTO	\$ 130,270,918.00	\$ 7,172,500.00	\$ 137,443,418.00	\$ 84,166,758.65	\$ 84,088,075.85	\$ 53,276,659.35

Bajo protesta de decir verdad declaramos que los Estados Financieros y sus notas, son razonablemente correctos y son responsabilidad del emisor.

ING. DIANA GUADALUPE HERNÁNDEZ REYES
 ENCARGADA DEL DEPARTAMENTO DE
 PROGRAMACIÓN Y PRESUPUESTO

REVISÓ
 L.A. JAIME ENRIQUE CACHÓN SILVÁN
 TITULAR DE LA UNIDAD DE PLANEACIÓN
 Y EVALUACIÓN OPERATIVA

Yo Bo.
 ING. GONZALO FERNANDO
 RABELO GUAJARDO
 DIRECTOR DE ADMINISTRACIÓN Y FINANZAS

AUTORIZÓ
 MARÍA DEL SOCORRO BOLÓN
 DIRECTORA GENERAL

INSTITUTO DE EDUCACION PARA ADULTOS DE TABASCO

Balance Presupuestario - LDF

Al 01 de enero de 2023 y al 30 de septiembre de 2023

(PESOS)


Concepto (c)	Estimado/ Aprobado (d)	Devengado	Recaudado/ Pagado
A. Ingresos Totales (A = A1+A2+A3)	\$130,270,918.00	\$96,168,004.00	\$96,168,004.00
A1. Ingresos de Libre Disposición	\$28,441,556.00	\$20,108,169.00	\$20,108,169.00
A2. Transferencias Federales Etiquetadas	\$101,829,362.00	\$76,059,835.00	\$76,059,835.00
A3. Financiamiento Neto	\$0.00	\$0.00	\$0.00
B. Egresos Presupuestarios1 (B = B1+B2)	\$130,270,918.00	\$84,166,758.85	\$84,088,076.85
B1. Gasto No Etiquetado (sin incluir Amortización de la Deuda Pública)	\$28,441,556.00	\$17,810,368.18	\$17,731,685.38
B2. Gasto Etiquetado (sin incluir Amortización de la Deuda Pública)	\$101,829,362.00	\$66,356,390.47	\$66,356,390.47
C. Remanentes del Ejercicio Anterior (C = C1 + C2)	\$0.00	\$0.00	\$0.00
C1. Remanentes de Ingresos de Libre Disposición aplicados en el periodo	\$0.00	\$0.00	\$0.00
C2. Remanentes de Transferencias Federales Etiquetadas aplicados en el periodo	\$0.00	\$0.00	\$0.00
I. Balance Presupuestario (I = A - B + C)	\$0.00	\$12,001,245.35	\$12,079,928.15
II. Balance Presupuestario sin Financiamiento Neto (II = I - A3)	\$0.00	\$12,001,245.35	\$12,079,928.15
III. Balance Presupuestario sin Financiamiento Neto y sin Remanentes del Ejercicio Anterior (III= II - C)	\$0.00	\$12,001,245.35	\$12,079,928.15
Concepto	Aprobado	Devengado	Pagado
E. Intereses, Comisiones y Gastos de la Deuda (E = E1+E2)	\$0.00	\$0.00	\$0.00
E1. Intereses, Comisiones y Gastos de la Deuda con Gasto No Etiquetado	\$0.00	\$0.00	\$0.00
E2. Intereses, Comisiones y Gastos de la Deuda con Gasto Etiquetado	\$0.00	\$0.00	\$0.00
IV. Balance Primario (IV = III + E)	\$0.00	\$12,001,245.35	\$12,079,928.15
Concepto	Estimado/ Aprobado	Devengado	Recaudado/ Pagado
F. Financiamiento (F = F1 + F2)	\$0.00	\$0.00	\$0.00
F1. Financiamiento con Fuente de Pago de Ingresos de Libre Disposición	\$0.00	\$0.00	\$0.00
F2. Financiamiento con Fuente de Pago de Transferencias Federales Etiquetadas	\$0.00	\$0.00	\$0.00
G. Amortización de la Deuda (G = G1 + G2)	\$0.00	\$0.00	\$0.00
G1. Amortización de la Deuda Pública con Gasto No Etiquetado	\$0.00	\$0.00	\$0.00
G2. Amortización de la Deuda Pública con Gasto Etiquetado	\$0.00	\$0.00	\$0.00
A3. Financiamiento Neto (A3 = F - G)	\$0.00	\$0.00	\$0.00
Concepto	Estimado/ Aprobado	Devengado	Recaudado/ Pagado
A1. Ingresos de Libre Disposición	\$28,441,556.00	\$20,108,169.00	\$20,108,169.00
A3.1 Financiamiento Neto con Fuente de Pago de Ingresos de Libre Disposición (A3.1 = F1 - G1)	\$0.00	\$0.00	\$0.00
F1. Financiamiento con Fuente de Pago de Ingresos de Libre Disposición	\$0.00	\$0.00	\$0.00
G1. Amortización de la Deuda Pública con Gasto No Etiquetado	\$0.00	\$0.00	\$0.00
B1. Gasto No Etiquetado (sin incluir Amortización de la Deuda Pública)	\$28,441,556.00	\$17,810,368.18	\$17,731,685.38
C1. Remanentes de Ingresos de Libre Disposición aplicados en el periodo	\$0.00	\$0.00	\$0.00
V. Balance Presupuestario de Recursos Disponibles (V = A1 + A3.1 - B 1 + C1)	\$0.00	\$2,297,800.82	\$2,376,483.62
VI. Balance Presupuestario de Recursos Disponibles sin Financiamiento Neto (VI = V - A3.1)	\$0.00	\$2,297,800.82	\$2,376,483.62








INSTITUTO DE EDUCACIÓN PARA ADULTOS DE TABASCO
Balance Presupuestario LDF
Al 01 de enero de 2023 y al 30 de septiembre de 2023
(PESOS)

Concepto	Estimado/ Aprobado	Devengado	Rcaudado/ Pagado
A2. Transferencias Federales Etiketadas	\$101,829,362.00	\$78,059,836.00	\$78,059,836.00
A3.2 Financiamiento Neto con Fuente de Pago de Transferencias Federales Etiketadas (A3.2 = F2 - G2)	\$0.00	\$0.00	\$0.00
F2. Financiamiento con Fuente de Pago de Transferencias Federales Etiketadas	\$0.00	\$0.00	\$0.00
G2. Amortización de la Deuda Pública con Gasto Etiketado	\$0.00	\$0.00	\$0.00
B2. Gasto Etiketado (sin Incluir Amortización de la Deuda Pública)	\$101,829,362.00	\$66,356,390.47	\$66,356,390.47
C2. Remanentes de Transferencias Federales Etiketadas aplicados en el periodo	\$0.00	\$0.00	\$0.00
VII. Balance Presupuestario de Recursos Etiketados (VII = A2 + A3.2 - B2 + C2)	\$0.00	\$9,703,444.53	\$9,703,444.53
VIII. Balance Presupuestario de Recursos Etiketados sin Financiamiento Neto (VIII = VII - A3.2)	\$0.00	\$9,703,444.53	\$9,703,444.53

ELABORÓ

ING. DIANA GUADALUPE HERNÁNDEZ REYES
 ENCARGADA DEL DEPARTAMENTO DE
 PROGRAMACIÓN Y PRESUPUESTO

REVISÓ

L.A. JAIME ENRIQUE CACHÓN SILVÁN
 TITULAR DE LA UNIDAD DE PLANEACIÓN
 Y EVALUACIÓN OPERATIVA

Vd. c.

ING. GONZALO FERNANDO RABELO GUAJARDO
 DIRECTOR DE ADMINISTRACION Y FINANZAS

AUTORIZO

M. P. RAULOCHOA BOLÓN
 DIRECTOR GENERAL

INSTITUTO DE EDUCACION PARA ADULTOS DE TABASCO
Estado Analítico de Ingresos Detallado - LDF
Al 01 de enero de 2023 y al 30 de septiembre de 2023
(PESOS)

Concepto (c)	Ingreso					Diferencia:(e)
	Estimado:(d)	Amplicaciones/ (Reducciones):	Modificado	Devengado	Recaudado	
Ingresos de Libre Disposición						
A. Impuestos	\$0.00	\$0.00	\$0.00	\$0.00	\$0.00	\$0.00
B. Cuotas y Aportaciones de Seguridad Social	\$0.00	\$0.00	\$0.00	\$0.00	\$0.00	\$0.00
C. Contribuciones de Mejoras	\$0.00	\$0.00	\$0.00	\$0.00	\$0.00	\$0.00
D. Derechos	\$0.00	\$0.00	\$0.00	\$0.00	\$0.00	\$0.00
E. Productos	\$0.00	\$0.00	\$0.00	\$0.00	\$0.00	\$0.00
F. Aprovechamientos	\$0.00	\$0.00	\$0.00	\$0.00	\$0.00	\$0.00
G. Ingresos por Ventas de Bienes y Servicios	\$0.00	\$0.00	\$0.00	\$0.00	\$0.00	\$0.00
H. Participaciones	\$28,441,556.00	\$0.00	\$28,441,556.00	\$20,108,169.00	\$20,108,169.00	-\$8,333,387.00
Fondo General de Participaciones	\$28,441,556.00	\$0.00	\$28,441,556.00	\$20,108,169.00	\$20,108,169.00	-\$8,333,387.00
Fondo de Fomento Municipal	\$0.00	\$0.00	\$0.00	\$0.00	\$0.00	\$0.00
Fondo de Fiscalización y Recaudación	\$0.00	\$0.00	\$0.00	\$0.00	\$0.00	\$0.00
Fondo de Compensación	\$0.00	\$0.00	\$0.00	\$0.00	\$0.00	\$0.00
Fondo de Extracción de Hidrocarburos	\$0.00	\$0.00	\$0.00	\$0.00	\$0.00	\$0.00
Impuesto Especial Sobre Producción y Servicios	\$0.00	\$0.00	\$0.00	\$0.00	\$0.00	\$0.00
0.136% de la Recaudación Federal Participable	\$0.00	\$0.00	\$0.00	\$0.00	\$0.00	\$0.00
3.17% Sobre Extracción de Petróleo	\$0.00	\$0.00	\$0.00	\$0.00	\$0.00	\$0.00
Gasolinas y Diésel	\$0.00	\$0.00	\$0.00	\$0.00	\$0.00	\$0.00
Fondo del Impuesto Sobre la Renta	\$0.00	\$0.00	\$0.00	\$0.00	\$0.00	\$0.00
Fondo de Estabilización de los Ingresos de las Entidades Federativas	\$0.00	\$0.00	\$0.00	\$0.00	\$0.00	\$0.00
I. Incentivos Derivados de la Colaboración Fiscal	\$0.00	\$0.00	\$0.00	\$0.00	\$0.00	\$0.00
Tenencia o Uso de Vehículos	\$0.00	\$0.00	\$0.00	\$0.00	\$0.00	\$0.00
Fondo de Compensación ISAN	\$0.00	\$0.00	\$0.00	\$0.00	\$0.00	\$0.00
Impuesto Sobre Automóviles Nuevos	\$0.00	\$0.00	\$0.00	\$0.00	\$0.00	\$0.00
Fondo de Compensación de Repecos-Intermedios	\$0.00	\$0.00	\$0.00	\$0.00	\$0.00	\$0.00
Otros Incentivos Económicos	\$0.00	\$0.00	\$0.00	\$0.00	\$0.00	\$0.00
J. Transferencias y Asignaciones	\$0.00	\$0.00	\$0.00	\$0.00	\$0.00	\$0.00
K. Convenios	\$0.00	\$0.00	\$0.00	\$0.00	\$0.00	\$0.00
Otros Convenios y Subsidios	\$0.00	\$0.00	\$0.00	\$0.00	\$0.00	\$0.00
L. Otros Ingresos de Libre Disposición	\$0.00	\$0.00	\$0.00	\$0.00	\$0.00	\$0.00
Participaciones en Ingresos Locales	\$0.00	\$0.00	\$0.00	\$0.00	\$0.00	\$0.00
Otros Ingresos de Libre Disposición	\$0.00	\$0.00	\$0.00	\$0.00	\$0.00	\$0.00
I. Total de Ingresos de Libre Disposición	\$28,441,556.00	\$0.00	\$28,441,556.00	\$20,108,169.00	\$20,108,169.00	-\$8,333,387.00
Ingresos Excedentes de Ingresos de Libre Disposición						
Transferencias Federales Etiquetadas						
A. Aportaciones	\$94,982,088.00	\$0.00	\$94,982,088.00	\$70,208,584.00	\$70,208,584.00	-\$24,775,502.00
a1) Fondo de Aportaciones para la Nómina Educativa y Gasto Operativo	\$0.00	\$0.00	\$0.00	\$0.00	\$0.00	\$0.00
a2) Fondo de Aportaciones para los Servicios de Salud	\$0.00	\$0.00	\$0.00	\$0.00	\$0.00	\$0.00
a3) Fondo de Aportaciones para la Infraestructura Social	\$0.00	\$0.00	\$0.00	\$0.00	\$0.00	\$0.00
a4) Fondo de Aportaciones para el Fortalecimiento de los Municipios y de las Demarcaciones Territoriales del Distrito Federal	\$0.00	\$0.00	\$0.00	\$0.00	\$0.00	\$0.00
a5) Fondo de Aportaciones Múltiples	\$0.00	\$0.00	\$0.00	\$0.00	\$0.00	\$0.00
a6) Fondo de Aportaciones para la Educación Tecnológica y de Adultos	\$94,982,088.00	\$0.00	\$94,982,088.00	\$70,208,584.00	\$70,208,584.00	-\$24,775,502.00
a7) Fondo de Aportaciones para la Seguridad Pública de los Estados y del Distrito Federal	\$0.00	\$0.00	\$0.00	\$0.00	\$0.00	\$0.00
a8) Fondo de Aportaciones para el Fortalecimiento de las Entidades Federativas	\$0.00	\$0.00	\$0.00	\$0.00	\$0.00	\$0.00
B. Convenios	\$6,847,276.00	\$7,172,500.00	\$14,019,776.00	\$5,853,251.00	\$5,853,251.00	-\$994,025.00
b1) Convenios de Protección Social en Salud	\$0.00	\$0.00	\$0.00	\$0.00	\$0.00	\$0.00
b2) Convenios de Descentralización	\$6,847,276.00	\$7,172,500.00	\$14,019,776.00	\$5,853,251.00	\$5,853,251.00	-\$994,025.00
b3) Convenios de Reasignación	\$0.00	\$0.00	\$0.00	\$0.00	\$0.00	\$0.00
b4) Otros Convenios y Subsidios	\$0.00	\$0.00	\$0.00	\$0.00	\$0.00	\$0.00
C. Fondos Distintos de Aportaciones	\$0.00	\$0.00	\$0.00	\$0.00	\$0.00	\$0.00
c1) Fondo para Entidades Federativas y Municipios Productores de Hidrocarburos	\$0.00	\$0.00	\$0.00	\$0.00	\$0.00	\$0.00
c2) Fondo Minero	\$0.00	\$0.00	\$0.00	\$0.00	\$0.00	\$0.00
D. Transferencias, Subsidios y Subvenciones, y Pensiones y Jubilaciones	\$0.00	\$0.00	\$0.00	\$0.00	\$0.00	\$0.00
E. Otras Transferencias Federales Etiquetadas	\$0.00	\$0.00	\$0.00	\$0.00	\$0.00	\$0.00
II. Total de Transferencias Federales Etiquetadas	\$101,829,362.00	\$7,172,500.00	\$109,001,862.00	\$76,069,835.00	\$76,069,835.00	-\$26,769,627.00





INSTITUTO DE EDUCACION PARA ADULTOS DE TABASCO
Estado Analítico de Ingresos Detallado - LDF
Al 01 de enero de 2023 y al 30 de septiembre de 2023
(PESOS)

Concepto (c)	Ingreso					Diferencia: (e)
	Estimado: (d)	Ampliaciones/ (Reducciones):	Modificado	Devengado	Recaudado	
III. Ingresos Derivados de Financiamientos	\$0.00	\$0.00	\$0.00	\$0.00	\$0.00	\$0.00
A. Ingresos Derivados de Financiamientos	\$0.00	\$0.00	\$0.00	\$0.00	\$0.00	\$0.00
IV. Total de Ingresos	\$130,270,918.00	\$7,172,600.00	\$137,443,418.00	\$96,168,004.00	\$96,168,004.00	-\$34,102,914.00
Datos Informativos						
1. Ingresos Derivados de Financiamientos con Fuente de Pago de Ingresos de Libre Disposición	\$0.00	\$0.00	\$0.00	\$0.00	\$0.00	\$0.00
2. Ingresos Derivados de Financiamientos con Fuente de Pago de Transferencias Federales Etiquetadas	\$0.00	\$0.00	\$0.00	\$0.00	\$0.00	\$0.00
3. Ingresos Derivados de Financiamientos	\$0.00	\$0.00	\$0.00	\$0.00	\$0.00	\$0.00

[Signature]
 APROBÓ
 ING. DIANA GUADALUPE HERNÁNDEZ REYES
 ENCARGADA DEL DEPARTAMENTO DE
 PROGRAMACIÓN Y PRESUPUESTO

[Signature]
 REVISÓ
 LA. JAMIE ENRIQUE CACHÓN SILVÁN
 TITULAR DE LA UNIDAD DE PLANEACIÓN
 Y EVALUACIÓN OPERATIVA

[Signature]
 V. BA.
 ING. GONZALO FERNÁNDEZ RABELO GUAJARDO
 DIRECTOR DE ADMINISTRACIÓN Y FINANZAS

[Signature]
 AUTORIZÓ
 MAPP. RAÚL OCHOA BOLÓN
 DIRECTOR GENERAL

INSTITUTO DE EDUCACION PARA ADULTOS DE TABASCO
Estado Analítico del Ejercicio del Presupuesto de Egresos Detallado - LDF
Clasificación por Objeto del Gasto (Capítulo y Concepto)
Al: 01 de enero de 2023 y al: 30 de septiembre de 2023

(RESOS)


Concepto (c)	Egresos					Subejercicio (e)
	Aprobado (d)	Ampliaciones/ (Reducciones)	Modificado	Devengado	Pagado	
I. Gasto No Etiquetado	\$28,441,556.00	\$0.00	\$28,441,556.00	\$17,810,368.18	\$17,731,685.38	\$10,631,187.82
A. Servicios Personales	\$24,372,708.00	\$0.00	\$24,372,708.00	\$16,443,930.03	\$16,443,930.03	\$7,928,777.97
a1) Remuneraciones al Personal de Carácter Permanente	\$0.00	\$0.00	\$0.00	\$0.00	\$0.00	\$0.00
a2) Remuneraciones al Personal de Carácter Transitorio	\$24,372,708.00	\$0.00	\$24,372,708.00	\$16,443,930.03	\$16,443,930.03	\$7,928,777.97
a3) Remuneraciones Adicionales y Especiales	\$0.00	\$0.00	\$0.00	\$0.00	\$0.00	\$0.00
a4) Seguridad Social	\$0.00	\$0.00	\$0.00	\$0.00	\$0.00	\$0.00
a5) Otras Prestaciones Sociales y Económicas	\$0.00	\$0.00	\$0.00	\$0.00	\$0.00	\$0.00
a6) Previsiones	\$0.00	\$0.00	\$0.00	\$0.00	\$0.00	\$0.00
a7) Pago de Estímulos a Servidores Públicos	\$0.00	\$0.00	\$0.00	\$0.00	\$0.00	\$0.00
B. Materiales y Suministros	\$0.00	\$0.00	\$0.00	\$0.00	\$0.00	\$0.00
b1) Materiales de Administración, Emisión de Documentos y Artículos Oficiales	\$0.00	\$0.00	\$0.00	\$0.00	\$0.00	\$0.00
b2) Alimentos y Utensilios	\$0.00	\$0.00	\$0.00	\$0.00	\$0.00	\$0.00
b3) Materias Primas y Materiales de Producción y Comercialización	\$0.00	\$0.00	\$0.00	\$0.00	\$0.00	\$0.00
b4) Materiales y Artículos de Construcción y de Reparación	\$0.00	\$0.00	\$0.00	\$0.00	\$0.00	\$0.00
b5) Productos Químicos, Farmacéuticos y de Laboratorio	\$0.00	\$0.00	\$0.00	\$0.00	\$0.00	\$0.00
b6) Combustibles, Lubricantes y Aditivos	\$0.00	\$0.00	\$0.00	\$0.00	\$0.00	\$0.00
b7) Vestuario, Blancos, Prendas de Protección y Artículos Deportivos	\$0.00	\$0.00	\$0.00	\$0.00	\$0.00	\$0.00
b8) Materiales y Suministros Para Seguridad	\$0.00	\$0.00	\$0.00	\$0.00	\$0.00	\$0.00
b9) Herramientas, Refacciones y Accesorios Menores	\$0.00	\$0.00	\$0.00	\$0.00	\$0.00	\$0.00
C. Servicios Generales	\$4,068,848.00	\$0.00	\$4,068,848.00	\$1,388,438.16	\$1,287,765.36	\$2,702,409.86
c1) Servicios Básicos	\$0.00	\$0.00	\$0.00	\$0.00	\$0.00	\$0.00
c2) Servicios de Arrendamiento	\$0.00	\$0.00	\$0.00	\$0.00	\$0.00	\$0.00
c3) Servicios Profesionales, Científicos, Técnicos y Otros Servicios	\$1,469,250.00	\$40,000.00	\$1,509,250.00	\$740,204.80	\$661,522.00	\$769,045.20
c4) Servicios Financieros, Bancarios y Comerciales	\$0.00	\$0.00	\$0.00	\$0.00	\$0.00	\$0.00
c5) Servicios de Instalación, Reparación, Mantenimiento y Conservación	\$648,848.00	-\$40,000.00	\$608,848.00	\$149,686.40	\$149,686.40	\$459,261.60
c6) Servicios de Comunicación Social y Publicidad	\$0.00	\$0.00	\$0.00	\$0.00	\$0.00	\$0.00
c7) Servicios de Traslado y Viáticos	\$0.00	\$0.00	\$0.00	\$0.00	\$0.00	\$0.00
c8) Servicios Oficiales	\$0.00	\$0.00	\$0.00	\$0.00	\$0.00	\$0.00
c9) Otros Servicios Generales	\$1,950,650.00	\$0.00	\$1,950,650.00	\$476,548.95	\$476,548.95	\$1,474,103.05
D. Transferencias, Asignaciones, Subsidios y Otras Ayudas	\$0.00	\$0.00	\$0.00	\$0.00	\$0.00	\$0.00
d1) Transferencias Internas y Asignaciones al Sector Público	\$0.00	\$0.00	\$0.00	\$0.00	\$0.00	\$0.00
d2) Transferencias al Resto del Sector Público	\$0.00	\$0.00	\$0.00	\$0.00	\$0.00	\$0.00
d3) Subsidios y Subvenciones	\$0.00	\$0.00	\$0.00	\$0.00	\$0.00	\$0.00
d4) Ayudas Sociales	\$0.00	\$0.00	\$0.00	\$0.00	\$0.00	\$0.00
d5) Pensiones y Jubilaciones	\$0.00	\$0.00	\$0.00	\$0.00	\$0.00	\$0.00
d6) Transferencias a Fideicomisos, Mandatos y Otros Análogos	\$0.00	\$0.00	\$0.00	\$0.00	\$0.00	\$0.00
d7) Transferencias a la Seguridad Social	\$0.00	\$0.00	\$0.00	\$0.00	\$0.00	\$0.00
d8) Donativos	\$0.00	\$0.00	\$0.00	\$0.00	\$0.00	\$0.00
d9) Transferencias al Exterior	\$0.00	\$0.00	\$0.00	\$0.00	\$0.00	\$0.00
E. Bienes Muebles, Inmuebles e Intangibles	\$0.00	\$0.00	\$0.00	\$0.00	\$0.00	\$0.00
e1) Mobiliario y Equipo de Administración	\$0.00	\$0.00	\$0.00	\$0.00	\$0.00	\$0.00
e2) Mobiliario y Equipo Educativo y Recreativo	\$0.00	\$0.00	\$0.00	\$0.00	\$0.00	\$0.00
e3) Equipo e Instrumental Médico y de Laboratorio	\$0.00	\$0.00	\$0.00	\$0.00	\$0.00	\$0.00
e4) Vehículos y Equipo de Transporte	\$0.00	\$0.00	\$0.00	\$0.00	\$0.00	\$0.00
e5) Equipo de Defensa y Seguridad	\$0.00	\$0.00	\$0.00	\$0.00	\$0.00	\$0.00
e6) Maquinaria, Otros Equipos y Herramientas	\$0.00	\$0.00	\$0.00	\$0.00	\$0.00	\$0.00
e7) Activos Biológicos	\$0.00	\$0.00	\$0.00	\$0.00	\$0.00	\$0.00
e8) Bienes Inmuebles	\$0.00	\$0.00	\$0.00	\$0.00	\$0.00	\$0.00
e9) Activos Intangibles	\$0.00	\$0.00	\$0.00	\$0.00	\$0.00	\$0.00
F. Inversión Pública	\$0.00	\$0.00	\$0.00	\$0.00	\$0.00	\$0.00
f1) Obra Pública en Bienes de Dominio Público	\$0.00	\$0.00	\$0.00	\$0.00	\$0.00	\$0.00
f2) Obra Pública en Bienes Propios	\$0.00	\$0.00	\$0.00	\$0.00	\$0.00	\$0.00
f3) Proyectos Productivos y Acciones de Fomento	\$0.00	\$0.00	\$0.00	\$0.00	\$0.00	\$0.00
G. Inversiones Financieras y Otras Provisiones	\$0.00	\$0.00	\$0.00	\$0.00	\$0.00	\$0.00
g1) Inversiones Para el Fomento de Actividades Productivas	\$0.00	\$0.00	\$0.00	\$0.00	\$0.00	\$0.00
g2) Acciones y Participaciones de Capital	\$0.00	\$0.00	\$0.00	\$0.00	\$0.00	\$0.00
g3) Compra de Títulos y Valores	\$0.00	\$0.00	\$0.00	\$0.00	\$0.00	\$0.00
g4) Concesión de Préstamos	\$0.00	\$0.00	\$0.00	\$0.00	\$0.00	\$0.00
g5) Inversiones en Fideicomisos, Mandatos y Otros Análogos	\$0.00	\$0.00	\$0.00	\$0.00	\$0.00	\$0.00
Fideicomiso de Desastres Naturales (Informativo)	\$0.00	\$0.00	\$0.00	\$0.00	\$0.00	\$0.00
g6) Otras Inversiones Financieras	\$0.00	\$0.00	\$0.00	\$0.00	\$0.00	\$0.00
g7) Provisiones para Contingencias y Otras Erogaciones Especiales	\$0.00	\$0.00	\$0.00	\$0.00	\$0.00	\$0.00
H. Participaciones y Aportaciones	\$0.00	\$0.00	\$0.00	\$0.00	\$0.00	\$0.00
h1) Participaciones	\$0.00	\$0.00	\$0.00	\$0.00	\$0.00	\$0.00
h2) Aportaciones	\$0.00	\$0.00	\$0.00	\$0.00	\$0.00	\$0.00
h3) Convenios	\$0.00	\$0.00	\$0.00	\$0.00	\$0.00	\$0.00
I. Deuda Pública	\$0.00	\$0.00	\$0.00	\$0.00	\$0.00	\$0.00
(1) Amortización de la Deuda Pública	\$0.00	\$0.00	\$0.00	\$0.00	\$0.00	\$0.00
(2) Intereses de la Deuda Pública	\$0.00	\$0.00	\$0.00	\$0.00	\$0.00	\$0.00


INSTITUTO DE EDUCACION PARA ADULTOS DE TABASCO
Estado Analítico del Ejercicio del Presupuesto de Egresos Detallado - LDF
Clasificación por Objeto del Gasto (Capítulo y Concepto)
Al 01 de enero de 2023 y al 30 de septiembre de 2023
(PESOS)


Concepto (c)	Egresos					Subejercicio (e)
	Aprobado (d)	Ampliaciones/ (Reducciones)	Modificado	Devengado	Pagado	
h3) Convenios	\$6,847,278.00	\$7,172,500.00	\$14,019,778.00	\$5,841,339.00	\$5,841,339.00	\$8,178,437.00
I. Deuda Pública	\$0.00	\$0.00	\$0.00	\$0.00	\$0.00	\$0.00
11) Amortización de la Deuda Pública	\$0.00	\$0.00	\$0.00	\$0.00	\$0.00	\$0.00
12) Intereses de la Deuda Pública	\$0.00	\$0.00	\$0.00	\$0.00	\$0.00	\$0.00
13) Comisiones de la Deuda Pública	\$0.00	\$0.00	\$0.00	\$0.00	\$0.00	\$0.00
14) Gastos de la Deuda Pública	\$0.00	\$0.00	\$0.00	\$0.00	\$0.00	\$0.00
15) Costo por Coberturas	\$0.00	\$0.00	\$0.00	\$0.00	\$0.00	\$0.00
16) Apoyos Financieros	\$0.00	\$0.00	\$0.00	\$0.00	\$0.00	\$0.00
17) Adeudos de Ejercicios Fiscales Anteriores (ADEFAS)	\$0.00	\$0.00	\$0.00	\$0.00	\$0.00	\$0.00
III. Total de Egresos	\$130,270,918.00	\$7,172,500.00	\$137,443,418.00	\$84,168,768.66	\$84,088,075.85	\$63,276,659.35

ELABORÓ

 ING. DAMIÁN GUADALUPE HERNÁNDEZ REYES
 ENCARGADO DEL DEPARTAMENTO DE
 PROGRAMACIÓN Y PRESUPUESTO


REVISÓ

 L.A. JAIME ENRIQUE CACHÓN SILVÁN
 TITULAR DE LA UNIDAD DE PLANEACIÓN
 Y EVALUACIÓN OPERATIVA


VALORÓ

 ING. GONZALO FERNANDO RABELO GUAJARDO
 DIRECTOR DE ADMINISTRACIÓN Y FINANZAS


AUTORIZÓ

 M.A.F. RAQUEL COCHOA BOLÓN
 DIRECTORA GENERAL

INSTITUTO DE EDUCACION PARA ADULTOS DE TABASCO
Estado Analítico del Ejercicio del Presupuesto de Egresos Detallado -- LDF
Clasificación Administrativa
Al 01 de enero de 2023 y al 30 de septiembre de 2023
(PESOS)

Concepto:(c)	Egresos					Subejercicio
	Aprobado	Ampliaciones/ (Reducciones)	Modificado	Devengado	Pagado	
I. Gasto No Etiquetado	\$28,441,556.00	\$0.00	\$28,441,556.00	\$17,810,368.18	\$17,731,685.38	\$10,631,187.82
OFICINAS CENTRALES	\$28,441,556.00	\$0.00	\$28,441,556.00	\$17,810,368.18	\$17,731,685.38	\$10,631,187.82
II. Gasto Etiquetado	\$101,829,362.00	\$7,172,600.00	\$109,001,862.00	\$66,356,390.47	\$66,356,390.47	\$42,645,471.53
OFICINAS CENTRALES	\$101,829,362.00	\$7,172,500.00	\$109,001,862.00	\$66,356,390.47	\$66,356,390.47	\$42,645,471.53
III. Total de Egresos	\$130,270,918.00	\$7,172,600.00	\$137,443,418.00	\$84,166,758.65	\$84,088,075.85	\$53,276,659.35

~~ELABORÓ~~

ING. DIANA GUADALUPE HERNÁNDEZ REYES
 ENCARGADA DEL DEPARTAMENTO DE
 PROGRAMACIÓN Y PRESUPUESTO

~~REVISÓ~~

L.A. JAIME ENRIQUE CACHÓN SILVÁN
 TITULAR DE LA UNIDAD DE PLANEACIÓN
 Y EVALUACIÓN OPERATIVA

~~VERIFICÓ~~

ING. GONZALO FERNANDO RABELO GUAJARDO
 DIRECTOR DE ADMINISTRACIÓN Y FINANZAS

~~AUTORIZÓ~~

MAPP. BAL. OCHOA BOLÓN
 DIRECTOR GENERAL

INSTITUTO DE EDUCACION PARA ADULTOS DE TABASCO
Estado: Análisis del Ejercicio del Presupuesto de Egresos Detallado - LDF
Clasificación Funcional (Finalidad y Función)
Af.01 de enero de 2023 y al 30 de septiembre de 2023
(RESOS)

Concepto:(c)	Egresos					Subejercicio
	Aprobado:(d)	Ampliaciones/ (Reducciones)	Modificado	Devengado	Pagado	
I. Gasto No Etiquetado	\$28,441,558.00	\$0.00	\$28,441,558.00	\$17,810,388.18	\$17,731,885.38	\$10,831,187.82
A. Gobierno	\$0.00	\$0.00	\$0.00	\$0.00	\$0.00	\$0.00
a1) Legislación	\$0.00	\$0.00	\$0.00	\$0.00	\$0.00	\$0.00
a2) Justicia	\$0.00	\$0.00	\$0.00	\$0.00	\$0.00	\$0.00
a3) Coordinación de la Política de Gobierno	\$0.00	\$0.00	\$0.00	\$0.00	\$0.00	\$0.00
a4) Relaciones Exteriores	\$0.00	\$0.00	\$0.00	\$0.00	\$0.00	\$0.00
a5) Asuntos Financieros y Hacendarios	\$0.00	\$0.00	\$0.00	\$0.00	\$0.00	\$0.00
a6) Seguridad Nacional	\$0.00	\$0.00	\$0.00	\$0.00	\$0.00	\$0.00
a7) Asuntos de Orden Público y de Seguridad Interior	\$0.00	\$0.00	\$0.00	\$0.00	\$0.00	\$0.00
a8) Otros Servicios Generales	\$0.00	\$0.00	\$0.00	\$0.00	\$0.00	\$0.00
B. Desarrollo Social	\$28,441,558.00	\$0.00	\$28,441,558.00	\$17,810,388.18	\$17,731,885.38	\$10,831,187.82
b1) Protección Ambiental	\$0.00	\$0.00	\$0.00	\$0.00	\$0.00	\$0.00
b2) Vivienda y Servicios a la Comunidad	\$0.00	\$0.00	\$0.00	\$0.00	\$0.00	\$0.00
b3) Salud	\$0.00	\$0.00	\$0.00	\$0.00	\$0.00	\$0.00
b4) Recreación, Cultura y Otras Manifestaciones Sociales	\$0.00	\$0.00	\$0.00	\$0.00	\$0.00	\$0.00
b5) Educación	\$28,441,558.00	\$0.00	\$28,441,558.00	\$17,810,388.18	\$17,731,885.38	\$10,831,187.82
b6) Protección Social	\$0.00	\$0.00	\$0.00	\$0.00	\$0.00	\$0.00
b7) Otros Asuntos Sociales	\$0.00	\$0.00	\$0.00	\$0.00	\$0.00	\$0.00
C. Desarrollo Económico	\$0.00	\$0.00	\$0.00	\$0.00	\$0.00	\$0.00
c1) Asuntos Económicos, Comerciales y Laborales en General	\$0.00	\$0.00	\$0.00	\$0.00	\$0.00	\$0.00
c2) Agropecuaria, Silvicultura, Pesca y Caza	\$0.00	\$0.00	\$0.00	\$0.00	\$0.00	\$0.00
c3) Combustibles y Energía	\$0.00	\$0.00	\$0.00	\$0.00	\$0.00	\$0.00
c4) Minería, Manufacturas y Construcción	\$0.00	\$0.00	\$0.00	\$0.00	\$0.00	\$0.00
c5) Transporte	\$0.00	\$0.00	\$0.00	\$0.00	\$0.00	\$0.00
c6) Comunicaciones	\$0.00	\$0.00	\$0.00	\$0.00	\$0.00	\$0.00
c7) Turismo	\$0.00	\$0.00	\$0.00	\$0.00	\$0.00	\$0.00
c8) Ciencia, Tecnología e Innovación	\$0.00	\$0.00	\$0.00	\$0.00	\$0.00	\$0.00
c9) Otras Industrias y Otros Asuntos Económicos	\$0.00	\$0.00	\$0.00	\$0.00	\$0.00	\$0.00
D. Otras No Clasificadas en Funciones Anteriores	\$0.00	\$0.00	\$0.00	\$0.00	\$0.00	\$0.00
d1) Transacciones de la Deuda Pública / Costo Financiero de la Deuda	\$0.00	\$0.00	\$0.00	\$0.00	\$0.00	\$0.00
d2) Transferencias, Participaciones y Aportaciones Entre Diferentes Niveles y Ordenes de Gobierno	\$0.00	\$0.00	\$0.00	\$0.00	\$0.00	\$0.00
d3) saneamiento del Sistema Financiero	\$0.00	\$0.00	\$0.00	\$0.00	\$0.00	\$0.00
d4) Adjudos de Ejercicios Fiscales Anteriores	\$0.00	\$0.00	\$0.00	\$0.00	\$0.00	\$0.00
II. Gasto Etiquetado	\$101,829,362.00	\$7,172,500.00	\$109,001,862.00	\$66,358,390.47	\$66,358,390.47	\$42,845,471.83
A. Gobierno	\$0.00	\$0.00	\$0.00	\$0.00	\$0.00	\$0.00
a1) Legislación	\$0.00	\$0.00	\$0.00	\$0.00	\$0.00	\$0.00
a2) Justicia	\$0.00	\$0.00	\$0.00	\$0.00	\$0.00	\$0.00
a3) Coordinación de la Política de Gobierno	\$0.00	\$0.00	\$0.00	\$0.00	\$0.00	\$0.00
a4) Relaciones Exteriores	\$0.00	\$0.00	\$0.00	\$0.00	\$0.00	\$0.00
a5) Asuntos Financieros y Hacendarios	\$0.00	\$0.00	\$0.00	\$0.00	\$0.00	\$0.00
a6) Seguridad Nacional	\$0.00	\$0.00	\$0.00	\$0.00	\$0.00	\$0.00
a7) Asuntos de Orden Público y de Seguridad Interior	\$0.00	\$0.00	\$0.00	\$0.00	\$0.00	\$0.00
a8) Otros Servicios Generales	\$0.00	\$0.00	\$0.00	\$0.00	\$0.00	\$0.00
B. Desarrollo Social (B=b1+b2+b3+b4+b5+b6+b7)	\$101,829,362.00	\$7,172,500.00	\$109,001,862.00	\$66,358,390.47	\$66,358,390.47	\$42,845,471.83
b1) Protección Ambiental	\$0.00	\$0.00	\$0.00	\$0.00	\$0.00	\$0.00
b2) Vivienda y Servicios a la Comunidad	\$0.00	\$0.00	\$0.00	\$0.00	\$0.00	\$0.00
b3) Salud	\$0.00	\$0.00	\$0.00	\$0.00	\$0.00	\$0.00
b4) Recreación, Cultura y Otras Manifestaciones Sociales	\$0.00	\$0.00	\$0.00	\$0.00	\$0.00	\$0.00
b5) Educación	\$101,829,362.00	\$7,172,500.00	\$109,001,862.00	\$66,358,390.47	\$66,358,390.47	\$42,845,471.83
b6) Protección Social	\$0.00	\$0.00	\$0.00	\$0.00	\$0.00	\$0.00
b7) Otros Asuntos Sociales	\$0.00	\$0.00	\$0.00	\$0.00	\$0.00	\$0.00
C. Desarrollo Económico	\$0.00	\$0.00	\$0.00	\$0.00	\$0.00	\$0.00
c1) Asuntos Económicos, Comerciales y Laborales en General	\$0.00	\$0.00	\$0.00	\$0.00	\$0.00	\$0.00
c2) Agropecuaria, Silvicultura, Pesca y Caza	\$0.00	\$0.00	\$0.00	\$0.00	\$0.00	\$0.00
c3) Combustibles y Energía	\$0.00	\$0.00	\$0.00	\$0.00	\$0.00	\$0.00
c4) Minería, Manufacturas y Construcción	\$0.00	\$0.00	\$0.00	\$0.00	\$0.00	\$0.00
c5) Transporte	\$0.00	\$0.00	\$0.00	\$0.00	\$0.00	\$0.00
c6) Comunicaciones	\$0.00	\$0.00	\$0.00	\$0.00	\$0.00	\$0.00
c7) Turismo	\$0.00	\$0.00	\$0.00	\$0.00	\$0.00	\$0.00
c8) Ciencia, Tecnología e Innovación	\$0.00	\$0.00	\$0.00	\$0.00	\$0.00	\$0.00
c9) Otras Industrias y Otros Asuntos Económicos	\$0.00	\$0.00	\$0.00	\$0.00	\$0.00	\$0.00
D. Otras No Clasificadas en Funciones Anteriores	\$0.00	\$0.00	\$0.00	\$0.00	\$0.00	\$0.00
d1) Transacciones de la Deuda Pública / Costo Financiero de la Deuda	\$0.00	\$0.00	\$0.00	\$0.00	\$0.00	\$0.00
d2) Transferencias, Participaciones y Aportaciones Entre Diferentes Niveles y Ordenes de Gobierno	\$0.00	\$0.00	\$0.00	\$0.00	\$0.00	\$0.00
d3) saneamiento del Sistema Financiero	\$0.00	\$0.00	\$0.00	\$0.00	\$0.00	\$0.00
d4) Adjudos de Ejercicios Fiscales Anteriores	\$0.00	\$0.00	\$0.00	\$0.00	\$0.00	\$0.00
III. Total de Egresos	\$130,270,918.00	\$7,172,500.00	\$137,443,418.00	\$84,168,768.65	\$84,088,075.85	\$53,278,869.35

ING. DAVID GUILLERMO HERNANDEZ REYES
ENCARGADO DEL DEPARTAMENTO DE
PROGRAMACIÓN Y PRESUPUESTO

L.A. JAYME ENRIQUE CACHÓN SILVÁN
TITULAR DE LA UNIDAD DE PLANEACIÓN
Y EVALUACIÓN OPERATIVA

ING. GONZALO FERNÁNDEZ SÁIZO GUJARDO
DIRECTOR DE ADMINISTRACIÓN Y FINANZAS

MARCELO OCHOA BUCÓN
DIRECTOR GENERAL

INSTITUTO DE EDUCACION PARA ADULTOS DE TABASCO
Estado Analítico del Ejercicio del Presupuesto de Egresos Detallado - LDF
Clasificación de Servicios Personales por Categoría
A:01 de enero de 2023 y al 30 de septiembre de 2023
(PESOS)

Concepto:(c)	Egresos					Subejercicio
	Aprobado	Ampliaciones/ (Reducciones)	Modificado	Devengado	Pagado	
I. Gasto No Etiquetado	\$25,103,892.00	\$0.00	\$25,103,892.00	\$16,876,450.03	\$16,876,450.03	\$8,227,441.97
A. Personal Administrativo y de Servicio Público	\$25,103,892.00	\$0.00	\$25,103,892.00	\$16,876,450.03	\$16,876,450.03	\$8,227,441.97
B. Magisterio	\$0.00	\$0.00	\$0.00	\$0.00	\$0.00	\$0.00
C. Servicios de Salud	\$0.00	\$0.00	\$0.00	\$0.00	\$0.00	\$0.00
c1) Personal Administrativo	\$0.00	\$0.00	\$0.00	\$0.00	\$0.00	\$0.00
c2) Personal Médico, Paramédico y afín	\$0.00	\$0.00	\$0.00	\$0.00	\$0.00	\$0.00
D. Seguridad Pública	\$0.00	\$0.00	\$0.00	\$0.00	\$0.00	\$0.00
E. Gastos asociados a la implementación de nuevas leyes federales o reformas a las mismas	\$0.00	\$0.00	\$0.00	\$0.00	\$0.00	\$0.00
e1) Nombre del Programa o Ley 1	\$0.00	\$0.00	\$0.00	\$0.00	\$0.00	\$0.00
e2) Nombre del Programa o Ley 2	\$0.00	\$0.00	\$0.00	\$0.00	\$0.00	\$0.00
F. Sentencias laborales definitivas	\$0.00	\$0.00	\$0.00	\$0.00	\$0.00	\$0.00
II. Gasto Etiquetado	\$45,719,243.00	\$1,342,437.00	\$47,061,680.00	\$31,384,009.43	\$31,384,009.43	\$15,677,670.57
A. Personal Administrativo y de Servicio Público	\$45,719,243.00	\$1,342,437.00	\$47,061,680.00	\$31,384,009.43	\$31,384,009.43	\$15,677,670.57
B. Magisterio	\$0.00	\$0.00	\$0.00	\$0.00	\$0.00	\$0.00
C. Servicios de Salud	\$0.00	\$0.00	\$0.00	\$0.00	\$0.00	\$0.00
c1) Personal Administrativo	\$0.00	\$0.00	\$0.00	\$0.00	\$0.00	\$0.00
c2) Personal Médico, Paramédico y afín	\$0.00	\$0.00	\$0.00	\$0.00	\$0.00	\$0.00
D. Seguridad Pública	\$0.00	\$0.00	\$0.00	\$0.00	\$0.00	\$0.00
E. Gastos asociados a la implementación de nuevas leyes federales o reformas a las mismas	\$0.00	\$0.00	\$0.00	\$0.00	\$0.00	\$0.00
e1) Nombre del Programa o Ley 1	\$0.00	\$0.00	\$0.00	\$0.00	\$0.00	\$0.00
e2) Nombre del Programa o Ley 2	\$0.00	\$0.00	\$0.00	\$0.00	\$0.00	\$0.00
F. Sentencias laborales definitivas	\$0.00	\$0.00	\$0.00	\$0.00	\$0.00	\$0.00
III. Total del Gasto en Servicios Personales	\$70,823,135.00	\$1,342,437.00	\$72,165,572.00	\$48,260,459.46	\$48,260,459.46	\$23,905,112.54

ING. DIANA GUADALUPE HERNÁNDEZ REYES
ENCARGADA DEL DEPARTAMENTO DE
PROGRAMACIÓN Y PRESUPUESTO

L.A. JAIMÉ ENRIQUE CACHÓN SILVÁN
TITULAR DE LA UNIDAD DE PLANEACIÓN
Y EVALUACIÓN OPERATIVA

ING. GONZALO FERRANDEZ SÁBIDO GUAJARDO
DIRECTOR DE ADMINISTRACIÓN Y FINANZAS

MARCELO DÍAZ BOLAÑOS
DIRECTOR GENERAL