





**INSTITUTO DE EDUCACION PARA ADULTOS DE TABASCO**

**Balance Presupuestario - LDF**

Al 01 de enero de 2024 al 30 de septiembre de 2024

(PESOS)

| Concepto (c)   | Estimado/<br>Aprobado (d)     | Devengado        | Recaudado/<br>Pagado         |
|--|-------------------------------|------------------|------------------------------|
| <b>A. Ingresos Totales (A = A1+A2+A3)</b>  | \$144,756,046.00              | \$113,608,304.10 | \$113,608,304.10             |
| A1. Ingresos de Libre Disposición  | \$29,416,464.00               | \$21,738,299.00  | \$21,738,299.00              |
| A2. Transferencias Federales Etiquetadas   | \$115,339,582.00              | \$91,870,005.10  | \$91,870,005.10              |
| A3. Financiamiento Neto  | \$0.00                        | \$0.00           | \$0.00                       |
| <b>B. Egresos Presupuestarios<sup>1</sup> (B = B1+B2)</b>  | \$144,756,046.00              | \$104,373,179.10 | \$104,373,179.10             |
| B1. Gasto No Etiquetado (sin incluir Amortización de la Deuda Pública)   | \$29,416,464.00               | \$20,758,073.00  | \$20,758,073.00              |
| B2. Gasto Etiquetado (sin incluir Amortización de la Deuda Pública)  | \$115,339,582.00              | \$83,615,106.10  | \$83,615,106.10              |
| <b>C. Remanentes del Ejercicio Anterior ( C = C1 + C2 )</b>  | \$0.00                        | \$0.00           | \$0.00                       |
| C1. Remanentes de Ingresos de Libre Disposición aplicados en el período  | \$0.00                        | \$0.00           | \$0.00                       |
| C2. Remanentes de Transferencias Federales Etiquetadas aplicados en el período                                   | \$0.00                        | \$0.00           | \$0.00                       |
| <b>I. Balance Presupuestario (I = A - B + C)</b>   | \$0.00                        | \$9,235,125.00   | \$9,235,125.00               |
| <b>II. Balance Presupuestario sin Financiamiento Neto (II = I - A3)</b>  | \$0.00                        | \$9,235,125.00   | \$9,235,125.00               |
| <b>III. Balance Presupuestario sin Financiamiento Neto y sin Remanentes del Ejercicio Anterior (III= II - C)</b> | \$0.00                        | \$9,235,125.00   | \$9,235,125.00               |
| <b>Concepto</b>  | <b>Aprobado</b>               | <b>Devengado</b> | <b>Pagado</b>                |
| <b>E. Intereses, Comisiones y Gastos de la Deuda (E = E1+E2)</b>   | \$0.00                        | \$0.00           | \$0.00                       |
| E1. Intereses, Comisiones y Gastos de la Deuda con Gasto No Etiquetado   | \$0.00                        | \$0.00           | \$0.00                       |
| E2. Intereses, Comisiones y Gastos de la Deuda con Gasto Etiquetado  | \$0.00                        | \$0.00           | \$0.00                       |
| <b>IV. Balance Primario (IV = III + E)</b>   | \$0.00                        | \$9,235,125.00   | \$9,235,125.00               |
| <b>Concepto</b>  | <b>Estimado/<br/>Aprobado</b> | <b>Devengado</b> | <b>Recaudado/<br/>Pagado</b> |
| <b>F. Financiamiento (F = F1 + F2)</b>   | \$0.00                        | \$0.00           | \$0.00                       |
| F1. Financiamiento con Fuente de Pago de Ingresos de Libre Disposición   | \$0.00                        | \$0.00           | \$0.00                       |
| F2. Financiamiento con Fuente de Pago de Transferencias Federales Etiquetadas                                    | \$0.00                        | \$0.00           | \$0.00                       |
| <b>G. Amortización de la Deuda (G = G1 + G2)</b>   | \$0.00                        | \$0.00           | \$0.00                       |
| G1. Amortización de la Deuda Pública con Gasto No Etiquetado   | \$0.00                        | \$0.00           | \$0.00                       |
| G2. Amortización de la Deuda Pública con Gasto Etiquetado  | \$0.00                        | \$0.00           | \$0.00                       |
| <b>A3. Financiamiento Neto (A3 = F - G )</b>   | \$0.00                        | \$0.00           | \$0.00                       |
| <b>Concepto</b>  | <b>Estimado/<br/>Aprobado</b> | <b>Devengado</b> | <b>Recaudado/<br/>Pagado</b> |
| A1. Ingresos de Libre Disposición  | \$29,416,464.00               | \$21,738,299.00  | \$21,738,299.00              |
| A3.1 Financiamiento Neto con Fuente de Pago de Ingresos de Libre Disposición (A3.1 = F1 - G1)                    | \$0.00                        | \$0.00           | \$0.00                       |
| F1. Financiamiento con Fuente de Pago de Ingresos de Libre Disposición   | \$0.00                        | \$0.00           | \$0.00                       |
| G1. Amortización de la Deuda Pública con Gasto No Etiquetado   | \$0.00                        | \$0.00           | \$0.00                       |
| B1. Gasto No Etiquetado (sin incluir Amortización de la Deuda Pública)   | \$29,416,464.00               | \$20,758,073.00  | \$20,758,073.00              |
| C1. Remanentes de Ingresos de Libre Disposición aplicados en el período  | \$0.00                        | \$0.00           | \$0.00                       |
| <b>V. Balance Presupuestario de Recursos Disponibles (V = A1 + A3.1 - B1 + C1)</b>                               | \$0.00                        | \$980,226.00     | \$980,226.00                 |
| <b>VI. Balance Presupuestario de Recursos Disponibles sin Financiamiento Neto (VI = V - A3.1)</b>                | \$0.00                        | \$980,226.00     | \$980,226.00                 |

**INSTITUTO DE EDUCACION PARA ADULTOS DE TABASCO**  
**Balance Presupuestario - LDF**  
**Al 01 de enero de 2024 al 30 de septiembre de 2024**  
**(PESOS)**

| Concepto  | Estimado/<br>Aprobado | Devengado             | Recaudado/<br>Pagado  |
|---|-----------------------|-----------------------|-----------------------|
| A2. Transferencias Federales Etiquetadas  | \$115,339,582.00      | \$91,870,005.10       | \$91,870,005.10       |
| A3.2 Financiamiento Neto con Fuente de Pago de Transferencias Federales Etiquetadas (A3.2 = F2 - G2)    | \$0.00                | \$0.00                | \$0.00                |
| F2. Financiamiento con Fuente de Pago de Transferencias Federales Etiquetadas                           | \$0.00                | \$0.00                | \$0.00                |
| G2. Amortización de la Deuda Pública con Gasto Etiquetado   | \$0.00                | \$0.00                | \$0.00                |
| B2. Gasto Etiquetado (sin incluir Amortización de la Deuda Pública)                                     | \$115,339,582.00      | \$83,615,106.10       | \$83,615,106.10       |
| C2. Remanentes de Transferencias Federales Etiquetadas aplicados en el periodo                          | \$0.00                | \$0.00                | \$0.00                |
| <b>VII. Balance Presupuestario de Recursos Etiquetados (VII = A2 + A3.2 - B2 + C2)</b>                  | <b>\$0.00</b>         | <b>\$8,254,899.00</b> | <b>\$8,254,899.00</b> |
| <b>VIII. Balance Presupuestario de Recursos Etiquetados sin Financiamiento Neto (VIII = VII - A3.2)</b> | <b>\$0.00</b>         | <b>\$8,254,899.00</b> | <b>\$8,254,899.00</b> |

*[Signature]*  
 ELABORÓ  
 ING. DIANA GUADALUPE HERNÁNDEZ REYES  
 ENCARGADA DEL DEPARTAMENTO DE  
 PROGRAMACIÓN Y PRESUPUESTO

*[Signature]*  
 REVISÓ  
 L.A. JAIME ENRIQUE CACHÓN SILVÁN  
 TITULAR DE LA UNIDAD DE PLANEACIÓN  
 Y EVALUACIÓN OPERATIVA

*[Signature]*  
 VERIFICÓ  
 ING. GONZALO FERNANDO RABELO GUAJARDO  
 DIRECTOR DE ADMINISTRACIÓN Y FINANZAS

*[Signature]*  
 AUTORIZÓ  
 MAPA RAÚL CHOA BOLÓN  
 DIRECTOR GENERAL

INSTITUTO DE EDUCACION PARA ADULTOS DE TABASCO

Estado Analítico de Ingresos Detallado - LDF

Año de enero de 2024 al 30 de septiembre de 2024

(PESOS)

| Concepto<br>(c)   | Ingreso                 |                                |                         |                        |                        | Diferencia (e)          |
|---|-------------------------|--------------------------------|-------------------------|------------------------|------------------------|-------------------------|
|   | Estimado (d)            | Ampliaciones/<br>(Reducciones) | Modificado              | Devengado              | Recaudado              |                         |
| <b>Ingresos de Libre Disposición</b>  |                         |                                |                         |                        |                        |                         |
| A. Impuestos  | \$0.00                  | \$0.00                         | \$0.00                  | \$0.00                 | \$0.00                 | \$0.00                  |
| B. Cuotas y Aportaciones de Seguridad Social  | \$0.00                  | \$0.00                         | \$0.00                  | \$0.00                 | \$0.00                 | \$0.00                  |
| C. Contribuciones de Mejoras  | \$0.00                  | \$0.00                         | \$0.00                  | \$0.00                 | \$0.00                 | \$0.00                  |
| D. Derechos   | \$0.00                  | \$0.00                         | \$0.00                  | \$0.00                 | \$0.00                 | \$0.00                  |
| E. Productos  | \$0.00                  | \$0.00                         | \$0.00                  | \$0.00                 | \$0.00                 | \$0.00                  |
| F. Aprovechamientos   | \$0.00                  | \$0.00                         | \$0.00                  | \$0.00                 | \$0.00                 | \$0.00                  |
| G. Ingresos por Ventas de Bienes y Servicios  | \$0.00                  | \$0.00                         | \$0.00                  | \$0.00                 | \$0.00                 | \$0.00                  |
| H. Participaciones  | \$29,416,464.00         | \$0.00                         | \$29,416,464.00         | \$21,738,299.00        | \$21,738,299.00        | -\$7,678,165.00         |
| Fondo General de Participaciones  | \$29,416,464.00         | \$0.00                         | \$29,416,464.00         | \$21,738,299.00        | \$21,738,299.00        | -\$7,678,165.00         |
| Fondo de Fomento Municipal  | \$0.00                  | \$0.00                         | \$0.00                  | \$0.00                 | \$0.00                 | \$0.00                  |
| Fondo de Fiscalización y Recaudación  | \$0.00                  | \$0.00                         | \$0.00                  | \$0.00                 | \$0.00                 | \$0.00                  |
| Fondo de Compensación   | \$0.00                  | \$0.00                         | \$0.00                  | \$0.00                 | \$0.00                 | \$0.00                  |
| Fondo de Extracción de Hidrocarburos  | \$0.00                  | \$0.00                         | \$0.00                  | \$0.00                 | \$0.00                 | \$0.00                  |
| Impuesto Especial Sobre Producción y Servicios  | \$0.00                  | \$0.00                         | \$0.00                  | \$0.00                 | \$0.00                 | \$0.00                  |
| 0.136% de la Recaudación Federal Participable   | \$0.00                  | \$0.00                         | \$0.00                  | \$0.00                 | \$0.00                 | \$0.00                  |
| 3.17% Sobre Extracción de Petróleo  | \$0.00                  | \$0.00                         | \$0.00                  | \$0.00                 | \$0.00                 | \$0.00                  |
| Gasolinas y Diésel  | \$0.00                  | \$0.00                         | \$0.00                  | \$0.00                 | \$0.00                 | \$0.00                  |
| Fondo del Impuesto Sobre la Renta   | \$0.00                  | \$0.00                         | \$0.00                  | \$0.00                 | \$0.00                 | \$0.00                  |
| Fondo de Estabilización de los Ingresos de las Entidades Federativas  | \$0.00                  | \$0.00                         | \$0.00                  | \$0.00                 | \$0.00                 | \$0.00                  |
| I. Incentivos Derivados de la Colaboración Fiscal   | \$0.00                  | \$0.00                         | \$0.00                  | \$0.00                 | \$0.00                 | \$0.00                  |
| Tenencia o Uso de Vehículos   | \$0.00                  | \$0.00                         | \$0.00                  | \$0.00                 | \$0.00                 | \$0.00                  |
| Fondo de Compensación ISAN  | \$0.00                  | \$0.00                         | \$0.00                  | \$0.00                 | \$0.00                 | \$0.00                  |
| Impuesto Sobre Automóviles Nuevos   | \$0.00                  | \$0.00                         | \$0.00                  | \$0.00                 | \$0.00                 | \$0.00                  |
| Fondo de Compensación de Repecos-Intermedios  | \$0.00                  | \$0.00                         | \$0.00                  | \$0.00                 | \$0.00                 | \$0.00                  |
| Otros Incentivos Económicos   | \$0.00                  | \$0.00                         | \$0.00                  | \$0.00                 | \$0.00                 | \$0.00                  |
| J. Transferencias y Asignaciones  | \$0.00                  | \$0.00                         | \$0.00                  | \$0.00                 | \$0.00                 | \$0.00                  |
| K. Convenios  | \$0.00                  | \$0.00                         | \$0.00                  | \$0.00                 | \$0.00                 | \$0.00                  |
| Otros Convenios y Subsidios   | \$0.00                  | \$0.00                         | \$0.00                  | \$0.00                 | \$0.00                 | \$0.00                  |
| L. Otros Ingresos de Libre Disposición  | \$0.00                  | \$0.00                         | \$0.00                  | \$0.00                 | \$0.00                 | \$0.00                  |
| Participaciones en Ingresos Locales   | \$0.00                  | \$0.00                         | \$0.00                  | \$0.00                 | \$0.00                 | \$0.00                  |
| Otros Ingresos de Libre Disposición   | \$0.00                  | \$0.00                         | \$0.00                  | \$0.00                 | \$0.00                 | \$0.00                  |
| <b>I. Total de Ingresos de Libre Disposición</b>  | <b>\$29,416,464.00</b>  | <b>\$0.00</b>                  | <b>\$29,416,464.00</b>  | <b>\$21,738,299.00</b> | <b>\$21,738,299.00</b> | <b>-\$7,678,165.00</b>  |
| <b>Ingresos Excedentes de Ingresos de Libre Disposición</b>   |                         |                                |                         |                        |                        |                         |
| <b>Transferencias Federales Etiquetadas</b>   |                         |                                |                         |                        |                        |                         |
| A. Aportaciones   | \$101,319,806.00        | \$1,017,678.10                 | \$102,337,484.10        | \$75,981,659.10        | \$75,981,659.10        | -\$25,338,146.90        |
| a1) Fondo de Aportaciones para la Nómina Educativa y Gasto Operativo  | \$0.00                  | \$0.00                         | \$0.00                  | \$0.00                 | \$0.00                 | \$0.00                  |
| a2) Fondo de Aportaciones para los Servicios de Salud   | \$0.00                  | \$0.00                         | \$0.00                  | \$0.00                 | \$0.00                 | \$0.00                  |
| a3) Fondo de Aportaciones para la Infraestructura Social  | \$0.00                  | \$0.00                         | \$0.00                  | \$0.00                 | \$0.00                 | \$0.00                  |
| a4) Fondo de Aportaciones para el Fortalecimiento de los Municipios y de las Demarcaciones Territoriales del Distrito Federal | \$0.00                  | \$0.00                         | \$0.00                  | \$0.00                 | \$0.00                 | \$0.00                  |
| a5) Fondo de Aportaciones Múltiples   | \$0.00                  | \$0.00                         | \$0.00                  | \$0.00                 | \$0.00                 | \$0.00                  |
| a6) Fondo de Aportaciones para la Educación Tecnológica y de Adultos  | \$101,319,806.00        | \$1,017,678.10                 | \$102,337,484.10        | \$75,981,659.10        | \$75,981,659.10        | -\$25,338,146.90        |
| a7) Fondo de Aportaciones para la Seguridad Pública de los Estados y del Distrito Federal                                     | \$0.00                  | \$0.00                         | \$0.00                  | \$0.00                 | \$0.00                 | \$0.00                  |
| a8) Fondo de Aportaciones para el Fortalecimiento de las Entidades Federativas  | \$0.00                  | \$0.00                         | \$0.00                  | \$0.00                 | \$0.00                 | \$0.00                  |
| B. Convenios  | \$14,019,776.00         | \$10,214,826.00                | \$24,234,602.00         | \$15,888,346.00        | \$15,888,346.00        | \$1,868,570.00          |
| b1) Convenios de Protección Social en Salud   | \$0.00                  | \$0.00                         | \$0.00                  | \$0.00                 | \$0.00                 | \$0.00                  |
| b2) Convenios de Descentralización  | \$14,019,776.00         | \$10,214,826.00                | \$24,234,602.00         | \$15,888,346.00        | \$15,888,346.00        | \$1,868,570.00          |
| b3) Convenios de Reasignación   | \$0.00                  | \$0.00                         | \$0.00                  | \$0.00                 | \$0.00                 | \$0.00                  |
| b4) Otros Convenios y Subsidios   | \$0.00                  | \$0.00                         | \$0.00                  | \$0.00                 | \$0.00                 | \$0.00                  |
| C. Fondos Distintos de Aportaciones   | \$0.00                  | \$0.00                         | \$0.00                  | \$0.00                 | \$0.00                 | \$0.00                  |
| c1) Fondo para Entidades Federativas y Municipios Productores de Hidrocarburos  | \$0.00                  | \$0.00                         | \$0.00                  | \$0.00                 | \$0.00                 | \$0.00                  |
| c2) Fondo Minero  | \$0.00                  | \$0.00                         | \$0.00                  | \$0.00                 | \$0.00                 | \$0.00                  |
| D. Transferencias, Subsidios y Subvenciones, y Pensiones y Jubilaciones   | \$0.00                  | \$0.00                         | \$0.00                  | \$0.00                 | \$0.00                 | \$0.00                  |
| E. Otras Transferencias Federales Etiquetadas   | \$0.00                  | \$0.00                         | \$0.00                  | \$0.00                 | \$0.00                 | \$0.00                  |
| <b>II. Total de Transferencias Federales Etiquetadas</b>  | <b>\$115,339,582.00</b> | <b>\$11,232,504.10</b>         | <b>\$126,572,086.10</b> | <b>\$91,870,005.10</b> | <b>\$91,870,005.10</b> | <b>-\$23,469,576.90</b> |


**INSTITUTO DE EDUCACION PARA ADULTOS DE TABASCO**  
**Estado Analítico de Ingresos Detallado - LDF**  
**Al 01 de enero de 2024 al 30 de septiembre de 2024**  
**(PESOS)**

| Concepto<br>(c)   | Ingreso          |                                |                  |                  |                  | Diferencia (e)   |
|---|------------------|--------------------------------|------------------|------------------|------------------|------------------|
|   | Estimado (d)     | Ampliaciones/<br>(Reducciones) | Modificado       | Devengado        | Recaudado        |                  |
| III. Ingresos Derivados de Financiamientos  | \$0.00           | \$0.00                         | \$0.00           | \$0.00           | \$0.00           | \$0.00           |
| A. Ingresos Derivados de Financiamientos  | \$0.00           | \$0.00                         | \$0.00           | \$0.00           | \$0.00           | \$0.00           |
| IV. Total de Ingresos   | \$144,756,046.00 | \$11,232,504.10                | \$155,988,550.10 | \$113,608,304.10 | \$113,608,304.10 | -\$31,147,741.90 |
| <b>Datos Informativos</b>   |                  |                                |                  |                  |                  |                  |
| 1. Ingresos Derivados de Financiamientos con Fuente de Pago de Ingresos de Libre Disposición        | \$0.00           | \$0.00                         | \$0.00           | \$0.00           | \$0.00           | \$0.00           |
| 2. Ingresos Derivados de Financiamientos con Fuente de Pago de Transferencias Federales Etiquetadas | \$0.00           | \$0.00                         | \$0.00           | \$0.00           | \$0.00           | \$0.00           |
| 3. Ingresos Derivados de Financiamientos  | \$0.00           | \$0.00                         | \$0.00           | \$0.00           | \$0.00           | \$0.00           |

  
 ELABORO  
 ING. DIANA GUADALUPE HERNÁNDEZ REYES  
 ENCARGADA DEL DEPARTAMENTO DE  
 PROGRAMACIÓN Y PRESUPUESTO

  
 REVISÓ  
 L.A. JAIME ENRIQUE CACHÓN SILVÁN  
 TITULAR DE LA UNIDAD DE PLANEACIÓN  
 Y EVALUACIÓN OPERATIVA

  
 V.B.B.  
 ING. GONZALO FERNANDO RABELO GUAJARDO  
 DIRECTOR DE ADMINISTRACIÓN Y FINANZAS


  
 AUTORIZO  
 MAPP. RAÚL OCHOA BOLÓN  
 DIRECTOR GENERAL







**INSTITUTO DE EDUCACION PARA ADULTOS DE TABASCO**  
**Estado Analítico del Ejercicio del Presupuesto de Egresos Detallado - LDF**  
**Clasificación por Objeto del Gasto (Capítulo y Concepto)**  
**Ak01 de enero de 2024 y al 30 de septiembre de 2024**  
**(PESOS)**

| Concepto (c)  | Egresos          |                                |                  |                  |                  | Subejercicio (e) |
|---|------------------|--------------------------------|------------------|------------------|------------------|------------------|
|   | Aprobado (d)     | Ampliaciones/<br>(Reducciones) | Modificado       | Devengado        | Pagado           |                  |
| h3) Convenios   | \$14,019,776.00  | \$10,214,826.00                | \$24,234,602.00  | \$14,751,670.00  | \$14,751,670.00  | \$9,482,932.00   |
| I. Deuda Pública                                      | \$0.00           | \$0.00                         | \$0.00           | \$0.00           | \$0.00           | \$0.00           |
| 1) Amortización de la Deuda Pública                   | \$0.00           | \$0.00                         | \$0.00           | \$0.00           | \$0.00           | \$0.00           |
| 2) Intereses de la Deuda Pública                      | \$0.00           | \$0.00                         | \$0.00           | \$0.00           | \$0.00           | \$0.00           |
| 3) Comisiones de la Deuda Pública                     | \$0.00           | \$0.00                         | \$0.00           | \$0.00           | \$0.00           | \$0.00           |
| 4) Gastos de la Deuda Pública                         | \$0.00           | \$0.00                         | \$0.00           | \$0.00           | \$0.00           | \$0.00           |
| 5) Costo por Coberturas                               | \$0.00           | \$0.00                         | \$0.00           | \$0.00           | \$0.00           | \$0.00           |
| 6) Apoyos Financieros                                 | \$0.00           | \$0.00                         | \$0.00           | \$0.00           | \$0.00           | \$0.00           |
| 7) Adeudos de Ejercicios Fiscales Anteriores (ADEFAS) | \$0.00           | \$0.00                         | \$0.00           | \$0.00           | \$0.00           | \$0.00           |
| III. Total de Egresos                                 | \$144,756,146.00 | \$11,232,504.10                | \$155,988,650.10 | \$104,373,179.10 | \$104,373,179.10 | \$51,615,371.00  |

**ELABORADO**  
  
 ING. DIANA GUADALUPE HERNÁNDEZ REYES  
 ENCARGADA DEL DEPARTAMENTO DE  
 PROGRAMACIÓN Y PRESUPUESTO


**REVISÓ**  
  
 LA JANE ENRIQUE CACHÓN SILVÁN  
 TITULAR DE LA UNIDAD DE PLANEACIÓN  
 Y EVALUACIÓN OPERATIVA


**REVISÓ**  
  
 ING. GONZALO FERNANDO RABELO GUAJARDO  
 DIRECTOR DE ADMINISTRACIÓN Y FINANZAS


**AUTORIZÓ**  
  
 MAPP. RAÚL BORJA BOLÓN  
 DIRECTOR GENERAL

**INSTITUTO DE EDUCACION PARA ADULTOS DE TABASCO**  
**Estado Analítico del Ejercicio del Presupuesto de Egresos Detallado - LDF**  
**Clasificación Administrativa**  
**Al 01 de enero de 2024 al 30 de septiembre de 2024**  
**(PESOS)**

| Concepto:(c)           | Egresos          |                                |                  |                  |                  | Subejercicio    |
|------------------------|------------------|--------------------------------|------------------|------------------|------------------|-----------------|
|                        | Aprobado         | Ampliaciones/<br>(Reducciones) | Modificado       | Devengado        | Pagado           |                 |
| I. Gasto No Etiquetado | \$29,416,564.00  | \$0.00                         | \$29,416,464.00  | \$20,758,073.00  | \$20,758,073.00  | \$8,658,391.00  |
| OFICINAS CENTRALES     | \$29,416,564.00  | \$0.00                         | \$29,416,464.00  | \$20,758,073.00  | \$20,758,073.00  | \$8,658,391.00  |
| II. Gasto Etiquetado   | \$115,339,582.00 | \$11,232,504.10                | \$126,572,086.10 | \$83,615,106.10  | \$83,615,106.10  | \$42,956,980.00 |
| OFICINAS CENTRALES     | \$115,339,582.00 | \$11,232,504.10                | \$126,572,086.10 | \$83,615,106.10  | \$83,615,106.10  | \$42,956,980.00 |
| III. Total de Egresos  | \$144,756,146.00 | \$11,232,504.10                | \$155,988,550.10 | \$104,373,179.10 | \$104,373,179.10 | \$51,615,371.00 |

  
**ING. DIANA GUADALUPE HERNÁNDEZ REYES**  
 ENCARGADA DEL DEPARTAMENTO DE  
 PROGRAMACIÓN Y PRESUPUESTO

  
**LA. JOSÉ ENRIQUE CACHÓN SILVÁN**  
 TITULAR DE LA UNIDAD DE PLANEACIÓN  
 Y EVALUACIÓN OPERATIVA

  
**ING. GONZALO FERNANDO RABELO GUAJARDO**  
 DIRECTOR DE ADMINISTRACIÓN Y FINANZAS

  
**MAPP. RAÚL COHOA BOLÓN**  
 DIRECTOR GENERAL



**INSTITUTO DE EDUCACION PARA ADULTOS DE TABASCO**  
**Estado Analítico del Ejercicio del Presupuesto de Egresos Detallado - LDF**  
**Clasificación Funcional (Finalidad y Función)**  
**Al 01 de enero de 2024 al 30 de septiembre de 2024**  
**(RESOS)**

| Concepto (c)  | Egresos                 |                                |                         |                         |                         | Subejercicio           |
|---|-------------------------|--------------------------------|-------------------------|-------------------------|-------------------------|------------------------|
|   | Aprobado (d)            | Ampliaciones/<br>(Reducciones) | Modificado              | Devengado               | Pagado                  |                        |
| <b>I. Gasto No Etiquetado</b>   | <b>\$29,416,564.00</b>  | <b>\$0.00</b>                  | <b>\$29,416,464.00</b>  | <b>\$20,756,073.00</b>  | <b>\$20,758,073.00</b>  | <b>\$8,658,391.00</b>  |
| <b>A. Gobierno</b>  | <b>\$0.00</b>           | <b>\$0.00</b>                  | <b>\$0.00</b>           | <b>\$0.00</b>           | <b>\$0.00</b>           | <b>\$0.00</b>          |
| a1) Legislación   | \$0.00                  | \$0.00                         | \$0.00                  | \$0.00                  | \$0.00                  | \$0.00                 |
| a2) Justicia  | \$0.00                  | \$0.00                         | \$0.00                  | \$0.00                  | \$0.00                  | \$0.00                 |
| a3) Coordinación de la Política de Gobierno   | \$0.00                  | \$0.00                         | \$0.00                  | \$0.00                  | \$0.00                  | \$0.00                 |
| a4) Relaciones Exteriores   | \$0.00                  | \$0.00                         | \$0.00                  | \$0.00                  | \$0.00                  | \$0.00                 |
| a5) Asuntos Financieros y Hacendarios   | \$0.00                  | \$0.00                         | \$0.00                  | \$0.00                  | \$0.00                  | \$0.00                 |
| a6) Seguridad Nacional  | \$0.00                  | \$0.00                         | \$0.00                  | \$0.00                  | \$0.00                  | \$0.00                 |
| a7) Asuntos de Orden Público y de Seguridad Interior  | \$0.00                  | \$0.00                         | \$0.00                  | \$0.00                  | \$0.00                  | \$0.00                 |
| a8) Otros Servicios Generales   | \$0.00                  | \$0.00                         | \$0.00                  | \$0.00                  | \$0.00                  | \$0.00                 |
| <b>B. Desarrollo Social</b>   | <b>\$29,416,564.00</b>  | <b>\$0.00</b>                  | <b>\$29,416,464.00</b>  | <b>\$20,758,073.00</b>  | <b>\$20,758,073.00</b>  | <b>\$8,658,391.00</b>  |
| b1) Protección Ambiental  | \$0.00                  | \$0.00                         | \$0.00                  | \$0.00                  | \$0.00                  | \$0.00                 |
| b2) Vivienda y Servicios a la Comunidad   | \$0.00                  | \$0.00                         | \$0.00                  | \$0.00                  | \$0.00                  | \$0.00                 |
| b3) Salud   | \$0.00                  | \$0.00                         | \$0.00                  | \$0.00                  | \$0.00                  | \$0.00                 |
| b4) Recreación, Cultura y Otras Manifestaciones Sociales  | \$0.00                  | \$0.00                         | \$0.00                  | \$0.00                  | \$0.00                  | \$0.00                 |
| b5) Educación   | \$29,416,564.00         | \$0.00                         | \$29,416,464.00         | \$20,758,073.00         | \$20,758,073.00         | \$8,658,391.00         |
| b6) Protección Social   | \$0.00                  | \$0.00                         | \$0.00                  | \$0.00                  | \$0.00                  | \$0.00                 |
| b7) Otros Asuntos Sociales  | \$0.00                  | \$0.00                         | \$0.00                  | \$0.00                  | \$0.00                  | \$0.00                 |
| <b>C. Desarrollo Económico</b>  | <b>\$0.00</b>           | <b>\$0.00</b>                  | <b>\$0.00</b>           | <b>\$0.00</b>           | <b>\$0.00</b>           | <b>\$0.00</b>          |
| c1) Asuntos Económicos, Comerciales y Laborales en General  | \$0.00                  | \$0.00                         | \$0.00                  | \$0.00                  | \$0.00                  | \$0.00                 |
| c2) Agropecuaria, Silvicultura, Pesca y Caza  | \$0.00                  | \$0.00                         | \$0.00                  | \$0.00                  | \$0.00                  | \$0.00                 |
| c3) Combustibles y Energía  | \$0.00                  | \$0.00                         | \$0.00                  | \$0.00                  | \$0.00                  | \$0.00                 |
| c4) Minería, Manufacturas y Construcción  | \$0.00                  | \$0.00                         | \$0.00                  | \$0.00                  | \$0.00                  | \$0.00                 |
| c5) Transporte  | \$0.00                  | \$0.00                         | \$0.00                  | \$0.00                  | \$0.00                  | \$0.00                 |
| c6) Comunicaciones  | \$0.00                  | \$0.00                         | \$0.00                  | \$0.00                  | \$0.00                  | \$0.00                 |
| c7) Turismo   | \$0.00                  | \$0.00                         | \$0.00                  | \$0.00                  | \$0.00                  | \$0.00                 |
| c8) Ciencia, Tecnología e Innovación  | \$0.00                  | \$0.00                         | \$0.00                  | \$0.00                  | \$0.00                  | \$0.00                 |
| c9) Otras Industrias y Otros Asuntos Económicos   | \$0.00                  | \$0.00                         | \$0.00                  | \$0.00                  | \$0.00                  | \$0.00                 |
| <b>D. Otras No Clasificadas en Funciones Anteriores</b>   | <b>\$0.00</b>           | <b>\$0.00</b>                  | <b>\$0.00</b>           | <b>\$0.00</b>           | <b>\$0.00</b>           | <b>\$0.00</b>          |
| d1) Transacciones de la Deuda Pública / Costo Financiero de la Deuda                              | \$0.00                  | \$0.00                         | \$0.00                  | \$0.00                  | \$0.00                  | \$0.00                 |
| d2) Transferencias, Participaciones y Aportaciones Entre Diferentes Niveles y Ordenes de Gobierno | \$0.00                  | \$0.00                         | \$0.00                  | \$0.00                  | \$0.00                  | \$0.00                 |
| d3) Saneamiento del Sistema Financiero  | \$0.00                  | \$0.00                         | \$0.00                  | \$0.00                  | \$0.00                  | \$0.00                 |
| d4) Adeudos de Ejercicios Fiscales Anteriores   | \$0.00                  | \$0.00                         | \$0.00                  | \$0.00                  | \$0.00                  | \$0.00                 |
| <b>II. Gasto Etiquetado</b>   | <b>\$115,339,582.00</b> | <b>\$11,232,504.10</b>         | <b>\$126,572,086.10</b> | <b>\$83,615,106.10</b>  | <b>\$83,615,106.10</b>  | <b>\$42,956,980.00</b> |
| <b>A. Gobierno</b>  | <b>\$0.00</b>           | <b>\$0.00</b>                  | <b>\$0.00</b>           | <b>\$0.00</b>           | <b>\$0.00</b>           | <b>\$0.00</b>          |
| a1) Legislación   | \$0.00                  | \$0.00                         | \$0.00                  | \$0.00                  | \$0.00                  | \$0.00                 |
| a2) Justicia  | \$0.00                  | \$0.00                         | \$0.00                  | \$0.00                  | \$0.00                  | \$0.00                 |
| a3) Coordinación de la Política de Gobierno   | \$0.00                  | \$0.00                         | \$0.00                  | \$0.00                  | \$0.00                  | \$0.00                 |
| a4) Relaciones Exteriores   | \$0.00                  | \$0.00                         | \$0.00                  | \$0.00                  | \$0.00                  | \$0.00                 |
| a5) Asuntos Financieros y Hacendarios   | \$0.00                  | \$0.00                         | \$0.00                  | \$0.00                  | \$0.00                  | \$0.00                 |
| a6) Seguridad Nacional  | \$0.00                  | \$0.00                         | \$0.00                  | \$0.00                  | \$0.00                  | \$0.00                 |
| a7) Asuntos de Orden Público y de Seguridad Interior  | \$0.00                  | \$0.00                         | \$0.00                  | \$0.00                  | \$0.00                  | \$0.00                 |
| a8) Otros Servicios Generales   | \$0.00                  | \$0.00                         | \$0.00                  | \$0.00                  | \$0.00                  | \$0.00                 |
| <b>B. Desarrollo Social (B=b1+b2+b3+b4+b5+b6+b7)</b>  | <b>\$115,339,582.00</b> | <b>\$11,232,504.10</b>         | <b>\$126,572,086.10</b> | <b>\$83,615,106.10</b>  | <b>\$83,615,106.10</b>  | <b>\$42,956,980.00</b> |
| b1) Protección Ambiental  | \$0.00                  | \$0.00                         | \$0.00                  | \$0.00                  | \$0.00                  | \$0.00                 |
| b2) Vivienda y Servicios a la Comunidad   | \$0.00                  | \$0.00                         | \$0.00                  | \$0.00                  | \$0.00                  | \$0.00                 |
| b3) Salud   | \$0.00                  | \$0.00                         | \$0.00                  | \$0.00                  | \$0.00                  | \$0.00                 |
| b4) Recreación, Cultura y Otras Manifestaciones Sociales  | \$0.00                  | \$0.00                         | \$0.00                  | \$0.00                  | \$0.00                  | \$0.00                 |
| b5) Educación   | \$115,339,582.00        | \$11,232,504.10                | \$126,572,086.10        | \$83,615,106.10         | \$83,615,106.10         | \$42,956,980.00        |
| b6) Protección Social   | \$0.00                  | \$0.00                         | \$0.00                  | \$0.00                  | \$0.00                  | \$0.00                 |
| b7) Otros Asuntos Sociales  | \$0.00                  | \$0.00                         | \$0.00                  | \$0.00                  | \$0.00                  | \$0.00                 |
| <b>C. Desarrollo Económico</b>  | <b>\$0.00</b>           | <b>\$0.00</b>                  | <b>\$0.00</b>           | <b>\$0.00</b>           | <b>\$0.00</b>           | <b>\$0.00</b>          |
| c1) Asuntos Económicos, Comerciales y Laborales en General  | \$0.00                  | \$0.00                         | \$0.00                  | \$0.00                  | \$0.00                  | \$0.00                 |
| c2) Agropecuaria, Silvicultura, Pesca y Caza  | \$0.00                  | \$0.00                         | \$0.00                  | \$0.00                  | \$0.00                  | \$0.00                 |
| c3) Combustibles y Energía  | \$0.00                  | \$0.00                         | \$0.00                  | \$0.00                  | \$0.00                  | \$0.00                 |
| c4) Minería, Manufacturas y Construcción  | \$0.00                  | \$0.00                         | \$0.00                  | \$0.00                  | \$0.00                  | \$0.00                 |
| c5) Transporte  | \$0.00                  | \$0.00                         | \$0.00                  | \$0.00                  | \$0.00                  | \$0.00                 |
| c6) Comunicaciones  | \$0.00                  | \$0.00                         | \$0.00                  | \$0.00                  | \$0.00                  | \$0.00                 |
| c7) Turismo   | \$0.00                  | \$0.00                         | \$0.00                  | \$0.00                  | \$0.00                  | \$0.00                 |
| c8) Ciencia, Tecnología e Innovación  | \$0.00                  | \$0.00                         | \$0.00                  | \$0.00                  | \$0.00                  | \$0.00                 |
| c9) Otras Industrias y Otros Asuntos Económicos   | \$0.00                  | \$0.00                         | \$0.00                  | \$0.00                  | \$0.00                  | \$0.00                 |
| <b>D. Otras No Clasificadas en Funciones Anteriores</b>   | <b>\$0.00</b>           | <b>\$0.00</b>                  | <b>\$0.00</b>           | <b>\$0.00</b>           | <b>\$0.00</b>           | <b>\$0.00</b>          |
| d1) Transacciones de la Deuda Pública / Costo Financiero de la Deuda                              | \$0.00                  | \$0.00                         | \$0.00                  | \$0.00                  | \$0.00                  | \$0.00                 |
| d2) Transferencias, Participaciones y Aportaciones Entre Diferentes Niveles y Ordenes de Gobierno | \$0.00                  | \$0.00                         | \$0.00                  | \$0.00                  | \$0.00                  | \$0.00                 |
| d3) Saneamiento del Sistema Financiero  | \$0.00                  | \$0.00                         | \$0.00                  | \$0.00                  | \$0.00                  | \$0.00                 |
| d4) Adeudos de Ejercicios Fiscales Anteriores   | \$0.00                  | \$0.00                         | \$0.00                  | \$0.00                  | \$0.00                  | \$0.00                 |
| <b>III. Total de Egresos</b>  | <b>\$144,756,146.00</b> | <b>\$11,232,504.10</b>         | <b>\$155,988,550.10</b> | <b>\$104,373,179.10</b> | <b>\$104,373,179.10</b> | <b>\$51,615,371.00</b> |

ING. DIANA GUERRERO HERNANDEZ REYES  
 ENCARGADA DEL DEPARTAMENTO DE  
 PROGRAMACIÓN Y PRESUPUESTO


LA. JAIME ENRIQUE CASHÓN SILVÁN  
 TITULAR DE LA UNIDAD DE PLANEACIÓN  
 Y EVALUACIÓN OPERATIVA

ING. GONZALO FERNANDO RABELO GUAJARDO  
 DIRECTOR DE ADMINISTRACIÓN Y FINANZAS

MARIP. RAUL DOMINGA BOLÓN  
 DIRECTOR GENERAL

**INSTITUTO DE EDUCACIÓN PARA ADULTOS DE TABASCO**  
**Estado-Analítico-del Ejercicio-del-Presupuesto-de-Egresos-Detallado--LDF**  
**Clasificación-de-Servicios Personales por-Categoría**  
**Al-01-de-enero-de-2024-y-al-30-de-septiembre-de-2024**  
**(PESOS)**

| Concepto-(c)  | Egresos                |                                |                        |                        |                        | Subejercicio           |
|---|------------------------|--------------------------------|------------------------|------------------------|------------------------|------------------------|
|   | Aprobado               | Ampliaciones/<br>(Reducciones) | Modificado             | Devengado              | Pagado                 |                        |
| <b>I. Gasto No Etiquetado</b>   | <b>\$26,078,801.00</b> | <b>\$0.00</b>                  | <b>\$26,078,801.00</b> | <b>\$18,755,611.47</b> | <b>\$18,755,611.47</b> | <b>\$7,323,189.53</b>  |
| A. Personal Administrativo y de Servicio Público  | \$26,078,801.00        | \$0.00                         | \$26,078,801.00        | \$18,755,611.47        | \$18,755,611.47        | \$7,323,189.53         |
| B. Magisterio   | \$0.00                 | \$0.00                         | \$0.00                 | \$0.00                 | \$0.00                 | \$0.00                 |
| C. Servicios de Salud   | \$0.00                 | \$0.00                         | \$0.00                 | \$0.00                 | \$0.00                 | \$0.00                 |
| c1) Personal Administrativo   | \$0.00                 | \$0.00                         | \$0.00                 | \$0.00                 | \$0.00                 | \$0.00                 |
| c2) Personal Médico, Paramédico y afin  | \$0.00                 | \$0.00                         | \$0.00                 | \$0.00                 | \$0.00                 | \$0.00                 |
| D. Seguridad Pública  | \$0.00                 | \$0.00                         | \$0.00                 | \$0.00                 | \$0.00                 | \$0.00                 |
| E. Gastos asociados a la implementación de nuevas leyes federales o reformas a las mismas | \$0.00                 | \$0.00                         | \$0.00                 | \$0.00                 | \$0.00                 | \$0.00                 |
| e1) Nombre del Programa o Ley 1   | \$0.00                 | \$0.00                         | \$0.00                 | \$0.00                 | \$0.00                 | \$0.00                 |
| e2) Nombre del Programa o Ley 2   | \$0.00                 | \$0.00                         | \$0.00                 | \$0.00                 | \$0.00                 | \$0.00                 |
| F. Sentencias laborales definitivas   | \$0.00                 | \$0.00                         | \$0.00                 | \$0.00                 | \$0.00                 | \$0.00                 |
| <b>II. Gasto Etiquetado</b>   | <b>\$52,751,631.00</b> | <b>\$145,993.10</b>            | <b>\$52,897,624.10</b> | <b>\$35,606,686.92</b> | <b>\$35,606,686.92</b> | <b>\$17,290,937.18</b> |
| A. Personal Administrativo y de Servicio Público  | \$52,751,631.00        | \$145,993.10                   | \$52,897,624.10        | \$35,606,686.92        | \$35,606,686.92        | \$17,290,937.18        |
| B. Magisterio   | \$0.00                 | \$0.00                         | \$0.00                 | \$0.00                 | \$0.00                 | \$0.00                 |
| C. Servicios de Salud   | \$0.00                 | \$0.00                         | \$0.00                 | \$0.00                 | \$0.00                 | \$0.00                 |
| c1) Personal Administrativo   | \$0.00                 | \$0.00                         | \$0.00                 | \$0.00                 | \$0.00                 | \$0.00                 |
| c2) Personal Médico, Paramédico y afin  | \$0.00                 | \$0.00                         | \$0.00                 | \$0.00                 | \$0.00                 | \$0.00                 |
| D. Seguridad Pública  | \$0.00                 | \$0.00                         | \$0.00                 | \$0.00                 | \$0.00                 | \$0.00                 |
| E. Gastos asociados a la implementación de nuevas leyes federales o reformas a las mismas | \$0.00                 | \$0.00                         | \$0.00                 | \$0.00                 | \$0.00                 | \$0.00                 |
| e1) Nombre del Programa o Ley 1   | \$0.00                 | \$0.00                         | \$0.00                 | \$0.00                 | \$0.00                 | \$0.00                 |
| e2) Nombre del Programa o Ley 2   | \$0.00                 | \$0.00                         | \$0.00                 | \$0.00                 | \$0.00                 | \$0.00                 |
| F. Sentencias laborales definitivas   | \$0.00                 | \$0.00                         | \$0.00                 | \$0.00                 | \$0.00                 | \$0.00                 |
| <b>III. Total del Gasto en Servicios Personales</b>                                       | <b>\$78,830,432.00</b> | <b>\$145,993.10</b>            | <b>\$78,976,425.10</b> | <b>\$54,362,298.39</b> | <b>\$54,362,298.39</b> | <b>\$24,614,126.71</b> |

ELABORÓ  
  
 ING. DIANA GUADALUPE HERNÁNDEZ REYES  
 ENCARGADA DEL DEPARTAMENTO DE  
 PROGRAMACIÓN Y PRESUPUESTO

REVISÓ  
  
 L.A. JAIME ENRIQUE CACHÓN SILVÁN  
 TITULAR DE LA UNIDAD DE PLANEACIÓN  
 Y EVALUACIÓN OPERATIVA

Vo.Bo.  
  
 ING. GONZALO FERNANDO RARELO GUAJARDO  
 DIRECTOR DE ADMINISTRACIÓN Y FINANZAS

AUTORIZÓ  
  
 MAPP. RAÚL CHOCHOA BOLÓN  
 DIRECTOR GENERAL