

TABASCO

CUENTA PÚBLICA 2025

**INSTITUTO DE EDUCACION PARA
ADULTOS DE TABASCO**

ÍNDICE

Instituto de Educación Para Adultos de Tabasco

Introducción	1
Información Contable	
Estado de Actividades	2
Estado de Situación Financiera	3
Estado de Variación en la Hacienda Pública	4
Estado de Flujo de Efectivo	5
Estado Analítico del Activo	6
Estado Analítico de la Deuda y Otros Pasivos	7
Estado de Cambios en la Situación Financiera	8
Informe de Pasivos Contingentes	9-26
Notas a los Estados Financieros	27-44
Información Presupuestaria	
Estado Analítico de Ingresos	45
Estado Analítico del Ejercicio Presupuesto de Egresos por Clasificación por Objeto del Gasto (Capítulo y Concepto)	46-48
Estado Analítico del Ejercicio Presupuesto de Egresos por Clasificación Administrativa	49
Estado Analítico del Ejercicio del Presupuesto de Egresos (Clasificación Administrativa (adva2))	50
Estado Analítico del Ejercicio del Presupuesto de Egresos (Clasificación Administrativa (adva3))	51
Estado Analítico del Ejercicio del Presupuesto de Egresos por Clasificación Funcional (Finalidad y Función)	52
Estado Analítico del Ejercicio Presupuesto de Egresos por Clasificación Económica (por Tipo de Gasto)	53
Endeudamiento Neto	54
Intereses de la Deuda	55
Indicadores de Postura Fiscal	56

Información Programática

Gasto por Categoría Programática	57
Programas y Proyectos de Inversión	58
Indicadores para Resultados	59-60

Información Adicional LDF

Estado de Situación Financiera Detallado	61-62
Informe Analítico de la Deuda Pública y Otros Pasivos	63
Informe Analítico de Obligaciones Diferentes de Financiamientos	64
Balance Presupuestario	65-66
Estado Analítico de Ingresos Detallado	67-68
Estado Analítico del Ejercicio del Presupuesto de Egresos Detallado (Clasificación por Objeto del Gasto)	69-73
Estado Analítico del Ejercicio del Presupuesto de Egresos Detallado (Clasificación Administrativa)	74
Estado Analítico del Ejercicio del Presupuesto de Egresos Detallado (Clasificación Funcional)	75-77
Estado Analítico del Ejercicio del Presupuesto de Egresos Detallado (Clasificación de Servicios Personales por Categoría)	78
Guía de Cumplimiento de la Ley de Disciplina Financiera de las Entidades Federativas y los Municipios	79-83

Anexos

Relación de Bienes Muebles que Componen el Patrimonio del Ente Público	84
Relación de Bienes Inmuebles que Componen el Patrimonio del Ente Público	85
Relación de Cuentas Bancarias Productivas y Específicas	86
Relación de Esquemas Bursátiles y de Cobertura Financiera	87
Información Adicional que Dispongan otras Leyes	88

Introducción

El Instituto de Educación para Adultos de Tabasco es un organismo público descentralizado de la Administración Pública del Estado de Tabasco, sectorizado a la Secretaría de Educación, con personalidad jurídica y domicilio en la ciudad de Villahermosa, creado mediante decreto del Titular del Poder Ejecutivo del Estado, publicado en el Periódico Oficial del Gobierno del Estado el 15 de mayo de 1999. Este organismo público se creó con el objeto de prestar servicios de educación básica para adultos en el Estado de Tabasco, que comprende la alfabetización, la educación primaria y la secundaria, así como la formación para el trabajo, con los contenidos particulares para atender las necesidades educativas específicas de ese sector de la población, apoyándose en la solidaridad social. El Instituto de Educación para Adultos de Tabasco atiende a personas mayores de 15 años que no tuvieron la oportunidad de aprender a leer o a escribir; prepara a quienes no han concluido su primaria o secundaria, para terminarla con la ayuda de su programa educativo, que plantea el tratamiento de los contenidos y temas considerando experiencias, saberes y conocimientos de las personas y enfatiza el aprendizaje sobre la enseñanza al reconocer que las personas a lo largo de su vida han desarrollado la capacidad de aprender. Asimismo, es el encargado de combatir el rezago educativo, para lograr una mejor forma de vida y nuevas oportunidades para las personas jóvenes y adultas de la entidad. La Misión del Instituto de Educación para Adultos de Tabasco es brindar educación de calidad para la vida y el trabajo a la población en rezago educativo, para el desarrollo de Tabasco, y su Visión, ser reconocido por la sociedad como una institución comprometida en disminuir el rezago educativo, ofreciendo sus servicios con eficiencia, eficacia y calidad.

INSTITUTO DE EDUCACIÓN PARA ADULTOS DE TABASCO



Cuenta Pública 2025 Estado de Actividades Del 1 de enero al 31 de diciembre de 2025					
	2025	2024		2025	2024
INGRESOS Y OTROS BENEFICIOS			GASTOS Y OTRAS PÉRDIDAS		
Ingresos de Gestión	0	0	Gastos de Funcionamiento	109,810,568	112,858,636
Impuestos	0	0	Servicios Personales	78,732,407	78,845,621
Cuotas y Aportaciones de Seguridad Social	0	0	Materiales y Suministros	7,690,947	12,941,066
Contribuciones de Mejoras	0	0	Servicios Generales	23,387,214	21,071,949
Derechos	0	0	Transferencias, Asignaciones, Subsidios y Otras Ayudas	26,438,110	37,706,250
Productos	0	0	Transferencias Internas y Asignaciones al Sector Público	0	0
Aprovechamientos	0	0	Transferencias al Resto del Sector Público	0	0
Ingresos por Venta de Bienes y Prestación de Servicios	0	0	Subsidios y Subvenciones	0	0
Participaciones, Aportaciones, Convenios, Incentivos Derivados de la Colaboración Fiscal, Fondos Distintos de Aportaciones, Transferencias, Asignaciones, Subsidios y Subvenciones, y Pensiones y Jubilaciones	140,549,215	149,230,544	Ayudas Sociales	26,438,110	37,706,250
Participaciones, Aportaciones, Convenios, Incentivos Derivados de la Colaboración Fiscal y Fondos Distintos de Aportaciones	140,549,215	149,230,544	Pensiones y Jubilaciones	0	0
Transferencias, Asignaciones, Subsidios y Subvenciones, y Pensiones y Jubilaciones	0	0	Transferencias a Fideicomisos, Mandatos y Contratos Análogos	0	0
Otros Ingresos y Beneficios	20,928	100,991	Transferencias a la Seguridad Social	0	0
Ingresos Financieros	0	0	Donativos	0	0
Incremento por Variación de Inventarios	0	0	Transferencias al Exterior	0	0
Disminución del Exceso de Estimaciones por Pérdida o Deterioro u Obsolescencia	0	0	Participaciones y Aportaciones	0	0
Disminución del Exceso de Provisiones	0	0	Participaciones	0	0
Otros Ingresos y Beneficios Varios	20,928	100,991	Aportaciones	0	0
Total de Ingresos y Otros Beneficios	140,570,143	149,331,535	Convenios	0	0
			Intereses, Comisiones y Otros Gastos de la Deuda Pública	0	0
			Intereses de la Deuda Pública	0	0
			Comisiones de la Deuda Pública	0	0
			Gastos de la Deuda Pública	0	0
			Costo por Coberturas	0	0
			Apoyos Financieros	0	0
			Otros Gastos y Pérdidas Extraordinarias	103,700	119,972
			Estimaciones, Depreciaciones, Deterioros, Obsolescencia y Amortizaciones	103,700	57,912
			Provisiones	0	0
			Disminución de Inventarios	0	0
			Aumento por Insuficiencia de Estimaciones por Pérdida o Deterioro u Obsolescencia	0	0
			Aumento por Insuficiencia de Provisiones	0	0
			Otros Gastos	0	62,060
			Inversión Pública	0	0
			Inversión Pública no Capitalizable	0	0
			Total de Gastos y Otras Pérdidas	136,352,378	150,684,858
			Resultados del Ejercicio (Ahorro/Desahorro)	4,217,765	-1,353,323

Bajo protesta de decir verdad declaramos que los Estados Financieros y sus Notas son razonablemente correctos y son responsabilidad del emisor.

ANA SILVIA FUENTES FALCONI
ANA SILVIA FUENTES FALCONI
DIRECTORA GENERAL

VICTOR LEÓN CASTRO
VICTOR LEÓN CASTRO
ENCARGADO DE LA DIRECCIÓN DE ADMON. Y FINANZAS

INSTITUTO DE EDUCACIÓN PARA ADULTOS DE TABASCO

Cuenta Pública 2025					
Estado de Situación Financiera					
Al 31 de diciembre de 2025					
	2025	2024	PASIVO	2025	2024
ACTIVO					
Activo Circulante			Pasivo Circulante		
Efectivo y Equivalentes	6,873,077	5,314,127	Cuentas por Pagar a Corto Plazo	2,758,701	2,357,816
Derechos a Recibir Efectivo o Equivalentes	0	0	Documentos por Pagar a Corto Plazo	0	0
Derechos a Recibir Bienes o Servicios	-13,271	-33,349	Perción a Corto Plazo de la Deuda Pública a Largo Plazo	0	0
Inventarios	0	0	Títulos y Valores a Corto Plazo	0	0
Almacenes	4,420,949	3,744,187	Pasivos Diferidos a Corto Plazo	0	0
Estimación por Pérdida o Deterioro de Activos Circulantes	0	0	Fondos y Bienes de Terceros en Garantía y/o Administración a Corto Plazo	0	0
Otros Activos Circulantes	0	0	Provisiones a Corto Plazo	0	0
Total de Activos Circulantes	11,280,755	9,024,965	Total de Pasivos Circulantes	2,758,701	2,357,816
Activo No Circulante			Pasivo No Circulantes		
Inversiones Financieras a Largo Plazo	0	0	Cuentas por Pagar a Largo Plazo	0	0
Derechos a Recibir Efectivo o Equivalentes a Largo Plazo	0	0	Documentos por Pagar a Largo Plazo	0	0
Bienes Inmuebles, Infraestructura y Construcciones en Proceso	0	0	Deuda Pública a Largo Plazo	0	0
Bienes Muebles	8,645,902	8,645,902	Pasivos Diferidos a Largo Plazo	0	0
Activos Intangibles	1,500,000	1,500,000	Fondos y Bienes de Terceros en Garantía y/o en Administración a Largo Plazo	0	0
Depreciación, Deterioro y Amortización Acumulada de Bienes	-9,631,102	-9,452,401	Provisiones a Largo Plazo	0	0
Activos Diferidos	0	0	Total de Pasivos No Circulantes	0	0
Estimación por Pérdida o Deterioro de Activos no Circulantes	0	0	Total del Pasivo	2,758,701	2,357,816
Otros Activos no Circulantes	0	0	HACIENDA PÚBLICA/PATRIMONIO		
Total de Activos No Circulantes	514,800	693,501	Hacienda Pública/Patrimonio Contribuido	1,214,554	1,214,554
Total del Activo	11,795,555	9,718,466	Aportaciones	1,214,554	1,214,554
			Donaciones de Capital	0	0
			Actualización de Hacienda Pública/ Patrimonio	0	0
			Hacienda Pública/Patrimonio Generado	7,822,300	6,146,096
			Resultados del Ejercicio (Ahorro / Desahorro)	4,217,765	-1,353,323
			Resultados de Ejercicios Anteriores	9,583,487	10,936,810
			Revalúos	0	0
			Reservas	0	0
			Rectificaciones de Resultados de Ejercicios Anteriores	-5,978,952	-3,437,391
			Exceso o insuficiencia en la Actualización de la Hacienda Pública/Patrimonio	0	0
			Resultado por Posición Monetaria	0	0
			Resultado por Tenencia de Activos no Monetarios	0	0
			Total Hacienda Pública/ Patrimonio	9,036,854	7,360,650
			Total del Pasivo y Hacienda Pública / Patrimonio	11,795,555	9,718,466

Bajo protesta de decir verdad declaramos que los Estados Financieros y sus Notas son razonablemente correctos y son responsabilidad del emisor.

ANA SILVIA FUENTES FALCONI
ANA SILVIA FUENTES FALCONI
DIRECTORA GENERAL

VICTOR LEÓN CASTRO
VICTOR LEÓN CASTRO
ENCARGADO DE LA DIRECCIÓN DE ADMON. Y FINANZAS

CONTABLE



Cuenta Pública 2025
Estado de Variación en la Hacienda Pública
Del 1 de enero al 31 de diciembre de 2025

Concepto	Hacienda Pública/Patrimonio Contribuido	Hacienda Pública/Patrimonio Generado de Ejercicios Anteriores	Hacienda Pública/Patrimonio Generado del Ejercicio	Exceso o Insuficiencia en la Actualización de la Hacienda Pública / Patrimonio	Total
Hacienda Pública/Patrimonio Contribuido Neto de 2024	1,214,554	0	0	0	1,214,554
Aportaciones	1,214,554	0	0	0	1,214,554
Donaciones de Capital	0	0	0	0	0
Actualización de la Hacienda Pública/Patrimonio	0	0	0	0	0
Hacienda Pública/Patrimonio Generado Neto de 2024	0	7,499,419	-1,353,323	0	6,146,096
Resultados del Ejercicio (Ahorro/Desahorro)	0	0	-1,353,323	0	-1,353,323
Resultados de Ejercicios Anteriores	0	10,936,810	0	0	10,936,810
Revalúos	0	0	0	0	0
Reservas	0	0	0	0	0
Rectificaciones de Resultados de Ejercicios Anteriores	0	-3,437,391	0	0	-3,437,391
Exceso o Insuficiencia en la Actualización de la Hacienda Pública / Patrimonio Neto de 2024	0	0	0	0	0
Resultados por Posición Monetaria	0	0	0	0	0
Resultados por Tenencia de Activos no Monetarios	0	0	0	0	0
Hacienda Pública/Patrimonio Neto Final de 2024	1,214,554	7,499,419	-1,353,323	0	7,360,650
Cambios en la Hacienda Pública/Patrimonio Contribuido Neto de 2025	0	0	0	0	0
Aportaciones	0	0	0	0	0
Donaciones de Capital	0	0	0	0	0
Actualización de la Hacienda Pública/Patrimonio	0	0	0	0	0
Variaciones de la Hacienda Pública/Patrimonio Generado Neto de 2025	0	-1,353,323	3,029,527	0	1,676,204
Resultados del Ejercicio (Ahorro/Desahorro)	0	0	4,217,765	0	4,217,765
Resultados de Ejercicios Anteriores	0	-1,353,323	1,353,323	0	0
Revalúos	0	0	0	0	0
Reservas	0	0	0	0	0
Rectificaciones de Resultados de Ejercicios Anteriores	0	0	0	0	0
Cambios en el Exceso o Insuficiencia en la Actualización de la Hacienda Pública / Patrimonio Neto de 2025	0	0	0	0	0
Resultado por Posición Monetaria	0	0	0	0	0
Resultado por Tenencia de Activos no Monetarios	0	0	0	0	0
Hacienda Pública / Patrimonio Neto Final de 2025	1,214,554	6,146,096	1,676,204	0	9,036,854

Bajo protesta de decir verdad declaramos que los Estados Financieros y sus Notas son razonablemente correctos y son responsabilidad del emisor.

ANA SILVIA FUENTES FALCONI
ANA SILVIA FUENTES FALCONI
DIRECTORA GENERAL

VICTOR LEON CASTRO
VICTOR LEON CASTRO
ENCARGADO DE LA DIRECCION DE ADMON. Y FINANZAS

INSTITUTO DE EDUCACIÓN PARA ADULTOS DE TABASCO

Cuenta Pública 2025					
Estado de Flujos de Efectivo					
Del 1 de enero al 31 de diciembre de 2025					
Concepto	2025	2024	Concepto	2025	2024
Flujos de Efectivo de las Actividades de Operación			Flujos de Efectivo de las Actividades de Inversión		
Origen	140,570,143	149,331,535	Origen	-1,305,492	743,453
Impuestos	0	0	Bienes Inmuebles, Infraestructura y Construcciones en Proceso	0	0
Cuotas y Aportaciones de Seguridad Social	0	0	Bienes Muebles	0	0
Contribuciones de Mejoras	0	0	Otros Orígenes de Inversión	-1,305,492	743,453
Derechos	0	0	Aplicación	0	0
Productos	0	0	Bienes Inmuebles, Infraestructura y Construcciones en Proceso	0	0
Aprovechamientos	0	0	Bienes Muebles	0	0
Ingresos por Venta de Bienes y Prestación de Servicios	0	0	Otras Aplicaciones de Inversión	0	0
Participaciones, Aportaciones, Convenios, Incentivos Derivados de la Colaboración Fiscal y Fondos Distintos de Aportaciones	140,549,215	149,230,544	Flujos Netos de Efectivo de las Actividades de Inversión	-1,305,492	743,453
Transferencias, Asignaciones, Subsidios y Subvenciones, y Pensiones y Jubilaciones	0	0	Flujo de Efectivo de las Actividades de Financiamiento		
Otros Orígenes de Operación	20,928	100,991	Origen	-1,353,323	1,132,102
Aplicación	136,352,378	150,684,858	Endeudamiento Neto	0	0
Servicios Personales	78,732,407	78,845,621	Interno	0	0
Materiales y Suministros	7,690,947	12,941,066	Externo	0	0
Servicios Generales	23,387,214	21,071,949	Otros Orígenes de Financiamiento	-1,353,323	1,132,102
Transferencias Internas y Asignaciones al Sector Público	0	0	Aplicación	0	0
Transferencias al resto del Sector Público	0	0	Servicios de la Deuda	0	0
Subsidios y Subvenciones	0	0	Interno	0	0
Ayudas Sociales	26,438,110	37,706,250	Externo	0	0
Pensiones y Jubilaciones	0	0	Otras Aplicaciones de Financiamiento	0	0
Transferencias a Fideicomisos, Mandatos y Contratos Análogos	0	0	Flujos Netos de Efectivo por Actividades de Financiamiento	-1,353,323	1,132,102
Transferencias a la Seguridad Social	0	0	Incremento/Disminución Neta en el Efectivo y Equivalentes al Efectivo	1,558,950	522,232
Donativos	0	0	Efectivo y Equivalentes al Efectivo al Inicio del Ejercicio	5,314,127	4,791,895
Transferencias al Exterior	0	0	Efectivo y Equivalentes al Efectivo al Final del Ejercicio	6,873,077	5,314,127
Participaciones	0	0			
Aportaciones	0	0			
Convenios	0	0			
Otras Aplicaciones de Operación	103,700	119,972			
Flujos Netos de Efectivo por Actividades de Operación	4,217,765	-1,353,323			

Bajo protesta de decir verdad declaramos que los Estados Financieros y sus Notas son razonablemente correctos y son responsabilidad del emisor.


ANA S. FUENTES FALCONI
ANA SILVIA FUENTES FALCONI
DIRECTORA GENERAL

VICTOR LEÓN CASTRO
VICTOR LEÓN CASTRO
ENCARGADO DE LA DIRECCIÓN DE ADMON. Y FINANZAS

Cuenta Pública 2025					
Estado Analítico del Activo					
Del 1 de enero al 31 de diciembre de 2025					
Concepto	Saldo Inicial 1	Cargos del Periodo 2	Abonos del Periodo 3	Saldo Final 4=1+2-3	Variación del Periodo 4-1
ACTIVO	9,718,466	51,140,103	48,947,683	11,910,886	2,192,420
Activo Circulante	9,024,965	51,140,103	48,939,041	11,226,027	2,201,062
Efectivo y Equivalentes	5,314,127	49,680,635	48,121,685	6,873,077	1,558,950
Derechos a Recibir Efectivo o Equivalentes	0	0	0	0	0
Derechos a Recibir Bienes o Servicios	-33,349	34,538	40,837	-39,648	-6,299
Inventarios	0	0	0	0	0
Almacenes	3,744,187	1,424,930	776,519	4,392,598	648,411
Estimación por Pérdida o Deterioro de Activos Circulantes	0	0	0	0	0
Otros Activos Circulantes	0	0	0	0	0
Activo No Circulante	693,501	0	8,642	684,859	-8,642
Inversiones Financieras a Largo Plazo	0	0	0	0	0
Derechos a Recibir Efectivo o Equivalentes a Largo Plazo	0	0	0	0	0
Bienes Inmuebles, Infraestructura y Construcciones en Proceso	0	0	0	0	0
Bienes Muebles	8,645,902	0	0	8,645,902	0
Activos Intangibles	1,500,000	0	0	1,500,000	0
Depreciación, Deterioro y Amortización Acumulada de Bienes	-9,452,401	0	8,642	-9,461,043	-8,642
Activos Diferidos	0	0	0	0	0
Estimación por Pérdida o Deterioro de Activos no Circulantes	0	0	0	0	0
Otros Activos no Circulantes	0	0	0	0	0

Bajo protesta de decir verdad declaramos que los Estados Financieros y sus Notas son razonablemente correctos y son responsabilidad del emisor.


ANA SILVIA FUENTES FALCONI
DIRECTORA GENERAL


VICTOR LEÓN CASTRO
ENCARGADO DE LA DIRECCIÓN DE ADMON. Y FINANZAS

CONTABLE

INSTITUTO DE EDUCACIÓN PARA ADULTOS DE TABASCO

Cuenta Pública 2025
Estado Analítico de la Deuda y Otros Pasivos
Del 1 de enero al 31 de diciembre de 2025

Denominación de las Deudas	Moneda de Contratación	Institución o País Acreedor	Saldo Inicial del Periodo	Saldo Final del Periodo
DEUDA PÚBLICA				
Corto Plazo				
Deuda Interna			0	0
Instituciones de Crédito			0	0
Títulos y Valores			0	0
Arrendamientos Financieros			0	0
Deuda Externa			0	0
Organismos Financieros Internacionales			0	0
Deuda Bilateral			0	0
Títulos y Valores			0	0
Arrendamientos Financieros			0	0
Subtotal a Corto Plazo			0	0
Largo Plazo				
Deuda Interna			0	0
Instituciones de Crédito			0	0
Títulos y Valores			0	0
Arrendamientos Financieros			0	0
Deuda Externa			0	0
Organismos Financieros Internacionales			0	0
Deuda Bilateral			0	0
Títulos y Valores			0	0
Arrendamientos Financieros			0	0
Subtotal a Largo Plazo			0	0
Otros Pasivos			2,357,816	2,758,701
Total Deuda y Otros Pasivos			2,357,816	2,758,701

Bajo protesta de decir verdad declaramos que los Estados Financieros y sus Notas son razonablemente correctos y son responsabilidad del emisor.

ANA SILVIA FUENTES FALCONI
ANA SILVIA FUENTES FALCONI
DIRECTORA GENERAL

VICTOR LEON CASTRO
VICTOR LEON CASTRO
ENCARGADO DE LA DIRECCION DE ADMON. Y FINANZAS

CONTABLE



Cuenta Pública 2025					
Estado de Cambios en la Situación Financiera					
Del 1 de enero al 31 de diciembre de 2025					
ACTIVO	Origen	Aplicación	PASIVO	Origen	Aplicación
Activo Circulante	178,701	2,255,790	Pasivo Circulante	400,885	0
Efectivo y Equivalentes	0	2,255,790	Cuentas por Pagar a Corto Plazo	400,885	0
Derechos a Recibir Efectivo o Equivalentes	0	1,558,950	Documentos por Pagar a Corto Plazo	0	0
Derechos a Recibir Bienes o Servicios	0	0	Porción a Corto Plazo de la Deuda Pública a Largo Plazo	0	0
Inventarios	0	20,078	Títulos y Valores a Corto Plazo	0	0
Almacenes	0	0	Pasivos Diferidos a Corto Plazo	0	0
Estimación por Pérdida o Deterioro de Activos Circulantes	0	676,762	Fondos y Bienes de Terceros en Garantía y/o Administración a Corto Plazo	0	0
Otros Activos Circulantes	0	0	Provisiones a Corto Plazo	0	0
Activo No Circulante	178,701	0	Otros Pasivos a Corto Plazo	0	0
Inversiones Financieras a Largo Plazo	0	0	Pasivo No Circulante	0	0
Derechos a Recibir Efectivo o Equivalentes a Largo Plazo	0	0	Cuentas por Pagar a Largo Plazo	0	0
Bienes Inmuebles, Infraestructura y Construcciones en Proceso	0	0	Documentos por Pagar a Largo Plazo	0	0
Bienes Muebles	0	0	Deuda Pública a Largo Plazo	0	0
Activos Intangibles	0	0	Pasivos Diferidos a Largo Plazo	0	0
Depreciación, Deterioro y Amortización Acumulada de Bienes	178,701	0	Fondos y Bienes de Terceros en Garantía y/o en Administración a Largo Plazo	0	0
Activos Diferidos	0	0	Plazo	0	0
Estimación por Pérdida o Deterioro de Activos no Circulantes	0	0	Provisiones a Largo Plazo	0	0
Otros activos no Circulantes	0	0	HACIENDA PÚBLICA/PATRIMONIO	5,571,088	3,894,884
			Hacienda Pública/Patrimonio Contribuido	0	0
			Aportaciones	0	0
			Donaciones de Capital	0	0
			Actualización de la Hacienda Pública / Patrimonio	0	0
			Hacienda Pública / Patrimonio Generado	5,571,088	3,894,884
			Resultados del Ejercicio (Ahorro / Desahorro)	5,571,088	0
			Resultados de Ejercicios Anteriores	0	1,353,323
			Revalúos	0	0
			Reservas	0	0
			Rectificaciones de Resultados de Ejercicios Anteriores	0	2,541,561
			Exceso o Insuficiencia en la Actualización de la Hacienda Pública/Patrimonio	0	0
			Resultado por Posición Monetaria	0	0
			Resultado Por Tenencia de Activos no Monetarios	0	0

Bajo protesta de decir verdad declaramos que los Estados Financieros y sus Notas son razonablemente correctos y son responsabilidad del emisor.

Ana Silvia Fuentes Falconi

ANA SILVIA FUENTES FALCONI
DIRECTORA GENERAL

Victor León Castro

VÍCTOR LEÓN CASTRO
ENCARGADO DE LA DIRECCIÓN DE ADMON. Y FINANZAS

INFORME DE PASIVOS CONTINGENTES

IEAT					
NO.	EXPEDIENTE	AUTORIDAD EN QUE RADICA	ESTADO PROCESAL	CANTIDAD ESTIMADA AL 30 DE NOVIEMBRE DE 2025	CANTIDAD ESTIMADA AL 31 DE DICIEMBRE DE 2025
1	808/2003	JUNTA LOCAL DE CONCILIACIÓN Y ARBITRAJE DEL ESTADO	CONCILIACIÓN, DEMANDA Y EXCEPCIONES, OFRECIMIENTO Y ADMISION DE PRUEBAS	\$6,191,826.36	\$6,238,945.74
2	072/2004	TRIBUNAL DE CONCILIACIÓN Y ARBITRAJE	PENDIENTE CIERRE DE INSTRUCCIÓN/ ALEGATOS	\$801,500.00	\$804,600.00
3	567/2004	TRIBUNAL DE CONCILIACIÓN Y ARBITRAJE	LAUDO CONDENATORIO	\$10,110,600.00	\$10,138,500.00
4	652/2007	TRIBUNAL DE CONCILIACIÓN Y ARBITRAJE	DESAHOGO DE PRUEBAS-INSPECCIÓN OCULAR	\$1,457,160.00	\$1,474,365.00
5	044/2008	TRIBUNAL DE CONCILIACIÓN Y ARBITRAJE DEL ESTADO	LAUDO	\$2,226,210.58	\$2,230,860.58

CONTABLE

IEAT					
6	967/2008	JUNTA LOCAL CONCILIACIÓN Y ARBITRAJE	DECLINADO	\$943,252.68	\$953,585.98
7	287/2009	JUNTA LOCAL DE CONCILIACIÓN Y ARBITRAJE DEL ESTADO	SE DECLINA AL TRIBUNAL CON FECHA 26/08/2009	\$750,389,.40	\$753,911.00
8	392/2010	TRIBUNAL DE CONCILIACIÓN Y ARBITRAJE DEL ESTADO	S/F	\$1,091,090.93	\$1,096,831.20
9	753/2010	TRIBUNAL DE CONCILIACIÓN Y ARBITRAJE	CONCILIACIÓN	\$1,474,955.00	\$1,482,705.00
10	869/2010	TRIBUNAL DE CONCILIACIÓN Y ARBITRAJE DEL ESTADO	INICIO	\$733,055.29	\$736,704.61
11	4299/2010	JUNTA LOCAL CONCILIACIÓN Y ARBITRAJE	LAUDO CONDENATORIO	\$1,476,294.43	\$1,483,923.53



CONTABLE

IEAT					
12	770/2011	JUNTA LOCAL DE CONCILIACIÓN Y ARBITRAJE DEL ESTADO	DICTAMEN	\$1,628,311.72	\$1,636,578.18
13	195/2012	TRIBUNAL DE CONCILIACIÓN Y ARBITRAJE DEL ESTADO	S/F	\$4,571,134.08	\$4,574,516.80
14	5724/2012	JUNTA LOCAL CONCILIACIÓN Y ARBITRAJE	DESAHOGO DE PRUEBAS-PERICALES	\$646,345.00	\$654,095.00
15	5837/2012	JUNTA LOCAL CONCILIACIÓN Y ARBITRAJE	3 ETAPAS, CONCILIACIÓN DEMNADA Y EXCEPCIONES, OFRECIMIENTO Y ADMISION DE PRUEBAS.	\$540,293.75	\$546,493.75

CONTABLE

IEAT					
16	4878/2013	JUNTA ESPECIAL NUMERO TRES DE LA LOCAL DE CONCILIACIÓN Y ARBITRAJE DEL ESTADO	CONCILIACIÓN, DEMANDA Y EXCEPCIONES	\$525,568.92	\$529,082.52
17	397/2013	TRIBUNAL DE CONCILIACIÓN Y ARBITRAJE	CALIFICACIÓN Y ADMISIÓN DE PRUEBAS	\$1,331,499.49	\$1,347,412.41
18	1450/2013	TRIBUNAL DE CONCILIACIÓN Y ARBITRAJE DEL ESTADO	SE DECLINA LA JUNTA LOCAL	\$417,315.22	\$417,315.22
19	1696/2013	JUNTA ESPECIAL NO. 3 DE CONCILIACIÓN Y ARBITRAJE	EJECUCIÓN LAUDO	\$24,611.62	\$24,611.62
20	4526/2013	JUNTA LOCAL CONCILIACIÓN Y ARBITRAJE DEL ESTADO	ALEGATOS, PENDIENTE DE CIERRE DE INSTRUCCIÓN	\$732,263.95	\$738,911.95

CONTABLE

IEAT					
21	138/2014 Bis	JUNTA ESPECIAL NUMERO 3 DE LA LOCAL DE CONCILIACIÓN Y ARBITRAJE DEL ESTADO	LAUDO MIXTO (28/ABRIL/2023)	\$117,497.56	\$117,497.56
22	231/2014	JUNTA ESPECIAL NO. 3 DE CONCILIACIÓN Y ARBITRAJE	DICTAMEN (PENDIENTE LAUDO)	\$1,097,156.22	\$1,104,906.22
23	322/2014	JUNTA FEDERAL DE CONCILIACIÓN Y ARBITRAJE NUMERO 14 BIS	LAUDO (EN AMPARO)	\$479,124.71	\$496,557.21
24	469/2014	JUNTA ESPECIAL NÚMERO 36 DE LA FEDERAL DE CONCILIACIÓN Y ARBITRAJE	OFRECIMIENTO Y ADMISIÓN DE PRUEBAS	\$433,970.50	\$438,093.50
25	514/2014	JUNTA LOCAL CONCILIACIÓN Y ARBITRAJE	DESAHOGO DE PRUEBAS-PARCIALES	\$1,285,100.00	1,300,600.00



CONTABLE

IEAT					
26	648/2014	JUNTA ESPECIAL NO. 3 DE CONCILIACIÓN Y ARBITRAJE	DESAHOGO DE PRUEBAS-CONFECIONALES	\$1,800,856.25	\$1,817,906.25
27	649/2014	JUNTA LOCAL CONCILIACIÓN Y ARBITRAJE	PENDIENTE CIERRE DE INSTRUCCIÓN	\$2,215,937.50	\$2,232,987.50
28	650/2014	JUNTA ESPECIAL NÚMERO 3 DE LA LOCAL DE CONCILIACIÓN Y ARBITRAJE DEL ESTADO	DESAHOGO DE PRUEBAS	\$1,262,643.00	\$1,279,693.00
29	651/2014	JUNTA LOCAL CONCILIACIÓN Y ARBITRAJE	DESAHOGO DE PRUEBAS-PERICIALES	\$2,196,906.50	\$2,213,956.50
30	652/2014	JUNTA ESPECIAL NO. 3 DE CONCILIACIÓN Y ARBITRAJE	DESAHOGO DE PRUEBAS-PERICIALES	\$2,200,306.50	\$2,217,356.50

CONTABLE

IEAT					
31	1316/2014	JUNTA ESPECIAL NÚMERO 3 DE LA LOCAL DE CONCILIACIÓN Y ARBITRAJE DEL ESTADO	DESAHOGO DE PRUEBAS	\$1,223,424.32	\$1,240,474.32
32	1317/2014 ACUMULADO 1350/2014	JUNTA LOCAL CONCILIACIÓN Y ARBITRAJE	DESAHOGO DE PRUEBAS-PERICIALES	\$2,957,843.70	\$2,974,893.70
33	1318/2014	JUNTA ESPECIAL NÚMERO 3 DE LA LOCAL DE CONCILIACIÓN Y ARBITRAJE DEL ESTADO	DECLINADA AL TRIBUNAL	\$795,854.72	\$803,604.72
34	1319/2014 ACUMULADO 1346/2014	JUNTA LOCAL CONCILIACIÓN Y ARBITRAJE	DESAHOGO DE PRUEBAS-PERICIALES	\$2,307,617.75	\$2,324,667.75

CONTABLE

IEAT					
35	1320/2014	JUNTA ESPECIAL NÚMERO 3 DE LA LOCAL DE CONCILIACIÓN Y ARBITRAJE DEL ESTADO	DESAHOGO DE PRUEBAS	\$789,773.13	\$797,523.13
36	1657/2014	JUNTA ESPECIAL NO. 3 DE CONCILIACIÓN Y ARBITRAJE	DESAHOGO DE PRUEBAS	\$2,100,417.37	\$2,117,467.37
37	2362/2014 ACUMULADO 4596/2016	JUNTA ESPECIAL NO. 3 DE CONCILIACIÓN Y ARBITRAJE	LAUDO CONDENATORIO	\$3,376,215.08	\$3,410,201.93
38	2500/2014	JUNTA ESPECIAL NÚMERO 3 DE LA LOCAL DE CONCILIACIÓN Y ARBITRAJE DEL ESTADO	DECLINADA AL TRIBUNAL	\$712,796.05	\$722,096.05
39	2642/2014	JUNTA LOCAL DE CONCILIACIÓN Y ARBITRAJE DEL ESTADO	DESAHOGO DE PRUEBAS	\$559,315.03	\$570,371.49

CONTABLE

IEAT					
40	4334/2014	JUNTA LOCAL DE CONCILIACIÓN Y ARBITRAJE DEL ESTADO	DICTAMEN	\$759,681.91	\$774,195.49
41	5627/2014	JUNTA ESPECIAL NÚMERO 3 DE LA LOCAL DE CONCILIACIÓN Y ARBITRAJE DEL ESTADO	DESAHOGOG DE PRUEBAS	\$406,260.01	\$408,843.24
42	5982/2014	JUNTA LOCAL DE CONCILIACIÓN Y ARBITRAJE DEL ESTADO	DICTAMEN	\$667,670.71	\$678,003.94
43	6610/2014	JUNTA ESPECIAL NÚMERO 3 DE LA LOCAL DE CONCILIACIÓN Y ARBITRAJE DEL ESTADO	LAUDO CONDENATORIO (SEGUNDO LAUDO DE 18/08/2023)	\$941,674.00	\$953,674.00

CONTABLE

IEAT					
44	194/2015	JUNTA FEDERAL DE CONCILIACIÓN Y ARBITRAJE, NÚMERO 14 BIS	CIERRE DE INSTRUCCIÓN	\$976,811.69	\$993,124.51
45	877/2015	JUNTA LOCAL DE CONCILIACIÓN Y ARBITRAJE DEL ESTADO	DESAHOGOG DE PRUEBAS	\$286,984.55	\$291,117.78
46	1085/2015	JUNTA LOCAL CONCILIACIÓN Y ARBITRAJE	OFRECIMIENTO Y ADMISIÓN DE PRUEBAS RESERVA	\$1,851,462.50	\$1,868,512.50
47	1973/2015 ACUMULADO 909/2013	JUNTA ESPECIAL NO. 3 DE CONCILIACIÓN Y ARBITRAJE	LAUDO MIXTO	\$11,000	11,000
48	4246/2015	JUNTA ESPECIAL NÚMERO 3 DE LA LOCAL DE CONCILIACIÓN Y ARBITRAJE DEL ESTADO	SEGUNDO LAUDO (MIXTO)	\$6,945.18	\$6,945.18
49	396/2016	JUNTA FEDERAL DE CONCILIACIÓN Y ARBITRAJE NO. 14 BIS	CIERRE DE INSTRUCCIÓN	\$32,465.48	\$32,465.48

CONTABLE

IEAT					
50	945/2016 ACUMULADO 833/2013	TRIBUNAL DE CONCILIACIÓN Y ARBITRAJE DEL ESTADO	DESAHOGO DE PRUEBAS	\$235,484.17	\$236,609.08
51	1540/2016	JUNTA LOCAL CONCILIACIÓN Y ARBITRAJE	DESAHOGO DE PRUEBAS-PERICIALES	\$426,400.49	\$430,413.75
52	2167/2016	JUNTA LOCAL DE CONCILIACIÓN Y ARBITRAJE DEL ESTADO	DESAHOGO DE PRUEBAS	\$1,268,171.32	\$1,269,971.32
53	3014/2016 ANTES 395/2013	JUNTA LOCAL DE CONCILIACIÓN Y ARBITRAJE DEL ESTADO	DESAHOGO DE PRUEBAS	\$3,739,110.16	\$3,746,934.13
54	3335/2016	JUNTA ESPECIAL NO. 3 DE CONCILIACIÓN Y ARBITRAJE	DESAHOGO DE PRUEBAS	\$3,637,615	\$3,643,195
55	3511/2016	JUNTA LOCAL DE CONCILIACIÓN Y ARBITRAJE DEL ESTADO	DESAHOGO DE PRUEBAS	\$1,969,396.38	\$1,972,691.19

CONTABLE

IEAT					
56	3583/2016	JUNTA ESPECIAL NÚMERO 3 DE LA LOCAL DE CONCILIACIÓN Y ARBITRAJE DEL ESTADO	DESAHOGO DE PRUEBAS	\$830,593.75	\$832,843.75
57	3856/2016	TRIBUNAL DE CONCILIACIÓN Y ARBITRAJE DEL ESTADO	DICTAMEN	\$1,549,290.87	\$1,553,253.21
58	5095/2016	JUNTA ESPECIAL NO. 3 DE CONCILIACIÓN Y ARBITRAJE	DESAHOGO DE PRUEBAS-PERICIALES	\$1,297,250.00	\$1,313,370.00
59	8225/2016	JUNTA LOCAL CONCILIACIÓN Y ARBITRAJE	LAUDO MIXTO	\$762,924.23	\$789,274.23
60	888/2017	JUNTA ESPECIAL NÚMERO 3 DE LA LOCAL DE CONCILIACIÓN Y ARBITRAJE DEL ESTADO	DESAHOGO DE PRUEBAS	\$6,577,747.44	\$6,581,817.78

CONTABLE

IEAT					
61	1687/2017	JUNTA LOCAL CONCILIACIÓN Y ARBITRAJE	DICTAMEN	\$910,168.54	\$913,567.01
62	3329/2017	JUNTA LOCAL CONCILIACIÓN Y ARBITRAJE	DESAHOGO DE PRUEBAS	\$457,142.30	\$462,403.00
63	023/2020	TRIBUNAL DE CONCILIACIÓN Y ARBITRAJE DEL ESTADO	CONCILIACIÓN	\$376,649.20	\$378,938.80
64	3399/2018	JUNTA LOCAL DE CONCILIACIÓN Y ARBITRAJE DEL ESTADO	LAUDO CONDENATORIO (SEGUNDO LAUDO)	\$5,160,260.50	\$5,165,210.50
65	4482/2018	JUNTA LOCAL CONCILIACIÓN Y ARBITRAJE	DECLINADO	\$1,263,250.00	\$1,278,750.00
66	284/2019	TRIBUNAL DE CONCILIACIÓN Y ARBITRAJE DEL ESTADO	INICIO	\$882,568.60	\$885,718.60

CONTABLE

IEAT					
67	580/2019	TRIBUNAL DE CONCILIACIÓN Y ARBITRAJE DEL ESTADO	CONCILIATORIA	\$0.00	\$0.00
68	634/2019	JUNTA LOCAL CONCILIACIÓN Y ARBITRAJE	DECLINADO	\$993,155.91	\$1,007,195.50
69	754/2019	TRIBUNAL DE CONCILIACIÓN Y ARBITRAJE DEL ESTADO	CONCILIATORIA	\$0.00	\$0.00
70	790/2019	JUNTA LOCAL CONCILIACIÓN Y ARBITRAJE	DECLINADO	\$1,762,539.81	\$1,781,720.29
71	885/2019	TRIBUNAL DE CONCILIACIÓN Y ARBITRAJE DEL ESTADO	DESAHOGO DE PRUEBAS	\$1,080,848.85	\$1,086,247.41
72	1440/2019	JUNTA LOCAL DE CONCILIACIÓN Y ARBITRAJE DEL ESTADO	DECLINADA AL TRIBUNAL	\$2,528,250.00	\$2,531,850.00

CONTABLE

IEAT					
73	1654/2019	JUNTA ESPECIAL NO. 3 DE CONCILIACIÓN Y ARBITRAJE	DECLINADO	\$364,278	\$368,727
74	127/2020	JUNTA LOCAL CONCILIACIÓN Y ARBITRAJE	DECLINADO	\$1,744,314.73	\$1,760,853.23
75	208/2021	TRIBUNAL DE CONCILIACIÓN Y ARBITRAJE DEL ESTADO	INICIO	\$660,650.33	\$665,999.66
76	1914/2019	TRIBUNAL DE CONCILIACIÓN Y ARBITRAJE	DECLINADO	\$364,278.28	\$368,514.12
77	2153/2019	JUNTA LOCAL DE CONCILIACIÓN Y ARBITRAJE DEL ESTADO	DECLINADA AL TRIBUNAL	\$160,993.53	\$162,373.50
78	2215/2019	JUNTA LOCAL CONCILIACIÓN Y ARBITRAJE	DECLINADO	\$314,106.61	\$317,744.08

CONTABLE

IEAT					
79	2236/2019	JUNTA LOCAL DE CONCILIACIÓN Y ARBITRAJE DEL ESTADO	DECLINADA AL TRIBUNAL	\$136,500.00	\$137,670.00
80	607/2019	TRIBUNAL DE CONCILIACIÓN Y ARBITRAJE DEL ESTADO	CONCILIATORIA	\$0.00	\$0.00
81	616/2019	TRIBUNAL DE CONCILIACIÓN Y ARBITRAJE DEL ESTADO	CALIFICACION Y ADMISION DE PRUEBAS	\$931,128.13	\$950,137.95
82	591/2019	TRIBUNAL DE CONCILIACIÓN Y ARBITRAJE DEL ESTADO	CONCILIATORIA	\$0.00	\$0.00
83	629/2019	TRIBUNAL DE CONCILIACIÓN Y ARBITRAJE DEL ESTADO	CONCILIATORIA	\$0.00	\$0.00

CONTABLE

IEAT					
84	416/2020	TRIBUNAL DE CONCILIACIÓN Y ARBITRAJE DEL ESTADO	CONCILIATORIA	\$260,133	\$269,433
85	455/2020	TRIBUNAL DE CONCILIACIÓN Y ARBITRAJE DEL ESTADO	CONCILIATORIA	\$0.00	\$0.00
86	447/2020	TRIBUNAL DE CONCILIACIÓN Y ARBITRAJE DEL ESTADO	PENDIENTE AUDIENCIA DE CAL. Y ADM. DE PRUEBAS (SE CONTESTO DEMANDA CON FECHA 03-04-2024)	\$119,502.74	\$120,494.09
87	370/2021	TRIBUNAL DE CONCILIACIÓN Y ARBITRAJE DEL ESTADO	CONCILIATORIA	\$528,533.23	\$545,066.46
88	2308/2014	JUNTA ESPECIAL NÚMERO 36 DE LA FEDERAL DE CONCILIACIÓN Y ARBITRAJE	CONCILIACIÓN, DEMANDA Y EXCEPCIONES	\$15,559.88	\$15,559.88

CONTABLE

IEAT					
89	648/2016	TRIBUNAL DE JUSTICIA ADMINISTRATIVA DEL ESTADO	DESAHOGO DE PRUEBAS	\$131,015.84	\$135,227.85
TOTAL				\$113,580,357.26	\$115,742,461.78

Bajo protesta de decir verdad declaramos que los Estados Financieros y sus Notas son razonablemente correctos y son responsabilidad del emisor.

ANA SILVIA FUENTES FALCONI

ANA SILVIA FUENTES FALCONI
DIRECTORA GENERAL

VICTOR LEÓN CASTRO

VICTOR LEÓN CASTRO
ENCARGADO DE LA DIRECCION DE ADMON. Y FINANZAS

CONTABLE

NOTAS A LOS ESTADOS FINANCIEROS

a) NOTAS DE GESTIÓN ADMINISTRATIVA

1. Autorización e Historia

El IEAT fue creado mediante decreto expedido por el Titular del Poder Ejecutivo del Estado, publicado en el Periódico Oficial del Gobierno del Estado de Tabasco el 15 de mayo de 1999, que surtió efectos a partir del día siguiente.

2. Panorama Económico y Financiero

En el ejercicio 2020 el IEAT enfrenta una situación financiera menos favorable que en el ejercicio fiscal 2019, principalmente porque los recursos presupuestarios federales del ramo 11 que tiene autorizados para este año son treinta por ciento menor al ejercicio anterior, por lo que está ante el reto de ser más eficiente en la consecución de las metas y objetivos trazados.

3. Organización y Objeto Social

El IEAT tiene por objeto y por actividad principal prestar servicios de educación básica para adultos en el estado de Tabasco, que comprende la alfabetización, la educación primaria y la secundaria y la formación para el trabajo, con los contenidos particulares para atender las necesidades educativas específicas de ese sector de la población y se apoya en la solidaridad social.

La educación para adultos, como parte del Sistema Educativo Nacional, debe cumplir con los planes y programas de estudio establecidos por el Instituto Nacional para la Educación de los Adultos que rigen a esta modalidad en los niveles de primaria y secundaria.

El IEAT funciona como organismo público descentralizado de la Administración Pública del Estado de Tabasco, sectorizado a la Secretaría de la Educación, con personalidad jurídica y domicilio en la ciudad de Villahermosa.

El IEAT tiene la obligación de retener el impuesto sobre la renta a sus trabajadores, prestadores de servicios profesionales y arrendadores de inmuebles y enterarlo al Servicio de Administración Tributaria. Asimismo, debe pagar a la Secretaría de Planeación y Finanzas del Estado el impuesto sobre nóminas.

La estructura organizacional del IEAT contempla como órgano supremo de autoridad a la Junta de Gobierno y como principal órgano de autoridad ejecutiva a la Dirección General. De ésta dependen directamente 6 Direcciones de Área y una Coordinación Regional, y esta última supervisa a 17 Coordinaciones de Zona. Las Direcciones sustantivas son la de Acreditación y Certificación y la Académica y de Servicios Educativos, y las de apoyo, la de Planeación y Evaluación Operativa, la de Administración y finanzas, la de Informática y la de Promoción y Difusión.

4. Bases de Preparación de los Estados Financieros

En la preparación de los estados financieros del IEAT se ha observado lo dispuesto por la Ley General de Contabilidad Gubernamental y las disposiciones normativas emitidas por el Consejo Nacional de Armonización Contable (CONAC), tales como los Postulados básicos de Contabilidad Gubernamental, el Plan de cuentas, las Reglas de Registro, los tipos y formatos de los Estados financieros contables, etc.

5. Políticas de Contabilidad Significativas

No se ha considerado necesario llevar a cabo actualización alguna del valor de los activos, pasivos y Hacienda Pública/Patrimonio del IEAT.

El IEAT no realiza operaciones en el extranjero ni le es aplicable la inversión en compañías no consolidadas y asociadas.

El método elegido para valorar los inventarios es el de precios promedios. No aplica la determinación de costo de los vendidos para el IEAT.

No se tiene creadas provisiones ni reserva.

No se realizaron reclasificaciones en el periodo que se informa.

6. Posición en Moneda Extranjera y Protección por Riesgo Cambiario

No se cuenta con activos ni pasivos en moneda extranjera.

7. Reporte Analítico del Activo

CONTABLE



Los porcentajes de depreciación que se aplican a los activos son los siguientes:

- Mobiliario y equipo de Administración: 10% anual, en la mayoría de los casos.
- Equipo de transporte: 20% anual.

No se ha considerado hacer cambios a los porcentajes de depreciación aplicados ni se contempla valor residual para los activos.

No han habido gastos capitalizados en este ejercicio fiscal ni se ha incurrido en riesgo por tipo de cambio o tipo de interés en inversiones financieras.

El IEAT no construye Bienes.

No se han presentado circunstancias de carácter significativo que afecten al activo.

No se dio el desmantelamiento de Activos en el periodo que se informa. No se tienen inversiones en valores ni en empresas de participación mayoritaria o minoritaria.

8. Fideicomisos, Mandatos y Análogos

No se tiene nada que reportar al respecto; el IEAT no cuenta con instrumentos legales de este tipo.

9. Reporte de la Recaudación


La recaudación de los recursos federales del Ramo General 33 se realiza de manera regular, conforme a un calendario de ministraciones que se cumple invariablemente. No sucede lo mismo con los recursos del ramo 11, que se empiezan a recibir de manera tardía y se radican de forma irregular a lo largo del año, sin que se dé cumplimiento estricto al calendario establecido.

En el caso de los recursos estatales también se cuenta con un calendario que se complementa debidamente, habiendo regularidad en su recaudación.

En el mediano plazo se espera que la recaudación aumente, para financiar las acciones y estrategias del IEAT, que deberán responder a metas de desempeño cada vez más ambiciosas. De no ser así, se espera que por lo menos se mantenga en los niveles actuales.

10. Información sobre la Deuda y el Reporte Analítico de la Deuda

CONTABLE



El IEAT no tiene deuda contratada, por lo que no se reporta nada al respecto.

11. Calificaciones Otorgadas

No se ha otorgado al IEAT calificación crediticia alguna. No ha realizado transacciones sujetas a una calificación de este tipo.

12. Proceso de Mejora

Medidas de control interno dignas de mencionarse: respaldo de la información contable y su resguardo, conciliaciones periódicas de saldos entre áreas internas del Departamento de Recursos Financieros, responsable de la información contable y presupuestal y con otras áreas del instituto (Planeación, Recursos Humanos, Recursos Materiales), cancelación de comprobantes de gastos con la leyenda "operado", cuenta bancaria específica para el manejo de los recursos federales del ramo 33 y del ramo 11, manejo mancomunado de cuentas bancarias.

No se han establecido medidas de desempeño financiero ni metas al respecto.

13. Información por Segmentos

No se ha implementado la revelación de la información financiera de manera segmentada. Se considera conveniente hacer una segmentación por Direcciones y Coordinaciones.

14. Eventos Posteriores al Cierre

No se tiene conocimiento de la existencia de hechos ocurrido con posterioridad al cierre del periodo que se informa.

15. Partes Relacionadas

Se hace constar que no existen partes relacionadas que pudieran ejercer influencia significativa sobre la toma de decisiones financieras y operativas.

16. Responsabilidad Sobre la Presentación Razonable de la Información Contable

La información contable se encuentra firmada en cada una de sus páginas e incluye al final la siguiente leyenda:

CONTABLE



“Bajo protesta de decir verdad declaramos que los Estados financieros y sus notas, son razonablemente correctos y son responsabilidades del emisor ”

b) NOTAS DE DESGLOSE

I) NOTAS AL ESTADO DE ACTIVIDADES

Ingresos y Otros Beneficios

INGRESOS \$140,570,143.32

El importe de rubro de **Ingresos** se integra de la siguiente manera:

A. Por conceptos de **Ingresos federales**, acumulado a la fecha de corte, se recibió la cantidad de **\$115,081,267.61**.

PROYECTO	IMPORTE
IA001, Ramo General 33 (FAETA)	\$107,881,504.61
IA005, Ramo 11	\$7,199,763.00

B. Por concepto de **Ingresos estatales, IA028**, Atención a la demanda acumulados a la fecha de corte, se recibió la cantidad de **\$25,467,947.33**.

C. Por concepto de **Otros ingresos y beneficios varios**, se recibió a la fecha de corte la cantidad de \$20,298.38, correspondiente a rendimiento financieros generados por la cuenta banacaria de los recursos del Ramo General 33, 11 y Ramo 28.

Gastos y Otras Pérdidas

GASTOS \$136,352,377.85

CONTABLE

Los gastos ejercidos se clasifican de la siguiente manera:

CONCEPTO DE GASTOS	RECURSOS ESTATALES	RECURSOS FEDERALES		TOTALES	%
	IA 28	RAMO 33	RAMO 11		
SERVICIOS PERSONALES	\$22,787,232.78	\$55,945,174.23		\$78,732,407.01	
MATERIALES Y SUMINISTRO		\$7,690,947.44		\$7,690,947.44	
SERVICIOS GENERALES	\$2,665,115.52	\$20,722,097.96		\$23,387,213.48	
DEPRECIACIÓN DE BIENES MUEBLES Y OTROS GASTOS		\$103,699.92		103,699.92	
AYUDAS SOCIALES		\$19,238,347.00	\$7,199,763.00	\$26,438,110.00	
TOTALES	\$25,452,348.30	\$103,700,266.55	\$7,199,763.00	\$136,352,377.85	

RESULTADO DEL EJERCICIO \$4,217,765.47

Los **Ingresos acumulados** ascienden a **\$140,570,143.32** y se encuentran integrado por las ministraciones del Ramo General 33, Ramo 11 y del Ramo 28 y otros ingresos. Los **Egresos** están clasificado en los capítulos de Servicios Personales, Materiales y Suministro, Servicios Generales y Ayudas Sociales, los cuales ascienden a **\$136,352,377.85**. Por lo tanto, se obtuvo como **Resultados del Ejercicio un desahorro de \$4,217,765.47.**

II) NOTAS AL ESTADO DE SITUACIÓN FINANCIERA

Activo

CONTABLE

Efectivo y Equivalentes

Bancos \$6,873,077.32

Las cuentas bancarias del **Ramo General 33** las correspondientes a los recursos del ejercicio 2024:1505 operativa para pago de figuras solidarias, así como la núm. 8961 receptora y 8945 operativa correspondientes a los recursos del ejercicio 2025; todas contratadas en moneda nacional con el Banco Nacional de México, S.A.

Los saldos de estas cuentas a la fecha de corte son lo siguiente:

Cuenta	Saldo
1505	\$0.13
8961	\$3,903.20
8945	\$5,767,168.60

Las cuentas bancarias de los recursos del **Ramo 11** fueron contratadas en moneda nacional con el Banco Nacional de Mexico, S.A. Las correspondiente al ejercicio 2025, la núm. 3577 receptora y 0146 operativa. Estas cuentas presentan los siguientes saldos a la fecha de corte:

Cuenta	Saldo
3577	\$116.40
0146	\$0.00

Las cuentas bancarias de los recursos del **Ramo 28** fueron contratadas en moneda nacional con el Banco Nacional de Mexico, S.A. Las correspondiente al ejercicio 2025, la núm. 8122 receptora y 8953 operativa. Estas cuentas presentan los siguientes saldos a la fecha de corte:

Cuenta	Saldo
8122	\$26,281.78

CONTABLE

8953	\$614,724.18
------	--------------

Los ingresos de recursos propios se depositan en la cuenta de banco Nacional de México, S.A., No. 4369, de tipo concentradora y operativa, contratada en moneda nacional, cuyo saldo al corte es de **\$244,178.19** los cuales provienen de pagos de aseguradoras.

Los **recursos para pago de impuesto federal** retenidos a los trabajadores y arrendadores se depositan en la cuenta del banco Nacional de México, S.A., No. 001, utilizada como cuenta puente, concentrada en moneda nacional, cuyo saldo al corte es de **\$216,704.84**.

El fondo fijo para las necesidades diarias del instituto tiene un saldo al corte de **\$0.00**.

Derechos a recibir Efectivo y Equivalentes Y Bienes o Servicios

DERECHO A RECIBIR EFECTIVO Y EQUIVALENTE \$0.00

Deudores diversos

La cuenta de deudores diverso presenta un saldo de **\$0.00**

DERECHOS A RECIBIR BIENES Y SERVICIOS \$-13,270.73

La cuenta de derechos a recibir bienes o servicios se presenta con un saldo de **\$-13,270.73**.

Inventarios

Almacenes

ALMACEN \$4,420,948.42

La cuenta de almacen presenta con un saldo de **\$4,420,948.42**.

Inversiones Financieras

Bienes Muebles, Inmuebles e Intangibles

CONTABLE

BIENES MUEBLES Y ACTIVOS INTANGIBLES \$8,645,901.56

Este rubro del activo bienes muebles era de \$8,645,901.56, el cual tiene aplicada una depreciación acumulada a la fecha por un monton de \$8,631,101.53. Asi mismo el rubro de activos Intangibles es de \$1,500,000 y se le aplico la amortización acumulada a la fecha por un monto de \$999,999.62. Las cifras que se muestran del activo no circulante reflejan la depreciación acumulado de los bienes que conforman estos rubros a la fecha de corte el método de depreciación utilizado es lineal, de acuerdo con lo que establece la Ley General de Contabilidad Gubernamental, artículo 30, y los documentos emitidos por el CONAC, titulados Principales Reglas de Registro y Evaluación del Patrimonio (Elemento General) (DOF, 27 de diciembre 2010), Reglas Específicas de Registro y Evaluación del patrimonio (DOF, 13 de diciembre de 2011) y Parámetro de Estimación de Vida Útil (DOF, 13 de agosto de 2012), la depreciación se muestra a continuación, los bienes se encuentran en un estado adecuado para su uso.

Bienes Muebles	Bienes Muebles	Depreciación Acumulada 2024	Bajas de Bienes 2025	Depreciación 2025	Valor en libros	% De p.
Mobiliario y Equipo de Administración	735,070.04	716,570.05		3,699.96	14,800.03	10
Equipo de Transporte	7,873,444.07	7,873,444.07		0.00	0	20
Maquinaria y Heramienta	37,387.45	37,387.45		0.00	0	10
Total	8,645,901.56	8,627,401.57		3,699.96	14,800.03	
Bienes Intangibles		Amortización Acumulada 2024		Amortización 2025	Valor en Libros	
Software	1,500,000.00	899,999.66		99,999.96	500,000.38	10
Total	10,145,901.56	9,527,401.23		103,699.92	514,800.41	

CONTABLE

Los bienes anteriormente señalados son propiedad del instituto, adquiridos con recursos del mismo en los años 2000 a 2011 y en 2014, 2015 y 2016. También se cuenta bienes otorgado en comodato al IEAT por el INEA, como aportaciones en especie del **Ramo 11**, que ascienden a un monto de **\$14,961,782.85**, clasificados como sigue:

Bienes Muebles	Saldo
Mobiliario y Equipo de Oficina	\$11,504,966.65
Mobiliario y Equipo Educativo y Recreativo	\$120,503.07
Equipo e Instrumental Médico y de laboratorio	\$63,489.70
Vehículo y Equipo de Transporte	\$2,481,035.37
Maquinaria, otros Equipos y Herramienta	\$791,788.06

Estimaciones y Deterioros

Otros Activos

Pasivo

Cuentas y Documentos por pagar

PASIVO CIRCULANTE

CUENTAS POR PAGAR A CORTO PLAZO \$2,758,701.20

Se integra de la siguiente manera: los impuestos por pagar del periodo por el concepto de "retenciones a terceros", relacionados principalmente con servicios personales y arrendamiento de inmuebles **\$1,936,229.34**, también hay pagos pendientes destinados al SAR, al ISSSTE y al FOVISSSTE del sexto bimestre de 2025, por **\$292,995.28** y proveedores por pagar de **\$529,476.58**.

Fondos y Bienes de Terceros en Garantía y/o Administración

Pasivos Diferidos

Provisiones

Otros Pasivos

III) NOTAS AL ESTADO DE VARIACIÓN EN LA HACIENDA PÚBLICA

CONTABLE

PATRIMONIO CONTRIBUIDO \$1,214,554.31

El patrimonio contribuido está constituido por bienes de activos fijo que donó el INEA y cuyo monto ascendía a \$1,214,554.31, distribuido de la siguiente manera:

BIENES MUEBLES	SALDO
Mobiliario y Equipo de Oficina	\$301,978.27
Equipo de Transporte	\$353,113.70
Herramientas y Maquinaria	\$6,280.24
Equipo de Comunicación	\$394,896.16
Equipo de Cómputo	\$158,285.94
Total	\$1,214,554.31

PATRIMONIO GENERADO \$9,036,854.22

Este rubro se integra por el patrimonio adquirido en activos fijos con versión estatal en los ejercicios de 2000 a 2011 más el resultado del ejercicio y los resultados de ejercicios anteriores, conceptos que suman un total de \$9,036,854.22.

IV) NOTAS AL ESTADO DE FLUJOS DE EFECTIVO

Efectivo y Equivalentes

Efectivo y Equivalentes		
Concepto	2025	2024
Efectivo	0	0
Bancos/Tesorería	0	0
Bancos/Dependencias y Otros	6,873,077	5,314,127
Inversiones Temporales (Hasta 3 meses)	0	0
Fondos con Afectación Específica	0	0

CONTABLE

Efectivo y Equivalentes		
Concepto	2025	2024
Depósitos de Fondos de Terceros en Garantía y/o Administración	0	0
Otros Efectivos y Equivalentes	0	0
Total	6,873,077	5,314,127

Adquisiciones de Actividades de Inversión efectivamente pagadas		
Concepto	2025	2024
Bienes Inmuebles, Infraestructura y Construcciones en Proceso	0	0
Terrenos	0	0
Viviendas	0	0
Edificios no Habitacionales	0	0
Infraestructura	0	0
Construcciones en Proceso en Bienes de Dominio Público	0	0
Construcciones en Proceso en Bienes Propios	0	0
Otros Bienes Inmuebles	0	0
Bienes Muebles	0	0
Mobiliario y Equipo de Administración	0	0
Mobiliario y Equipo Educativo y Recreativo	0	0
Equipo e Instrumental Médico y de Laboratorio	0	0
Vehículos y Equipo de Transporte	0	0
Equipo de Defensa y Seguridad	0	0
Maquinaria, Otros Equipos y Herramientas	0	0
Colecciones, Obras de Arte y Objetos Valiosos	0	0
Activos Biológicos	0	0
Otras Inversiones	0	0

CONTABLE

Adquisiciones de Actividades de Inversión efectivamente pagadas		
Concepto	2025	2024
Total	0	0

CONCILIACION DE FLUJOS DE EFECTIVO NETOS		
Concepto	2025	2024
Resultados del Ejercicio Ahorro/Desahorro	4,321,465	-1,233,352
Movimientos de partidas (o rubros) que no afectan al efectivo	-103,700	-119,972
Depreciación	-103,700	-32,912
Amortización	0	-25,000
Incrementos en las provisiones	0	-62,060
Incremento en inversiones producido por revaluación	0	0
Ganancia/pérdida en venta de bienes muebles, inmuebles e intangibles	0	0
Incremento en cuentas por cobrar	0	0
Flujos de Efectivo Netos de las Actividades de Operación	4,217,765	-1,353,324

V) CONCILIACIÓN ENTRE LOS INGRESOS PRESUPUESTARIOS Y CONTABLES, ASÍ COMO ENTRE LOS EGRESOS PRESUPUESTARIOS Y LOS GASTOS CONTABLES

Instituto de Educación para Adultos de Tabasco Conciliación entre los Ingresos Presupuestarios y Contables Correspondiente del 01 de enero al 31 de diciembre de 2025 (Cifras en pesos)	
1. Total de Ingresos Presupuestarios	140,549,215
2. Más Ingresos contables no presupuestarios	20,928

CONTABLE

Instituto de Educación para Adultos de Tabasco Conciliación entre los Ingresos Presupuestarios y Contables Correspondiente del 01 de enero al 31 de diciembre de 2025 (Cifras en pesos)	
2.1. Ingresos Financieros	0
2.2. Incremento por Variación de Inventarios	0
2.3. Disminución del Exceso de Estimaciones por Pérdida o Deterioro u Obsolescencia	0
2.4. Disminución del Exceso de Provisiones	0
2.5. Otros Ingresos y Beneficios Varios	20,928
2.6. Otros Ingresos Contables no Presupuestarios	0
3. Menos ingresos presupuestarios no contables	0
3.1. Aprovechamientos Patrimoniales	0
3.2. Ingresos Derivados de Financiamientos	0
3.3. Otros Ingresos Presupuestarios No Contables	0
4. Total de Ingresos Contables	140,570,143

Instituto de Educación para Adultos de Tabasco Conciliación entre los Egresos Presupuestarios y los Gastos Contables Correspondiente del 01 de enero al 31 de diciembre de 2025 (Cifras en pesos)	
1. Total de Egresos Presupuestarios	136,885,974
2. Menos Egresos Presupuestarios No Contables	8,282,980
2.1. Materias Primas y Materiales de Producción y Comercialización	0
2.2. Materiales y Suministro	8,282,980
2.3. Mobiliario y Equipo de Administración	0
2.4. Mobiliario y Equipo Educativo y Recreativo	0
2.5. Equipo e Instrumental Médico y de Laboratorio	0
2.6. Vehículos y Equipo de transporte	0

CONTABLE

2.7. Equipo de Defensa y Seguridad	0
2.8. Maquinaria, Otros Equipos y Herramientas	0
2.9. Activos Biológicos	0
2.10. Bienes Inmuebles	0
2.11. Activos Intangibles	0
2.12. Obra Pública en Bienes de Dominio Público	0
2.13. Obra Pública en Bienes Propios	0
2.14. Acciones y Participaciones de Capital	0
2.15. Compra de Títulos y Valores	0
2.16. Concesión de Préstamos	0
2.17. Inversiones en Fideicomisos, Mandatos y Otros Análogos	0
2.18. Provisiones para Contingencias y Otras Erogaciones Especiales	0
2.19. Amortización de la Deuda Pública	0
2.20. Adeudos de Ejercicios Fiscales Anteriores (ADEFAS)	0
2.21. Otros Egresos Presupuestarios No Contables	0
3. Más Gastos Contables No Presupuestarios	7,749,384
3.1 Estimaciones, Depreciaciones, Deterioros, Obsolescencia y Amortizaciones	103,700
3.2 Provisiones	0
3.3 Disminución de inventarios	0
3.4 Otros Gastos	0
3.5 Inversión Pública no Capitalizable	0
3.6 Materiales y Suministros (consumos)	7,606,219
3.7 Otros Gastos Contables No Presupuestales	39,465
4. Total de Gastos Contables	136,352,378

c) NOTAS DE MEMORIA (CUENTAS DE ORDEN)

Cuentas de Orden Contables

CONTABLE

En las **cuentas de orden contables** en el rubro de juicios tenemos pasivos contingentes por:

PASIVOS CONTINGENTES	\$115,742,461.78
-----------------------------	-------------------------

PRESUPUESTO AUTORIZADO DE INGRESOS

PRESUPUESTO AUTORIZADO DE EGRESOS (SALDO ACREADOR) \$140,549,214.94

Quedando integrado de la siguiente manera:

DESCRIPCIÓN	IMPORTE
Proyecto IA001 .- Educación para Adultos en Alfabetización, Primaria y Secundaria (Ramo General 33)	107,881,504.61
Proyecto IA005 .- Atención a la Demanda Educativa de Educación para Adultos	7,199,763.00
Proyecto IA028 .- Atención a la Demanda Educativa de Educación para Adultos (Inversión Estatal)	25,467,947.33
TOTAL	140,549,214.94

8.2.2 PRESUPUESTO DE EGRESOS POR EJERCER (SALDO DEUDOR) \$3,663,241.52

Proyecto IA001 , Ramo General 33	3,647,642.49
Proyecto IA028 , Inversión Estatal	15,599.03
Proyecto IA005 , Ramo 11	0.00

CONTABLE

Presupuesto disponible	\$3,663,241.52
-------------------------------	-----------------------

8.2.6 PRESUPUESTO DE EGRESOS DEVENGADO \$136,885,973.42

GASTO APLICADO:

Proyecto IA001 , Ramo General 33	104,233,862.12
Proyecto IA028 , Inversión Estatal	25,452,348.30
Proyecto IA005 , Ramo 11	7,199,763.00
Presupuesto Ejercido	136,885,973.42

8.2.7 PRESUPUESTO DE EGRESOS PAGADO \$136,885,973.42

Proyecto IA001 , Ramo General 33	104,233,862.12
Proyecto IA028 , Inversión Estatal	25,452,348.30
Proyecto IA005 , Ramo 11	7,199,763.00
Presupuesto pagado	\$136,885,973.42

Cuentas de Orden Presupuestario

Cuentas de Orden Presupuestario de Ingresos	
Concepto	2025

CONTABLE

Ley de Ingresos Estimada	146,811,345.00
Ley de Ingresos por Ejecutar	3,663,241.00
Modificaciones a la Ley de Ingresos Estimada	-6,262,130.00
Ley de Ingresos Devengada	140,549,215.00
Ley de Ingresos Recaudada	140,549,215.00

Cuentas de Orden Presupuestarias de Egresos	
Concepto	2025
Presupuesto de Egresos Aprobado	146,811,345.00
Presupuesto de Egresos por Ejercer	3,663,241.00
Modificaciones al Presupuesto de Egresos Aprobado	-6,262,130.00
Presupuesto de Egresos Comprometido	136,885,974.00
Presupuesto de Egresos Devengado	136,885,974.00
Presupuesto de Egresos Ejercido	136,885,974.00
Presupuesto de Egresos Pagado	136,885,974.00

Bajo protesta de decir verdad declaramos que los Estados Financieros y sus notas, son razonablemente correctos y son responsabilidad del emisor.

Ana Silvia Fuentes Falconi

ANA SILVIA FUENTES FALCONI
DIRECTORA GENERAL

Victor León Castro

VICTOR LEÓN CASTRO
ENCARGADO DE LA DIRECCION DE ADMON. Y FINANZAS

CONTABLE

INSTITUTO DE EDUCACIÓN PARA ADULTOS DE TABASCO

Cuenta Pública 2025						
Estado Analítico de Ingresos						
Del 1 de enero al 31 de diciembre de 2025						
Rubro de Ingresos	Ingreso					
	Estimado 1	Ampliaciones y Reducciones 2	Modificado 3 = 1 + 2	Devengado 4	Recaudado 5	Diferencia 6 = 5 - 1
Impuestos	0	0	0	0	0	0
Cuotas y Aportaciones de Seguridad Social	0	0	0	0	0	0
Contribuciones de Mejoras	0	0	0	0	0	0
Derechos	0	0	0	0	0	0
Productos	0	0	0	0	0	0
Aprovechamientos	0	0	0	0	0	0
Ingresos por Venta de Bienes, Prestación de Servicios y Otros Ingresos	0	0	0	0	0	0
Participaciones, Aportaciones, Convenios, Incentivos Derivados de la Colaboración Fiscal y Fondos Distintos de Aportaciones	14,860,963	-7,661,200	7,199,763	7,199,763	7,199,763	-7,661,200
Transferencias, Asignaciones, Subsidios y Subvenciones, y Pensiones y Jubilaciones	131,950,382	1,399,070	133,349,452	133,349,452	133,349,452	1,399,070
Ingresos Derivados de Financiamientos	0	0	0	0	0	0
TOTAL	146,811,345	-6,262,130	140,549,215	140,549,215	140,549,215	-6,262,130
				Ingresos excedentes		

Estado Analítico de Ingresos Por Fuente de Financiamiento						
Estado Analítico de Ingresos Por Fuente de Financiamiento	Ingreso					
	Estimado 1	Ampliaciones y Reducciones 2	Modificado 3 = 1 + 2	Devengado 4	Recaudado 5	Diferencia 6 = 5 - 1
Ingresos del Poder Ejecutivo Federal o Estatal y de los Municipios	0	0	0	0	0	0
Impuestos	0	0	0	0	0	0
Cuotas y Aportaciones de Seguridad Social	0	0	0	0	0	0
Contribuciones de Mejoras	0	0	0	0	0	0
Derechos	0	0	0	0	0	0
Productos[1]	0	0	0	0	0	0
Aprovechamientos[2]	0	0	0	0	0	0
Participaciones, Aportaciones, Convenios, Incentivos Derivados de la Colaboración Fiscal y Fondos Distintos de Aportaciones	0	0	0	0	0	0
Transferencias, Asignaciones, Subsidios y Subvenciones, y Pensiones y Jubilaciones	0	0	0	0	0	0
Ingresos de los Entes Públicos de los Poderes Legislativo y Judicial, de los Órganos Autónomos y del Sector Paraestatal o Paramunicipal, así como de las Empresas Productivas del Estado	146,811,345	-6,262,130	140,549,215	140,549,215	140,549,215	-6,262,130
Cuotas y Aportaciones de Seguridad Social	0	0	0	0	0	0
Productos[1]	0	0	0	0	0	0
Ingresos por Venta de Bienes, Prestación de Servicios y Otros Ingresos[3]	0	0	0	0	0	0
Transferencias, Asignaciones, Subsidios y Subvenciones, y Pensiones y Jubilaciones	146,811,345	-6,262,130	140,549,215	140,549,215	140,549,215	-6,262,130
Ingresos Derivados de Financiamientos	0	0	0	0	0	0
Ingresos Derivados de Financiamientos	0	0	0	0	0	0
TOTAL	146,811,345	-6,262,130	140,549,215	140,549,215	140,549,215	-6,262,130
				Ingresos excedentes		

[1] Incluye intereses que generan las cuentas bancarias de los entes públicos en productos.

[2] Incluye donativos en efectivo del Poder Ejecutivo, entre otros aprovechamientos.

[3] Se refiere a los ingresos propios obtenidos por los Poderes Legislativo y Judicial, los Órganos Autónomos y las entidades de las administración pública paraestatal y paramunicipal, por sus actividades diversas no inherentes a su operación que generan recursos y que no sean ingresos por venta de bienes o prestación de servicios, tales como donativos en efectivo, entre otros.

Cuenta Pública 2025						
Estado Analítico del Ejercicio del Presupuesto de Egresos						
Clasificación por Objeto del Gasto (Capítulo y Concepto)						
Del 1 de enero al 31 de diciembre de 2025						
Concepto	Egresos					
	Aprobado	Ampliaciones / (Reducciones)	Modificado	Devengado	Pagado	Subejercicio
	1	2	3 = 1 + 2	4	5	6 = 3 - 4
Servicios Personales	78,976,660	997,390	79,974,050	78,732,407	78,732,407	1,241,643
Remuneraciones al Personal de Carácter Permanente	78,976,660	997,390	79,974,050	78,732,407	78,732,407	1,241,643
Remuneraciones al Personal de Carácter Transitorio	0	0	0	0	0	0
Remuneraciones Adicionales y Especiales	0	0	0	0	0	0
Seguridad Social	0	0	0	0	0	0
Otras Prestaciones Sociales y Económicas	0	0	0	0	0	0
Previsiones	0	0	0	0	0	0
Pago de Estímulos a Servidores Públicos	0	0	0	0	0	0
Materiales y Suministros	8,277,572	94,758	8,372,330	8,367,709	8,367,709	4,621
Materiales de Administración, Emisión de Documentos y Artículos Oficiales	1,210,000	0	1,210,000	1,209,845	1,209,845	155
Alimentos y Utensilios	472,564	94,758	567,322	565,939	565,939	1,383
Materias Primas y Materiales de Producción y Comercialización	0	0	0	0	0	0
Materiales y Artículos de Construcción y de Reparación	467,445	0	467,445	466,935	466,935	510
Productos Químicos, Farmacéuticos y de Laboratorio	0	0	0	0	0	0
Combustibles, Lubricantes y Aditivos	4,940,000	0	4,940,000	4,938,751	4,938,751	1,249
Vestuario, Blancos, Prendas de Protección y Artículos Deportivos	317,563	0	317,563	317,539	317,539	24
Materiales y Suministros para Seguridad	0	0	0	0	0	0
Herramientas, Refacciones y Accesorios Menores	870,000	0	870,000	868,700	868,700	1,300
Servicios Generales	23,205,013	263,903	23,468,916	23,347,748	23,347,748	121,168
Servicios Básicos	2,570,000	-410,000	2,160,000	2,101,496	2,101,496	58,504
Servicios de Arrendamiento	10,816,125	861,050	11,677,175	11,676,129	11,676,129	1,046
Servicios Profesionales, Científicos, Técnicos y Otros Servicios	3,302,858	168,572	3,471,430	3,471,187	3,471,187	243
Servicios Financieros, Bancarios y Comerciales	390,000	-16,000	374,000	373,978	373,978	22
Servicios de Instalación, Reparación, Mantenimiento y Conservación	2,195,000	519,732	2,714,732	2,701,078	2,701,078	13,654
Servicios de Comunicación Social y Publicidad	0	0	0	0	0	0
Servicios de Traslado y Viáticos	2,034,000	-384,000	1,650,000	1,612,117	1,612,117	37,883
Servicios Oficiales	400,000	130,000	530,000	529,969	529,969	31
Otros Servicios Generales	1,497,030	-605,451	891,579	881,794	881,794	9,785
Transferencias, Asignaciones, Subsidios y Otras Ayudas	36,352,100	-7,618,181	28,733,919	26,438,110	26,438,110	2,295,809
Transferencias Internas y Asignaciones al Sector Público	0	0	0	0	0	0
Transferencias al Resto del Sector Público	0	0	0	0	0	0
Subsidios y Subvenciones	36,352,100	-7,618,181	28,733,919	26,438,110	26,438,110	2,295,809
Ayudas Sociales	0	0	0	0	0	0
Pensiones y Jubilaciones	0	0	0	0	0	0
Transferencias a Fideicomisos, Mandatos y Otros Análogos	0	0	0	0	0	0

PRESUPUESTARIA

INSTITUTO DE EDUCACIÓN PARA ADULTOS DE TABASCO

Cuenta Pública 2025						
Estado Analítico del Ejercicio del Presupuesto de Egresos						
Clasificación por Objeto del Gasto (Capítulo y Concepto)						
Del 1 de enero al 31 de diciembre de 2025						
Concepto	Egresos					
	Aprobado	Ampliaciones / (Reducciones)	Modificado	Devengado	Pagado	Subejercicio
	1	2	3 = 1 + 2	4	5	6 = 3 - 4
Transferencias a la Seguridad Social	0	0	0	0	0	0
Donativos	0	0	0	0	0	0
Transferencias al Exterior	0	0	0	0	0	0
Bienes Muebles, Inmuebles e Intangibles	0	0	0	0	0	0
Mobiliario y Equipo de Administración	0	0	0	0	0	0
Mobiliario y Equipo Educativo y Recreativo	0	0	0	0	0	0
Equipo e Instrumental Médico y de Laboratorio	0	0	0	0	0	0
Vehículos y Equipo de Transporte	0	0	0	0	0	0
Equipo de Defensa y Seguridad	0	0	0	0	0	0
Maquinaria, Otros Equipos y Herramientas	0	0	0	0	0	0
Activos Biológicos	0	0	0	0	0	0
Bienes Inmuebles	0	0	0	0	0	0
Activos Intangibles	0	0	0	0	0	0
Inversión Pública	0	0	0	0	0	0
Obra Pública en Bienes de Dominio Público	0	0	0	0	0	0
Obra Pública en Bienes Propios	0	0	0	0	0	0
Proyectos Productivos y Acciones de Fomento	0	0	0	0	0	0
Inversiones Financieras y Otras Provisiones	0	0	0	0	0	0
Inversiones para el Fomento de Actividades Productivas	0	0	0	0	0	0
Acciones y Participaciones de Capital	0	0	0	0	0	0
Compra de Títulos y Valores	0	0	0	0	0	0
Concesión de Préstamos	0	0	0	0	0	0
Inversiones en Fideicomisos, Mandatos y Otros Análogos	0	0	0	0	0	0
Otras Inversiones Financieras	0	0	0	0	0	0
Provisiones para Contingencias y Otras Erogaciones Especiales	0	0	0	0	0	0
Participaciones y Aportaciones	0	0	0	0	0	0
Participaciones	0	0	0	0	0	0
Aportaciones	0	0	0	0	0	0
Convenios	0	0	0	0	0	0
Deuda Pública	0	0	0	0	0	0
Amortización de la Deuda Pública	0	0	0	0	0	0
Intereses de la Deuda Pública	0	0	0	0	0	0
Comisiones de la Deuda Pública	0	0	0	0	0	0
Gastos de la Deuda Pública	0	0	0	0	0	0
Costos por Coberturas	0	0	0	0	0	0



PRESUPUESTARIA

Cuenta Pública 2025						
Estado Analítico del Ejercicio del Presupuesto de Egresos						
Clasificación por Objeto del Gasto (Capítulo y Concepto)						
Del 1 de enero al 31 de diciembre de 2025						
Concepto	Egresos					
	Aprobado 1	Ampliaciones / (Reducciones) 2	Modificado 3 = 1 + 2	Devengado 4	Pagado 5	Subejercicio 6 = 3 - 4
Apoyos Financieros	0	0	0	0	0	0
Adeudos de Ejercicios Fiscales Anteriores (ADEFAS)	0	0	0	0	0	0
Total del Gasto	146,811,345	-6,262,130	140,549,215	136,885,974	136,885,974	3,663,241



PRESUPUESTARIA

Cuenta Pública 2025 Estado Analítico del Ejercicio del Presupuesto de Egresos Clasificación Administrativa Del 1 de enero al 31 de diciembre de 2025						
Concepto	Egresos					Subejercicio 6 = 3 - 4
	Aprobado 1	Ampliaciones / Reducciones 2	Modificado 3 = 1 + 2	Devengado 4	Pagado 5	
OFICINAS CENTRALES	146,811,345	-6,262,130	140,549,215	136,885,974	136,885,974	3,663,241
Total del Gasto	146,811,345	-6,262,130	140,549,215	136,885,974	136,885,974	3,663,241



Cuenta Pública 2025						
Estado Analítico del Ejercicio del Presupuesto de Egresos						
Clasificación Administrativa						
Del 1 de enero al 31 de diciembre de 2025						
Concepto	Egresos					
	Aprobado	Ampliaciones y Reducciones	Modificado	Devengado	Pagado	Subejercicio
	1	2	3 = 1 + 2	4	5	6 = 3 - 4
Poder Ejecutivo	0	0	0	0	0	0
Poder Legislativo	0	0	0	0	0	0
Poder Judicial	0	0	0	0	0	0
Órganos Autónomos	0	0	0	0	0	0
Total del Gasto	0	0	0	0	0	0



Cuenta Pública 2025						
Estado Analítico del Ejercicio del Presupuesto de Egresos						
Clasificación Administrativa						
Del 1 de enero al 31 de diciembre de 2025						
Concepto	Egresos					
	Aprobado 1	Ampliaciones / Reducciones 2	Modificado 3 = 1 + 2	Devengado 4	Pagado 5	Subejercicio 6 = 3 - 4
Entidades Paraestatales y Fideicomisos No Empresariales y No Financieros	146,811,345	-6,262,130	140,549,215	136,885,974	136,885,974	3,663,241
Instituciones Públicas de la Seguridad Social	0	0	0	0	0	0
Entidades Paraestatales Empresariales No Financieras con Participación Estatal Mayoritaria	0	0	0	0	0	0
Fideicomisos Empresariales No Financieros con Participación Estatal Mayoritaria	0	0	0	0	0	0
Entidades Paraestatales Empresariales Financieras Monetarias con Participación Estatal Mayoritaria	0	0	0	0	0	0
Entidades Paraestatales Empresariales Financieras No Monetarias con Participación Estatal Mayoritaria	0	0	0	0	0	0
Fideicomisos Financieros Públicos con Participación Estatal Mayoritaria	0	0	0	0	0	0
Total del Gasto	146,811,345	-6,262,130	140,549,215	136,885,974	136,885,974	3,663,241



Cuenta Pública 2025						
Estado Analítico del Ejercicio del Presupuesto de Egresos						
Clasificación Funcional (Finalidad y Función)						
Del 1 de enero al 31 de diciembre de 2025						
Concepto	Egresos					
	Aprobado	Ampliaciones / Reducciones	Modificado	Devengado	Pagado	Subejercicio
	1	2	3 = 1 + 2	4	5	6 = 3 - 4
Gobierno	0	0	0	0	0	0
Legislación	0	0	0	0	0	0
Justicia	0	0	0	0	0	0
Coordinación de la Política de Gobierno	0	0	0	0	0	0
Relaciones Exteriores	0	0	0	0	0	0
Asuntos Financieros y Hacendarios	0	0	0	0	0	0
Seguridad Nacional	0	0	0	0	0	0
Asuntos de Orden Público y de Seguridad Interior	0	0	0	0	0	0
Otros Servicios Generales	0	0	0	0	0	0
Desarrollo Social	146,811,345	-6,262,130	140,549,215	136,885,974	136,885,974	3,663,241
Protección Ambiental	0	0	0	0	0	0
Vivienda y Servicios a la Comunidad	0	0	0	0	0	0
Salud	0	0	0	0	0	0
Recreación, Cultura y Otras Manifestaciones Sociales	0	0	0	0	0	0
Educación	146,811,345	-6,262,130	140,549,215	136,885,974	136,885,974	3,663,241
Protección Social	0	0	0	0	0	0
Otros Asuntos Sociales	0	0	0	0	0	0
Desarrollo Económico	0	0	0	0	0	0
Asuntos Económicos, Comerciales y laborales en General	0	0	0	0	0	0
Agropecuaria, Silvicultura, Pesca y Caza	0	0	0	0	0	0
Combustibles y Energía	0	0	0	0	0	0
Minería, Manufacturas y Construcción	0	0	0	0	0	0
Transporte	0	0	0	0	0	0
Comunicaciones	0	0	0	0	0	0
Turismo	0	0	0	0	0	0
Ciencia, Tecnología e Innovación	0	0	0	0	0	0
Otras Industrias y Otros Asuntos Económicos	0	0	0	0	0	0
Otras no Clasificadas en Funciones Anteriores	0	0	0	0	0	0
Transacciones de la Deuda Pública / Costo Financiero de la Deuda	0	0	0	0	0	0
Transferencias, Participaciones y Aportaciones entre Diferentes Niveles y Órdenes de Gobierno	0	0	0	0	0	0
Saneamiento del Sistema Financiero	0	0	0	0	0	0
Adeudos de Ejercicios Fiscales Anteriores	0	0	0	0	0	0
Total del Gasto	146,811,345	-6,262,130	140,549,215	136,885,974	136,885,974	3,663,241

PRESUPUESTARIA

Cuenta Pública 2025						
Estado Analítico del Ejercicio del Presupuesto de Egresos						
Clasificación Económica (por tipo de Gasto)						
Del 1 de enero al 31 de diciembre de 2025						
Concepto	Egresos					Subejercicio
	Aprobado	Ampliaciones / Reducciones	Modificado	Devengado	Pagado	
	1	2	3 = 1 + 2	4	5	6 = 3 - 4
Gasto Corriente	146,811,345	-6,262,130	140,549,215	136,885,974	136,885,974	3,663,241
Gasto de Capital	0	0	0	0	0	0
Amortización de la Deuda y Disminución de Pasivos	0	0	0	0	0	0
Pensiones y Jubilaciones	0	0	0	0	0	0
Participaciones	0	0	0	0	0	0
Total del Gasto	146,811,345	-6,262,130	140,549,215	136,885,974	136,885,974	3,663,241



Cuenta Pública 2025 Endeudamiento Neto Del 1 de enero al 31 de diciembre de 2025			
Identificación de Crédito o Instrumento	Contratación/Colocación A	Amortización B	Endeudamiento Neto C = A - B
Créditos Bancarios			
EL INSTITUTO DE EDUCACION PARA ADULTOS DE TABASCO AL 31 DE DICIEMBRE DE 2025 NO TIENE CREDITOS BANCARIOS	0	0	0
Total Créditos Bancarios	0	0	0
Otros instrumentos de Deuda			
EL INSTITUTO DE EDUCACION PARA ADULTOS DE TABASCO AL 31 DE DICIEMBRE DE 2025 NO TIENE OTROS INSTRUMENTOS DE DEUDA	0	0	0
Total Otros Instrumentos de Deuda	0	0	0
TOTAL	0	0	0



INSTITUTO DE EDUCACIÓN PARA ADULTOS DE TABASCO

Cuenta Pública 2025 Intereses de la Deuda Del 1 de enero al 31 de diciembre de 2025		
Identificación de Crédito o Instrumento	Devengado	Pagado
Créditos Bancarios		
EL INSTITUTO DE EDUCACION PARA ADULTOS DE TABASCO AL 31 DE DICIEMBRE DE 2025 NO TIENE CREDITOS BANCARIOS	0	0
Total de Intereses de Créditos Bancarios	0	0
Otros Instrumentos de Deuda		
EL INSTITUTO DE EDUCACION PARA ADULTOS DE TABASCO AL 31 DE DICIEMBRE DE 2025 NO TIENE OTROS INSTRUMENTOS DE DEUDA	0	0
Total de Intereses de Otros Instrumentos de Deuda	0	0
TOTAL	0	0





Cuenta Pública 2025
Indicadores de Postura Fiscal
Del 1 de enero al 31 de diciembre de 2025

Concepto	Estimado	Devengado	Pagado ³
I. Ingresos Presupuestarios (I = 1 + 2)	146,811,345	140,549,215	140,549,215
1. Ingresos del Gobierno de la Entidad Federativa ¹	0	0	0
2. Ingresos del Sector Paraestatal ¹	146,811,345	140,549,215	140,549,215
II. Egresos Presupuestarios (II = 3 + 4)	146,811,345	136,885,974	136,885,974
3. Egresos del Gobierno de la Entidad Federativa ²	0	0	0
4. Egresos del Sector Paraestatal ²	146,811,345	136,885,974	136,885,974
III. Balance Presupuestario (Superávit o Déficit) (III = I - II)	0	3,663,241	3,663,241

Concepto	Estimado	Devengado	Pagado ³
III. Balance Presupuestario (Superávit o Déficit)	0	3,663,241	3,663,241
IV. Intereses, Comisiones y Gastos de la Deuda	0	0	0
V. Balance Primario (Superávit o Déficit) (V = III - IV)	0	3,663,241	3,663,241

Concepto	Estimado	Devengado	Pagado ³
A. Financiamiento	0	0	0
B. Amortización de la Deuda	0	0	0
C. Endeudamiento ó Desendeudamiento (C = A - B)	0	0	0

¹ Los Ingresos que se presentan son los ingresos presupuestario totales sin incluir los ingresos por financiamientos. Los Ingresos del Gobierno de la Entidad Federativa corresponden a los del Poder Ejecutivo, Legislativo Judicial y Autónomos

² Los egresos que se presentan son los egresos presupuestarios totales sin incluir los egresos por amortización. Los egresos del Gobierno de la Entidad Federativa corresponden a los del Poder Ejecutivo, Legislativo, Judicial y Órganos Autónomos

³ Para Ingresos se reportan los ingresos recaudados; para egresos se reportan los egresos pagados

INSTITUTO DE EDUCACIÓN PARA ADULTOS DE TABASCO

Cuenta Pública 2025						
Gasto por Categoría Programática						
Del 1 de enero al 31 de diciembre de 2025						
Concepto	Egresos					
	Aprobado 1	Ampliaciones / Reducciones 2	Modificado 3 = 1 + 2	Devengado 4	Pagado 5	Subejercicio 6 = 3 - 4
Programas	146,811,345	-6,262,130	140,549,215	136,885,974	136,885,974	3,663,241
Subsidios: Sectores Social y Privado o Entidades Federativas y Municipios	0	0	0	0	0	0
Sujetos a Reglas de Operación	0	0	0	0	0	0
Otros Subsidios	0	0	0	0	0	0
Desempeño de las Funciones	146,811,345	-6,262,130	140,549,215	136,885,974	136,885,974	3,663,241
Prestación de Servicios Públicos	146,811,345	-6,262,130	140,549,215	136,885,974	136,885,974	3,663,241
Provisión de Bienes Públicos	0	0	0	0	0	0
Planeación, Seguimiento y Evaluación de Políticas Públicas	0	0	0	0	0	0
Promoción y Fomento	0	0	0	0	0	0
Regulación y Supervisión	0	0	0	0	0	0
Funciones de las Fuerzas Armadas (Únicamente Gobierno Federal)	0	0	0	0	0	0
Específicos	0	0	0	0	0	0
Proyectos de Inversión	0	0	0	0	0	0
Administrativos y de Apoyo	0	0	0	0	0	0
Apoyo al Proceso Presupuestario y para Mejorar la Eficiencia Institucional	0	0	0	0	0	0
Apoyo a la Función Pública y al Mejoramiento de la Gestión	0	0	0	0	0	0
Operaciones Ajenas	0	0	0	0	0	0
Compromisos	0	0	0	0	0	0
Obligaciones de Cumplimiento de Resolución Jurisdiccional	0	0	0	0	0	0
Desastres Naturales	0	0	0	0	0	0
Obligaciones	0	0	0	0	0	0
Pensiones y Jubilaciones	0	0	0	0	0	0
Aportaciones a la Seguridad Social	0	0	0	0	0	0
Aportaciones a Fondos de Estabilización	0	0	0	0	0	0
Aportaciones a Fondos de Inversión y Reestructura de Pensiones	0	0	0	0	0	0
Programas de Gastos Federalizado (Gobierno Federal)	0	0	0	0	0	0
Gasto Federalizado	0	0	0	0	0	0
Participaciones a Entidades Federativas y Municipios	0	0	0	0	0	0
Costo Financiero, Deuda o Apoyos a Deudores y Ahorradores de la Banca	0	0	0	0	0	0
Adeudos de Ejercicios Fiscales Anteriores	0	0	0	0	0	0
Total del Gasto	146,811,345	-6,262,130	140,549,215	136,885,974	136,885,974	3,663,241

PROGRAMÁTICA

PROGRAMAS Y PROYECTOS DE INVERSIÓN

EL INSTITUTO DE EDUCACION PARA ADULTOS DE TABASCO AL 31 DE DICIEMBRE DE 2025, NO CUENTA CON PROGRAMAS Y PROYECTOS DE INVERSION.



INDICADORES DE RESULTADOS

Instituto de Educación para Adultos de Tabasco (IEAT)

Matriz de Indicadores para Resultados

Durante el ejercicio fiscal 2025, el Instituto de Educación para Adultos de Tabasco operó la Matriz de Indicadores para Resultados (MIR) compuesta por 9 indicadores: 2 de nivel estratégico y 7 de gestión. A continuación

Indicadores estratégicos (impacto y resultados)

Estos indicadores miden el cumplimiento de los objetivos superiores del programa en términos de beneficio social y sostenibilidad.

Tasa de variación anual de la población de 15 años o más en condición de rezago educativo: Como indicador de Fin, se registró una variación del -2.25. Este dato refleja una disminución porcentual en el número de personas en rezago educativo (analfabetismo o educación primaria y/o secundaria incompleta) en comparación con el año anterior.

Porcentaje de población en rezago educativo que concluye algún nivel educativo:

Este indicador de Propósito alcanzó un logro del 4.43%. Representa la proporción de la población objetivo que fue alfabetizada o concluyó satisfactoriamente la primaria o secundaria durante el periodo.

Indicadores de gestión (procesos y operación)

Cobertura y atención directa

Porcentaje de la población en rezago educativo que es atendido en la vertiente hispanohablante del Modelo Educación para la Vida (MEV):

Se logró una atención del 2.70% respecto al total estatal en condición de rezago. Este indicador mide la proporción de la población en rezago educativo que recibe atención a través de la vertiente del MEV Hispanohablante.

Porcentaje de la población en rezago educativo que es atendido en las vertientes del Modelo Educación para la Vida (MEV) especializadas en grupos vulnerables:

Enfocado a niñas y niños de 10 a 14 años, personas con discapacidad visual y población indígena (MEV AIB) que no saben leer y/o escribir o que no han iniciado o concluido sus estudios de primaria y/o secundaria, este

Vinculación de material didáctico

Porcentaje de beneficiarios atendidos en la vertiente hispanohablante del (MEV) que tienen vinculado algún un módulo de material didáctico:

Presentó un cumplimiento del 97.27%. Este indicador mide porcentualmente la relación de módulos de material didáctico entregados al beneficiario que está siendo atendido en la vertiente hispanohablante del Modelo

Porcentaje de beneficiarios atendidos en las vertientes Primaria 10-14, Personas con discapacidad e Indígena Bilingüe del MEV que tienen vinculado algún módulo de material didáctico:

Este porcentaje divide a los beneficiarios activos en las vertientes especializadas en la atención de niñas y niños de 10 a 14 años, ciegos y débiles visuales e indígena bilingüe del Modelo Educación para la Vida (MEV) c

Fortalecimiento de la Calidad (Capacitación y Presupuesto)

Porcentaje de PVS hispanohablantes con formación continua acumulada al cierre del periodo:

Este indicador mide cuántas de las PVS de la vertiente hispanohablante han recibido formación continua. Al cierre del 2025, se alcanzó la formación del 96.98% de las personas voluntarias que apoyan en la asesoría h

Porcentaje de Personas voluntarias con subsidio que apoyan en las asesorías bilingües con formación continua acumulada al cierre del periodo:

En el ámbito de atención a la población que habla alguna lengua indígena, se alcanzó un 92.30% de formación. Este indicador mide cuántos de los asesores educativos bilingües reciben formación continua en el perio

Porcentaje del presupuesto ejercido en la formación continua de asesores educativos acumulado al cierre del periodo

: Durante el segundo año de medición de este indicador, que se creó con la finalidad de medir la parte del presupuesto que se destina a las actividades de formación continua de las Personas Voluntarias con subsidio q

INSTITUTO DE EDUCACIÓN PARA ADULTOS DE TABASCO

Cuenta Pública 2025
Estado de Situación Financiera Detallado - LDF
Al 31 de diciembre de 2024 y al 31 de diciembre de 2025
(PESOS)

Concepto	31 de diciembre 2025	31 de diciembre 2024	Concepto	31 de diciembre 2025	31 de diciembre 2024
ACTIVO			PASIVO		
Activo Circulante			Pasivo Circulante		
a. Efectivo y Equivalentes (a=a1+a2+a3+a4+a5+a6+a7)	6,873,077	5,314,127	a. Cuentas por Pagar a Corto Plazo (a=a1+a2+a3+a4+a5+a6+a7+a8+a9)	2,758,701	2,357,816
a1) Efectivo	0	0	a1) Servicios Personales por Pagar a Corto Plazo	0	0
a2) Bancos/Tesorería	6,873,077	5,314,127	a2) Proveedores por Pagar a Corto Plazo	0	0
a3) Bancos/Dependencias y Otros	0	0	a3) Contratistas por Obras Públicas por Pagar a Corto Plazo	0	0
a4) Inversiones Temporales (Hasta 3 meses)	0	0	a4) Participaciones y Aportaciones por Pagar a Corto Plazo	0	0
a5) Fondos con Afectación Específica	0	0	a5) Transferencias Otorgadas por Pagar a Corto Plazo	0	0
a6) Depósitos de Fondos de Terceros en Garantía y/o Administración	0	0	a6) Intereses, Comisiones y Otros Gastos de la Deuda Pública por Pagar a Corto Plazo	0	0
a7) Otros Efectivos y Equivalentes	0	0	a7) Retenciones y Contribuciones por Pagar a Corto Plazo	2,758,701	2,357,816
b. Derechos a Recibir Efectivo o Equivalentes (b=b1+b2+b3+b4+b5+b6+b7)	0	0	a8) Devoluciones de la Ley de Ingresos por Pagar a Corto Plazo	0	0
b1) Inversiones Financieras de Corto Plazo	0	0	a9) Otras Cuentas por Pagar a Corto Plazo	0	0
b2) Cuentas por Cobrar a Corto Plazo	0	0	b. Documentos por Pagar a Corto Plazo (b=b1+h2+b3)	0	0
b3) Deudores Diversos por Cobrar a Corto Plazo	0	0	b1) Documentos Comerciales por Pagar a Corto Plazo	0	0
b4) Ingresos por Recuperar a Corto Plazo	0	0	b2) Documentos con Contratistas por Obras Públicas por Pagar a Corto Plazo	0	0
b5) Deudores por Anticipos de la Tesorería a Corto Plazo	0	0	b3) Otros Documentos por Pagar a Corto Plazo	0	0
b6) Préstamos Otorgados a Corto Plazo	0	0	c. Porción a Corto Plazo de la Deuda Pública a Largo Plazo (c=c1+c2)	0	0
b7) Otros Derechos a Recibir Efectivo o Equivalentes a Corto Plazo	0	0	c1) Porción a Corto Plazo de la Deuda Pública	0	0
c. Derechos a Recibir Bienes o Servicios (c=c1+c2+c3+c4+c5)	-13,271	-33,349	c2) Porción a Corto Plazo de Arrendamiento Financiero	0	0
c1) Anticipo a Proveedores por Adquisición de Bienes y Prestación de Servicios a Corto Plazo	0	0	d. Títulos y Valores a Corto Plazo	0	0
c2) Anticipo a Proveedores por Adquisición de Bienes Inmuebles y Muebles a Corto Plazo	0	0	e. Pasivos Diferidos a Corto Plazo (e=e1+e2+e3)	0	0
c3) Anticipo a Proveedores por Adquisición de Bienes Intangibles a Corto Plazo	0	0	e1) Ingresos Cobrados por Adelantado a Corto Plazo	0	0
c4) Anticipo a Contratistas por Obras Públicas a Corto Plazo	0	0	e2) Intereses Cobrados por Adelantado a Corto Plazo	0	0
c5) Otros Derechos a Recibir Bienes o Servicios a Corto Plazo	-13,271	-33,349	e3) Otros Pasivos Diferidos a Corto Plazo	0	0
d. Inventarios (d=d1+d2+d3+d4+d5)	0	0	f. Fondos y Bienes de Terceros en Garantía y/o Administración a Corto Plazo (f=f1+f2+f3+f4+f5+f6)	0	0
d1) Inventario de Mercancías para Venta	0	0	f1) Fondos en Garantía a Corto Plazo	0	0
d2) Inventario de Mercancías Terminadas	0	0	f2) Fondos en Administración a Corto Plazo	0	0
d3) Inventario de Mercancías en Proceso de Elaboración	0	0	f3) Fondos Contingentes a Corto Plazo	0	0
d4) Inventario de Materias Primas, Materiales y Suministros para Producción	0	0	f4) Fondos de Fideicomisos, Mandatos y Contratos Análogos a Corto Plazo	0	0
d5) Bienes en Tránsito	0	0	f5) Otros Fondos de Terceros en Garantía y/o Administración a Corto Plazo	0	0
e. Almacenes	4,420,949	3,744,187	f6) Valores y Bienes en Garantía a Corto Plazo	0	0
f. Estimación por Pérdida o Deterioro de Activos Circulantes (f=f1+f2)	0	0	g. Provisiones a Corto Plazo (g=g1+g2+g3)	0	0
f1) Estimación para Cuentas Incobrables por Derechos a Recibir Efectivo o Equivalentes	0	0	g1) Provisión para Demandas y Juicios a Corto Plazo	0	0
f2) Estimación por Deterioro de Inventarios	0	0	g2) Provisión para Contingencias a Corto Plazo	0	0
g. Otros Activos Circulantes (g=g1+g2+g3+g4)	0	0	g3) Otras Provisiones a Corto Plazo	0	0
g1) Valores en Garantía	0	0	h. Otros Pasivos a Corto Plazo (h=h1+h2+h3)	0	0
g2) Bienes en Garantía(excluye depósitos de fondos)	0	0	h1) Ingresos por Clasificar	0	0
g3) Bienes Derivados de Embargos, Decomisos, Aseguramientos y Dación en pago	0	0	h2) Recaudación por Participar	0	0
g4) Adquisición con Fondos de Terceros	0	0	h3) Otros Pasivos Circulantes	0	0
IA. Total de Activos Circulantes (IA=a+b+c+d+e+f+g)	11,280,795	9,024,965	IIA. Total de Pasivos Circulantes (IIA=a+b+c+d+e+f+g+h)	2,758,701	2,357,816
Activo No Circulante			Pasivo No Circulantes		
a. Inversiones Financieras a Largo Plazo	0	0	a. Cuentas por Pagar a Largo Plazo	0	0
b. Derechos a Recibir Efectivo o Equivalentes a Largo Plazo	0	0	b. Documentos por Pagar a Largo Plazo	0	0
c. Bienes Inmuebles, Infraestructura y Construcciones en Proceso	0	0	c. Deuda Pública a Largo Plazo	0	0
d. Bienes Muebles	8,645,902	8,645,902	d. Pasivos Diferidos a Largo Plazo	0	0
e. Activos Intangibles	1,500,000	1,500,000	e. Fondos y Bienes de Terceros en Garantía y/o en Administración a Largo Plazo	0	0
f. Depreciación, Deterioro y Amortización Acumulada de Bienes	-9,631,102	-9,452,401	f. Provisiones a Largo Plazo	0	0
g. Activos Diferidos	0	0	IIIB. Total de Pasivos No Circulantes (IIIB=a+b+c+d+e+f)	0	0
h. Estimación por Pérdida o Deterioro de Activos no Circulantes	0	0	II. Total del Pasivo (II=IIA+IIIB)	2,758,701	2,357,816
i. Otros Activos No Circulantes	0	0	HACIENDA PÚBLICA/PATRIMONIO		
			IIIA. Hacienda Pública/Patrimonio Contribuido (IIIA=a+b+c)	1,214,554	1,214,554

Cuenta Pública 2025
Estado de Situación Financiera Detallado - LDF
Al 31 de diciembre de 2024 y al 31 de diciembre de 2025
(PESOS)

Concepto	2025	31 de diciembre 2024	Concepto	2025	31 de diciembre 2024
IB. Total de Activos No Circulantes (B+a+b+c+d+e+f+g+h+i)	514,800	693,501	a. Apertaciones	1,214,554	1,214,554
I. Total del Activo (I=IA+IB)	11,795,555	9,718,466	b. Donaciones de Capital	0	0
			c. Actualización de la Hacienda Pública/ Patrimonio	0	0
			II.B. Hacienda Pública/Patrimonio Generado (IIIB=a+b+c+d+e)	7,822,300	6,146,096
			a. Resultados del Ejercicio (Ahorro / Desahorro)	4,217,765	-1,353,323
			b. Resultados de Ejercicios Anteriores	9,583,487	10,936,810
			c. Revalúos	0	0
			d. Reservas	0	0
			e. Rectificaciones de Resultados de Ejercicios Anteriores	-5,978,952	-3,437,391
			IIIC. Exceso o Insuficiencia en la Actualización de la Hacienda Pública/Patrimonio (IIIC=a+b)	0	0
			a. Resultado por Posición Monetaria	0	0
			b. Resultado por Tenencia de Activos no Monetarios	0	0
			III. Total Hacienda Pública/ Patrimonio (III=IIIA+IIIB+IIIC)	9,036,854	7,360,650
			IV. Total del Pasivo y Hacienda Pública / Patrimonio (IV=II+III)	11,795,555	9,718,466



ADICIONAL LDF

Cuenta Pública 2025 Informe Analítico de la Deuda Pública y Otros Pasivos - LDF Del 1 de enero al 31 de diciembre de 2025 (PESOS)							
Denominación de la Deuda Pública y Otros Pasivos (c)	Saldo al 31 de diciembre de 2024 (d)	Disposiciones del Periodo (e)	Amortizaciones del Periodo (f)	Revaluaciones, Reclasificaciones y Otros Ajustes (g)	Saldo Final del Periodo (h) h=d+e+f+g	Pago de Intereses del Periodo (i)	Pago de Comisiones y demás costos asociados durante el Periodo (j)
1. Deuda Pública (1=A+B)	0	0	0	0	0	0	0
A. Corto Plazo (A=a1+a2+a3)	0	0	0	0	0	0	0
a1) Instituciones de Crédito	0	0	0	0	0	0	0
a2) Títulos y Valores	0	0	0	0	0	0	0
a3) Arrendamientos Financieros	0	0	0	0	0	0	0
B. Largo Plazo (B=b1+b2+b3)	0	0	0	0	0	0	0
b1) Instituciones de Crédito	0	0	0	0	0	0	0
b2) Títulos y Valores	0	0	0	0	0	0	0
b3) Arrendamientos Financieros	0	0	0	0	0	0	0
2. Otros Pasivos	2,357,816	0	0	0	2,758,701	0	0
3. Total de la Deuda Pública y Otros Pasivos (3=1+2)	2,357,816	0	0	0	2,758,701	0	0
4. Deuda Contingente 1 (Informativo)	0	0	0	0	0	0	0
A. Deuda Contingente 1	0	0	0	0	0	0	0
B. Deuda Contingente 2	0	0	0	0	0	0	0
C. Deuda Contingente XX	0	0	0	0	0	0	0
5. Valor de Instrumentos Bono Cupón Cero 2 (Informativo)	0	0	0	0	0	0	0
A. Instrumento Bono Cupón Cero 1	0	0	0	0	0	0	0
B. Instrumento Bono Cupón Cero 2	0	0	0	0	0	0	0
C. Instrumento Bono Cupón Cero XX	0	0	0	0	0	0	0


1 Se refiere a cualquier Financiamiento sin fuente o garantía de pago definida, que sea asumida de manera solidaria o subsidiaria por las Entidades Federativas con sus Municipios, organismos descentralizados y empresas de participación estatal mayoritaria y fideicomisos, locales o municipales, y por los Municipios con sus respectivos organismos descentralizados y empresas de participación municipal mayoritaria.

2 Se refiere al valor del Bono Cupón Cero que respalda el pago de los créditos asociados al mismo (Activo).

Obligaciones a Corto Plazo	Monto Contratado (l)	Plazo Pactado (m)	Tasa de Interés (n)	Comisiones y Costos Relacionados (o)	Tasa Efectiva (p)
6. Obligaciones a Corto Plazo (Informativo)	0	0		0	
A. Crédito 1	0	0		0	
A. Crédito 2	0	0		0	
A. Crédito XX	0	0		0	

ADICIONAL LDF

Cuenta Pública 2025 Informe Analítico de Obligaciones Diferentes de Financiamientos - LDF Del 1 de enero al 31 de diciembre de 2025 (PESOS)										
Denominación de las Obligaciones Diferentes de Financiamiento (c)	Fecha del Contrato (d)	Fecha de inicio de operación del proyecto (e)	Fecha de vencimiento (f)	Monto de la inversión pactado (g)	Plazo pactado (h)	Monto promedio mensual del pago de la contraprestación (i)	Monto promedio mensual del pago de la contraprestación correspondiente al pago de inversión (j)	Monto pagado de la inversión al 31 de diciembre de 2025 (k)	Monto pagado de la inversión actualizado al 31 de diciembre de 2025 (l)	Saldo pendiente por pagar de la inversión al 31 de diciembre de 2025 (m=g-l)
A. Asociaciones Público Privadas (APP's)				0		0	0	0	0	0
B. Otros Instrumentos				0		0	0	0	0	0
C. Total de Obligaciones Diferentes de Financiamiento				0		0	0	0	0	0



ADICIONAL LDF

INSTITUTO DE EDUCACIÓN PARA ADULTOS DE TABASCO

Cuenta Pública 2025
Balance Presupuestario - LDF
Del 1 de enero al 31 de diciembre de 2025
(PESOS)

Concepto	Estimado/ Aprobado	Devengado	Recaudado/ Pagado
A. Ingresos Totales (A=A1+A2+A3)	146,811,345	136,885,973	136,885,973
A1. Ingresos de Libre Disposición	26,065,094	25,452,348	25,452,348
A2. Transferencias Federales Etiquetadas	120,746,251	111,433,625	111,433,625
A3. Financiamiento Neto	0	0	0
B. Egresos Presupuestarios (B=B1+B2)	146,811,345	136,885,973	136,885,973
B1. Gasto No Etiquetado(sin incluir Amortización de la Deuda Pública)	26,065,094	25,452,348	25,452,348
B2. Gasto Etiquetado(sin incluir Amortización de la Deuda Pública)	120,746,251	111,433,625	111,433,625
C. Remanentes del Ejercicio Anterior (C=C1+C2)	0	0	0
C1. Remanentes de Ingresos de Libre Disposición aplicados en el periodo	0	0	0
C2. Remanentes de Transferencias Federales Etiquetadas aplicados en el periodo	0	0	0
I. Balance Presupuestario (I=A-B+C)	0	0	0
II. Balance Presupuestario sin Financiamiento Neto (II=I-A3)	0	0	0
III. Balance Presupuestario sin Financiamiento Neto Y sin Remanentes del Ejercicio Anterior (III=II-C)	0	0	0

Concepto	Estimado / Aprobado	Devengado	Recaudado / Pagado
E. Intereses, Comisiones y Gastos de la Deuda (E=E1+E2)	0	0	0
E1. Intereses, Comisiones y Gastos de la Deuda con Gasto No Etiquetado	0	0	0
E2. Intereses, Comisiones y Gastos de la Deuda con Gasto Etiquetado	0	0	0
IV. Balance Primario (IV=III+E)	0	0	0

Concepto	Estimado/ Aprobado	Devengado	Recaudado/ Pagado
F. Financiamiento (F=F1+F2)	0	0	0
F1. Financiamiento con Fuente de Pago de Ingresos de Libre Disposición	0	0	0
F2. Financiamiento con Fuente de Pago de Transferencias Federales Etiquetadas	0	0	0
G. Amortización de la Deuda (G=G1+G2)	0	0	0
G1. Amortización de la Deuda Pública con Gasto No Etiquetado	0	0	0
G2. Amortización de la Deuda Pública con Gasto Etiquetado	0	0	0
A3. Financiamiento Neto (A3=F-G)	0	0	0

ADICIONAL LDF

INSTITUTO DE EDUCACIÓN PARA ADULTOS DE TABASCO

Cuenta Pública 2025
Balance Presupuestario - LDF
Del 1 de enero al 31 de diciembre de 2025
(PESOS)

Concepto	Estimado/ Aprobado	Devengado	Recaudado/ Pagado
A1. Ingresos de Libre Disposición	26,065,094	25,452,348	25,452,348
A3.1 Financiamiento Neto con Fuente de Pago de Ingresos de Libre Disposición (A3.1=F1-G1)	0	0	0
F1. Financiamiento con Fuente de Pago de Ingresos de Libre Disposición	0	0	0
G1. Amortización de la Deuda Pública con Gasto No Etiquetado	0	0	0
B1. Gasto No Etiquetado(sin incluir Amortización de la Deuda Pública)	26,065,094	25,452,348	25,452,348
C1. Remanentes de Ingresos de Libre Disposición aplicados en el periodo	0	0	0
V. Balance Presupuestario de Recursos Disponibles (V=A1+A3.1-B1+C1)	0	0	0
VI. Balance Presupuestario de Recursos Disponibles sin Financiamiento Neto (VI=V-A3.1)	0	0	0

Concepto	Estimado/ Aprobado	Devengado	Recaudado/ Pagado
A2. Transferencias Federales Etiquetadas	120,746,251	111,433,625	111,433,625
A3.2. Financiamiento Neto con Fuente de Pago de Transferencias Federales Etiquetadas (A3.2=F2-G2)	0	0	0
F2. Financiamiento con Fuente de Pago de Transferencias Federales Etiquetadas	0	0	0
G2. Amortización de la Deuda Pública con Gasto Etiquetado	0	0	0
B2. Gasto Etiquetado(sin incluir Amortización de la Deuda Pública)	120,746,251	111,433,625	111,433,625
C2. Remanentes de Transferencias Federales Etiquetadas aplicados en el periodo	0	0	0
VII. Balance Presupuestario de Recursos Etiquetados (VII=A2+A3.2-B2+C2)	0	0	0
VIII. Balance Presupuestario de Recursos Etiquetados sin Financiamiento Neto (VIII=VII-A3.2)	0	0	0

ADICIONAL LDF

Cuenta Pública 2025 Estado Analítico de Ingresos Detallado - LDF Del 1 de enero al 31 de diciembre de 2025 (PESOS)						
Concepto	Estimado	Ampliaciones / (Reducciones)	Ingreso		Recaudado	Diferencia
			Modificado	Devengado		
Ingresos de Libre Disposición						
A. Impuestos	0	0	0	0	0	0
B. Cuotas y Aportaciones de Seguridad Social	0	0	0	0	0	0
C. Contribuciones de Mejoras	0	0	0	0	0	0
D. Derechos	0	0	0	0	0	0
E. Productos	0	0	0	0	0	0
F. Aprovechamientos	0	0	0	0	0	0
G. Ingresos por Ventas de Bienes y Prestación de Servicios	0	0	0	0	0	0
H. Participaciones (H=h1+h2+h3+h4+h5+h6+h7+h8+h9+h10+h11)	26,065,094	-597,147	25,467,947	25,452,348	25,452,348	-612,746
h1) Fondo General de Participaciones	26,065,094	-597,147	25,467,947	25,452,348	25,452,348	-612,746
h2) Fondo de Fomento Municipal	0	0	0	0	0	0
h3) Fondo de Fiscalización y Recaudación	0	0	0	0	0	0
h4) Fondo de Compensación	0	0	0	0	0	0
h5) Fondo de Extracción de Hidrocarburos	0	0	0	0	0	0
h6) Impuesto Especial Sobre Producción y Servicios	0	0	0	0	0	0
h7) 0.136% de la Recaudación Federal Participable	0	0	0	0	0	0
h8) 3.17% Sobre Extracción de Petróleo	0	0	0	0	0	0
h9) Gasolinas y Diésel	0	0	0	0	0	0
h10) Fondo del Impuesto Sobre la Renta	0	0	0	0	0	0
h11) Fondo de Estabilización de los Ingresos de las Entidades Federativas	0	0	0	0	0	0
I. Incentivos Derivados de la Colaboración Fiscal (I=i1+i2+i3+i4+i5)	0	0	0	0	0	0
i1) Tenencia o Uso de Vehículos	0	0	0	0	0	0
i2) Fondo de Compensación ISAN	0	0	0	0	0	0
i3) Impuesto Sobre Automóviles Nuevos	0	0	0	0	0	0
i4) Fondo de Compensación de Repecos-Intermedios	0	0	0	0	0	0
i5) Otros Incentivos Económicos	0	0	0	0	0	0
J. Transferencias y Asignaciones	0	0	0	0	0	0
K. Convenios	0	0	0	0	0	0
k1) Otros Convenios y Subsidios	0	0	0	0	0	0
L. Otros Ingresos de Libre Disposición (L=l1+l2)	0	0	0	0	0	0
l1) Participaciones en Ingresos Locales	0	0	0	0	0	0
l2) Otros Ingresos de Libre Disposición	0	0	0	0	0	0
I. Total de Ingresos de Libre Disposición (I=A+B+C+D+E+F+G+H+I+J+K+L)	26,065,094	-597,147	25,467,947	25,452,348	25,452,348	-612,746
Ingresos Excedentes de Ingresos de Libre Disposición						
Transferencias Federales Etiquetadas						
A. Aportaciones (A=a1+a2+a3+a4+a5+a6+a7+a8)	105,885,288	1,996,217	107,881,505	104,233,862	104,233,862	-1,651,426
a1) Fondo de Aportaciones para la Nómina Educativa y Gasto Operativo	0	0	0	0	0	0
a2) Fondo de Aportaciones para los Servicios de Salud	0	0	0	0	0	0
a3) Fondo de Aportaciones para la Infraestructura Social	0	0	0	0	0	0
a4) Fondo de Aportaciones para el Fortalecimiento de los Municipios y de las Demarcaciones Territoriales del Distrito Federal	0	0	0	0	0	0
a5) Fondo de Aportaciones Múltiples	0	0	0	0	0	0

ADICIONAL LDF

Cuenta Pública 2025 Estado Analítico de Ingresos Detallado - LDF Del 1 de enero al 31 de diciembre de 2025 (PESOS)						
Concepto	Estimado	Ampliaciones / (Reducciones)	Ingreso		Recaudado	Diferencia
			Modificado	Devengado		
a6) Fondo de Aportaciones para la Educación Tecnológica y de Adultos	105,885,288	1,996,217	107,881,505	104,233,862	104,233,862	-1,651,426
a7) Fondo de Aportaciones para la Seguridad Pública de los Estados y del Distrito Federal	0	0	0	0	0	0
a8) Fondo de Aportaciones para el Fortalecimiento de las Entidades Federativas	0	0	0	0	0	0
B. Convenios (B=b1+b2+b3+b4)	14,860,963	-7,661,200	7,199,763	7,199,763	7,199,763	-7,661,200
b1) Convenios de Protección Social en Salud	0	0	0	0	0	0
b2) Convenios de Descentralización	14,860,963	-7,661,200	7,199,763	7,199,763	7,199,763	-7,661,200
b3) Convenios de Reasignación	0	0	0	0	0	0
b4) Otros Convenios y Subsidios	0	0	0	0	0	0
C. Fondos Distintos de Aportaciones (C=c1+c2)	0	0	0	0	0	0
c1) Fondo para Entidades Federativas y Municipios Productores de Hidrocarburos	0	0	0	0	0	0
c2) Fondo Minero	0	0	0	0	0	0
D. Transferencias, Asignaciones, Subsidios y Subvenciones, y Pensiones y Jubilaciones	0	0	0	0	0	0
E. Otras Transferencias Federales Etiquetadas	0	0	0	0	0	0
II. Total de Transferencias Federales Etiquetadas (II=A+B+C+D+E)	120,746,251	-5,664,983	115,081,268	111,433,625	111,433,625	-9,312,626
III. Ingresos Derivados de Financiamientos (III=A)	0	0	0	0	0	0
A. Ingresos Derivados de Financiamientos	0	0	0	0	0	0
IV. Total de Ingresos (IV=I+II+III)	146,811,345	-6,262,130	140,549,215	136,885,973	136,885,973	-9,925,372
Datos Informativos						
1. Ingresos Derivados de Financiamientos con Fuente de Pago de Ingresos de Libre Disposición	0	0	0	0	0	0
2. Ingresos Derivados de Financiamientos con Fuente de Pago de Transferencias Federales Etiquetadas	0	0	0	0	0	0
3. Ingresos Derivados de Financiamientos (3=1+2)	0	0	0	0	0	0

ADICIONAL LDF

INSTITUTO DE EDUCACIÓN PARA ADULTOS DE TABASCO

Cuenta Pública 2025						
Estado Analítico del Ejercicio del Presupuesto de Egresos Detallado - LDF						
Clasificación por Objeto del Gasto (Capítulo y Concepto)						
Del 1 de enero al 31 de diciembre de 2025						
(PESOS)						
Concepto	Egresos					Subejercicio
	Aprobado	Ampliaciones / (Reducciones)	Modificado	Devengado	Pagado	
I. Gasto No Etiquetado (I=A+B+C+D+E+F+G+H+I)	26,065,094	-597,147	25,467,947	25,452,348	25,452,348	15,599
A. Servicios Personales (A=a1+a2+a3+a4+a5+a6+a7)	22,787,302	0	22,787,302	22,787,233	22,787,233	69
a1) Remuneraciones al Personal de Carácter Permanente	0	0	0	0	0	0
a2) Remuneraciones al Personal de Carácter Transitorio	22,787,302	0	22,787,302	22,787,233	22,787,233	69
a3) Remuneraciones Adicionales y Especiales	0	0	0	0	0	0
a4) Seguridad Social	0	0	0	0	0	0
a5) Otras Prestaciones Sociales y Económicas	0	0	0	0	0	0
a6) Previsiones	0	0	0	0	0	0
a7) Pago de Estímulos a Servidores Públicos	0	0	0	0	0	0
B. Materiales y Suministros (B=b1+b2+b3+b4+b5+b6+b7+b8+b9)	0	0	0	0	0	0
b1) Materiales de Administración, Emisión de Documentos y Artículos Oficiales	0	0	0	0	0	0
b2) Alimentos y Utensilios	0	0	0	0	0	0
b3) Materias Primas y Materiales de Producción y Comercialización	0	0	0	0	0	0
b4) Materiales y Artículos de Construcción y de Reparación	0	0	0	0	0	0
b5) Productos Químicos, Farmacéuticos y de Laboratorio	0	0	0	0	0	0
b6) Combustibles, Lubricantes y Aditivos	0	0	0	0	0	0
b7) Vestuario, Blancos, Prendas de Protección y Artículos Deportivos	0	0	0	0	0	0
b8) Materiales y Suministros para Seguridad	0	0	0	0	0	0
b9) Herramientas, Refacciones y Accesorios Menores	0	0	0	0	0	0
C. Servicios Generales (C=c1+c2+c3+c4+c5+c6+c7+c8+c9)	3,277,792	-597,147	2,680,645	2,665,115	2,665,115	15,530
c1) Servicios Básicos	0	0	0	0	0	0
c2) Servicios de Arrendamiento	0	0	0	0	0	0
c3) Servicios Profesionales, Científicos, Técnicos y Otros Servicios	609,778	312,556	922,334	922,206	922,206	128
c4) Servicios Financieros, Bancarios y Comerciales	0	0	0	0	0	0
c5) Servicios de Instalación, Reparación, Mantenimiento y Conservación	1,200,984	-323,752	877,232	871,600	871,600	5,632
c6) Servicios de Comunicación Social y Publicidad	0	0	0	0	0	0
c7) Servicios de Traslado y Viáticos	0	0	0	0	0	0
c8) Servicios Oficiales	0	0	0	0	0	0
c9) Otros Servicios Generales	1,467,030	-585,951	881,079	871,309	871,309	9,770
D. Transferencias, Asignaciones, Subsidios y Otras Ayudas (D=d1+d2+d3+d4+d5+d6+d7+d8+d9)	0	0	0	0	0	0
d1) Transferencias Internas y Asignaciones al Sector Público	0	0	0	0	0	0
d2) Transferencias al Resto del Sector Público	0	0	0	0	0	0
d3) Subsidios y Subvenciones	0	0	0	0	0	0

ADICIONAL LDF

Cuenta Pública 2025						
Estado Analítico del Ejercicio del Presupuesto de Egresos Detallado - LDF						
Clasificación por Objeto del Gasto (Capítulo y Concepto)						
Del 1 de enero al 31 de diciembre de 2025						
(PESOS)						
Concepto	Aprobado	Ampliaciones / (Reducciones)	Egresos			Subejercicio
			Modificado	Devengado	Pagado	
d4) Ayudas Sociales	0	0	0	0	0	0
d5) Pensiones y Jubilaciones	0	0	0	0	0	0
d6) Transferencias a Fideicomisos, Mandatos y Otros Análogos	0	0	0	0	0	0
d7) Transferencias a la Seguridad Social	0	0	0	0	0	0
d8) Donativos	0	0	0	0	0	0
d9) Transferencias al Exterior	0	0	0	0	0	0
E. Bienes Muebles, Inmuebles e Intangibles (E=e1+e2+e3+e4+e5+e6+e7+e8+e9)	0	0	0	0	0	0
e1) Mobiliario y Equipo de Administración	0	0	0	0	0	0
e2) Mobiliario y Equipo Educacional y Recreativo	0	0	0	0	0	0
e3) Equipo e Instrumental Médico y de Laboratorio	0	0	0	0	0	0
e4) Vehículos y Equipo de Transporte	0	0	0	0	0	0
e5) Equipo de Defensa y Seguridad	0	0	0	0	0	0
e6) Maquinaria, Otros Equipos y Herramientas	0	0	0	0	0	0
e7) Activos Biológicos	0	0	0	0	0	0
e8) Bienes Inmuebles	0	0	0	0	0	0
e9) Activos Intangibles	0	0	0	0	0	0
F. Inversión Pública (F=f1+f2+f3)	0	0	0	0	0	0
f1) Obra Pública en Bienes de Dominio Público	0	0	0	0	0	0
f2) Obra Pública en Bienes Propios	0	0	0	0	0	0
f3) Proyectos Productivos y Acciones de Fomento	0	0	0	0	0	0
G. Inversiones Financieras y Otras Provisiones (G=g1+g2+g3+g4+g5+g6+g7)	0	0	0	0	0	0
g1) Inversiones para el Fomento de Actividades Productivas	0	0	0	0	0	0
g2) Acciones y Participaciones de Capital	0	0	0	0	0	0
g3) Compra de Títulos y Valores	0	0	0	0	0	0
g4) Concesión de Préstamos	0	0	0	0	0	0
g5) Inversiones en Fideicomisos, Mandatos y Otros Análogos	0	0	0	0	0	0
Fideicomiso de Desastres Naturales (Informativo)	0	0	0	0	0	0
g6) Otras Inversiones Financieras	0	0	0	0	0	0
g7) Provisiones para Contingencias y Otras Erogaciones Especiales	0	0	0	0	0	0
H. Participaciones y Aportaciones (H=h1+h2+h3)	0	0	0	0	0	0
h1) Participaciones	0	0	0	0	0	0
h2) Aportaciones	0	0	0	0	0	0
h3) Convenios	0	0	0	0	0	0
I. Deuda Pública (I=i1+i2+i3+i4+i5+i6+i7)	0	0	0	0	0	0

ADICIONAL LDF

Cuenta Pública 2025						
Estado Analítico del Ejercicio del Presupuesto de Egresos Detallado - LDF						
Clasificación por Objeto del Gasto (Capítulo y Concepto)						
Del 1 de enero al 31 de diciembre de 2025						
(PESOS)						
Concepto	Aprobado	Ampliaciones / (Reducciones)	Egresos		Pagado	Subejercicio
			Modificado	Devengado		
i1) Amortización de la Deuda Pública	0	0	0	0	0	0
i2) Intereses de la Deuda Pública	0	0	0	0	0	0
i3) Comisiones de la Deuda Pública	0	0	0	0	0	0
i4) Gastos de la Deuda Pública	0	0	0	0	0	0
i5) Costos por Coberturas	0	0	0	0	0	0
i6) Apoyos Financieros	0	0	0	0	0	0
i7) Adeudos de Ejercicios Fiscales Anteriores (ADEFAS)	0	0	0	0	0	0
II. Gasto Etiquetado (II=A+B+C+D+E+F+G+H+I)	120,746,251	-5,664,983	115,081,268	111,433,625	111,433,625	3,647,643
A. Servicios Personales (A=a1+a2+a3+a4+a5+a6+a7)	56,189,358	997,390	57,186,748	55,945,174	55,945,174	1,241,574
a1) Remuneraciones al Personal de Carácter Permanente	56,189,358	997,390	57,186,748	55,945,174	55,945,174	1,241,574
a2) Remuneraciones al Personal de Carácter Transitorio	0	0	0	0	0	0
a3) Remuneraciones Adicionales y Especiales	0	0	0	0	0	0
a4) Seguridad Social	0	0	0	0	0	0
a5) Otras Prestaciones Sociales y Económicas	0	0	0	0	0	0
a6) Previsiones	0	0	0	0	0	0
a7) Pago de Estímulos a Servidores Públicos	0	0	0	0	0	0
B. Materiales y Suministros (B=b1+b2+b3+b4+b5+b6+b7+b8+b9)	8,277,572	94,758	8,372,330	8,367,708	8,367,708	4,622
b1) Materiales de Administración, Emisión de Documentos y Artículos Oficiales	1,210,000	0	1,210,000	1,209,845	1,209,845	155
b2) Alimentos y Utensilios	472,564	94,758	567,322	565,939	565,939	1,383
b3) Materias Primas y Materiales de Producción y Comercialización	0	0	0	0	0	0
b4) Materiales y Artículos de Construcción y de Reparación	467,445	0	467,445	466,935	466,935	510
b5) Productos Químicos, Farmacéuticos y de Laboratorio	0	0	0	0	0	0
b6) Combustibles, Lubricantes y Aditivos	4,940,000	0	4,940,000	4,938,751	4,938,751	1,249
b7) Vestuario, Blancos, Prendas de Protección y Artículos Deportivos	317,563	0	317,563	317,539	317,539	24
b8) Materiales y Suministros para Seguridad	0	0	0	0	0	0
b9) Herramientas, Refacciones y Accesorios Menores	870,000	0	870,000	868,699	868,699	1,301
C. Servicios Generales (C=c1+c2+c3+c4+c5+c6+c7+c8+c9)	19,927,221	861,050	20,788,271	20,682,633	20,682,633	105,638
c1) Servicios Básicos	2,570,000	-410,000	2,160,000	2,101,496	2,101,496	58,504
c2) Servicios de Arrendamiento	10,816,125	861,050	11,677,175	11,676,129	11,676,129	1,046
c3) Servicios Profesionales, Científicos, Técnicos y Otros Servicios	2,422,096	127,000	2,549,096	2,548,980	2,548,980	116
c4) Servicios Financieros, Bancarios y Comerciales	390,000	-16,000	374,000	373,978	373,978	22
c5) Servicios de Instalación, Reparación, Mantenimiento y Conservación	1,265,000	572,500	1,837,500	1,829,479	1,829,479	8,021
c6) Servicios de Comunicación Social y Publicidad	0	0	0	0	0	0
c7) Servicios de Traslado y Viáticos	2,034,000	-384,000	1,650,000	1,612,117	1,612,117	37,883

ADICIONAL LDF

Cuenta Pública 2025						
Estado Analítico del Ejercicio del Presupuesto de Egresos Detallado - LDF						
Clasificación por Objeto del Gasto (Capítulo y Concepto)						
Del 1 de enero al 31 de diciembre de 2025						
(PESOS)						
Concepto	Egresos					
	Aprobado	Ampliaciones / (Reducciones)	Modificado	Devengado	Pagado	Subejercicio
c8) Servicios Oficiales	400,000	130,000	530,000	529,969	529,969	31
c9) Otros Servicios Generales	30,000	-19,500	10,500	10,485	10,485	15
D. Transferencias, Asignaciones, Subsidios y Otras Ayudas (D=d1+d2+d3+d4+d5+d6+d7+d8+d9)	36,352,100	-7,618,181	28,733,919	26,438,110	26,438,110	2,295,809
d1) Transferencias Internas y Asignaciones al Sector Público	0	0	0	0	0	0
d2) Transferencias al Resto del Sector Público	0	0	0	0	0	0
d3) Subsidios y Subvenciones	0	0	0	0	0	0
d4) Ayudas Sociales	36,352,100	-7,618,181	28,733,919	26,438,110	26,438,110	2,295,809
d5) Pensiones y Jubilaciones	0	0	0	0	0	0
d6) Transferencias a Fideicomisos, Mandatos y Otros Análogos	0	0	0	0	0	0
d7) Transferencias a la Seguridad Social	0	0	0	0	0	0
d8) Donativos	0	0	0	0	0	0
d9) Transferencias al Exterior	0	0	0	0	0	0
E. Bienes Muebles, Inmuebles e Intangibles (E=e1+e2+e3+e4+e5+e6+e7+e8+e9)	0	0	0	0	0	0
e1) Mobiliario y Equipo de Administración	0	0	0	0	0	0
e2) Mobiliario y Equipo Educativo y Recreativo	0	0	0	0	0	0
e3) Equipo e Instrumental Médico y de Laboratorio	0	0	0	0	0	0
e4) Vehículos y Equipo de Transporte	0	0	0	0	0	0
e5) Equipo de Defensa y Seguridad	0	0	0	0	0	0
e6) Maquinaria, Otros Equipos y Herramientas	0	0	0	0	0	0
e7) Activos Biológicos	0	0	0	0	0	0
e8) Bienes Inmuebles	0	0	0	0	0	0
e9) Activos Intangibles	0	0	0	0	0	0
F. Inversión Pública (F=f1+f2+f3)	0	0	0	0	0	0
f1) Obra Pública en Bienes de Dominio Público	0	0	0	0	0	0
f2) Obra Pública en Bienes Propios	0	0	0	0	0	0
f3) Proyectos Productivos y Acciones de Fomento	0	0	0	0	0	0
G. Inversiones Financieras y Otras Provisiones (G=g1+g2+g3+g4+g5+g6+g7)	0	0	0	0	0	0
g1) Inversiones para el Fomento de Actividades Productivas	0	0	0	0	0	0
g2) Acciones y Participaciones de Capital	0	0	0	0	0	0
g3) Compra de Títulos y Valores	0	0	0	0	0	0
g4) Concesión de Préstamos	0	0	0	0	0	0
g5) Inversiones en Fideicomisos, Mandatos y Otros Análogos	0	0	0	0	0	0
Fideicomiso de Desastres Naturales (Informativo)	0	0	0	0	0	0

ADICIONAL LDF

Cuenta Pública 2025						
Estado Analítico del Ejercicio del Presupuesto de Egresos Detallado - LDF						
Clasificación por Objeto del Gasto (Capítulo y Concepto)						
Del 1 de enero al 31 de diciembre de 2025						
(PESOS)						
Concepto	Aprobado	Ampliaciones / (Reducciones)	Egresos			Subejercicio
			Modificado	Devengado	Pagado	
g6) Otras Inversiones Financieras	0	0	0	0	0	0
g7) Provisiones para Contingencias y Otras Erogaciones Especiales	0	0	0	0	0	0
H. Participaciones y Aportaciones (H=h1+h2+h3)	0	0	0	0	0	0
h1) Participaciones	0	0	0	0	0	0
h2) Aportaciones	0	0	0	0	0	0
h3) Convenios	0	0	0	0	0	0
I. Deuda Pública (I=i1+i2+i3+i4+i5+i6+i7)	0	0	0	0	0	0
i1) Amortización de la Deuda Pública	0	0	0	0	0	0
i2) Intereses de la Deuda Pública	0	0	0	0	0	0
i3) Comisiones de la Deuda Pública	0	0	0	0	0	0
i4) Gastos de la Deuda Pública	0	0	0	0	0	0
i5) Costos por Coberturas	0	0	0	0	0	0
i6) Apoyos Financieros	0	0	0	0	0	0
i7) Adeudos de Ejercicios Fiscales Anteriores (ADEFAS)	0	0	0	0	0	0
III. Total de Egresos (III=I+II)	146,811,345	-6,262,130	140,549,215	136,885,973	136,885,973	3,663,242

Cuenta Pública 2025 Estado Analítico del Ejercicio del Presupuesto de Egresos Detallado - LDF Clasificación Administrativa Del 1 de enero al 31 de diciembre de 2025 (PESOS)						
Concepto	Aprobado	Ampliaciones / (Reducciones)	Egresos		Pagado	Subejercicio
			Modificado	Devengado		
I. Gasto No Etiquetado	26,065,094	-597,147	25,467,947	25,452,348	25,452,348	15,599
OFICINAS CENTRALES	26,065,094	-597,147	25,467,947	25,452,348	25,452,348	15,599
II. Gasto Etiquetado	120,746,251	-5,664,983	115,081,268	111,433,626	111,433,626	3,647,642
OFICINAS CENTRALES	120,746,251	-5,664,983	115,081,268	111,433,626	111,433,626	3,647,642
III. Total de Egresos (III=I+II)	146,811,345	-6,262,130	140,549,215	136,885,974	136,885,974	3,663,241

INSTITUTO DE EDUCACIÓN PARA ADULTOS DE TABASCO

Concepto	Cuenta Pública 2025					
	Estado Analítico del Ejercicio del Presupuesto de Egresos Detallado - LDF					
Concepto	Clasificación Funcional (Finalidad y Función)					
	Del 1 de enero al 31 de diciembre de 2025 (PESOS)					
Concepto	Egresos					
	Aprobado	Ampliaciones / (Reducciones)	Modificado	Devengado	Pagado	Subejercicio
I. Gasto No Etiquetado (I=A+B+C+D)	26,065,094	-597,147	25,467,947	25,452,348	25,452,348	15,599
A. Gobierno (A=a1+a2+a3+a4+a5+a6+a7+a8)	0	0	0	0	0	0
a1) Legislación	0	0	0	0	0	0
a2) Justicia	0	0	0	0	0	0
a3) Coordinación de la Política de Gobierno	0	0	0	0	0	0
a4) Relaciones Exteriores	0	0	0	0	0	0
a5) Asuntos Financieros y Hacendarios	0	0	0	0	0	0
a6) Seguridad Nacional	0	0	0	0	0	0
a7) Asuntos de Orden Público y de Seguridad Interior	0	0	0	0	0	0
a8) Otros Servicios Generales	0	0	0	0	0	0
B. Desarrollo Social (B=b1+b2+b3+b4+b5+b6+b7)	26,065,094	-597,147	25,467,947	25,452,348	25,452,348	15,599
b1) Protección Ambiental	0	0	0	0	0	0
b2) Vivienda y Servicios a la Comunidad	0	0	0	0	0	0
b3) Salud	0	0	0	0	0	0
b4) Recreación, Cultura y Otras Manifestaciones Sociales	0	0	0	0	0	0
b5) Educación	26,065,094	-597,147	25,467,947	25,452,348	25,452,348	15,599
b6) Protección Social	0	0	0	0	0	0
b7) Otros Asuntos Sociales	0	0	0	0	0	0
C. Desarrollo Económico (C=c1+c2+c3+c4+c5+c6+c7+c8+c9)	0	0	0	0	0	0
c1) Asuntos Económicos, Comerciales y Laborales en General	0	0	0	0	0	0
c2) Agropecuaria, Silvicultura, Pesca y Caza	0	0	0	0	0	0
c3) Combustibles y Energía	0	0	0	0	0	0
c4) Minería, Manufacturas y Construcción	0	0	0	0	0	0
c5) Transporte	0	0	0	0	0	0
c6) Comunicaciones	0	0	0	0	0	0
c7) Turismo	0	0	0	0	0	0
c8) Ciencia, Tecnología e Innovación	0	0	0	0	0	0
c9) Otras Industrias y Otros Asuntos Económicos	0	0	0	0	0	0
D. Otras No Clasificadas en Funciones Anteriores (D=d1+d2+d3+d4)	0	0	0	0	0	0
d1) Transacciones de la Deuda Pública / Costo Financiero de la Deuda	0	0	0	0	0	0
d2) Transferencias, Participaciones y Aportaciones entre Diferentes Niveles y Ordenes de Gobierno	0	0	0	0	0	0
d3) Saneamiento del Sistema Financiero	0	0	0	0	0	0
d4) Adeudos de Ejercicios Fiscales Anteriores	0	0	0	0	0	0

ADICIONAL LDF

Cuenta Pública 2025
Estado Analítico del Ejercicio del Presupuesto de Egresos Detallado - LDF
Clasificación Funcional (Finalidad y Función)
Del 1 de enero al 31 de diciembre de 2025
(PESOS)

Concepto	Egresos					
	Aprobado	Ampliaciones / (Reducciones)	Modificado	Devengado	Pagado	Subejercicio
II. Gasto Etiquetado (II=A+B+C+D)	120,746,251	-5,664,983	115,081,268	111,433,625	111,433,625	3,647,643
A. Gobierno (A=a1+a2+a3+a4+a5+a6+a7+a8)	0	0	0	0	0	0
a1) Legislación	0	0	0	0	0	0
a2) Justicia	0	0	0	0	0	0
a3) Coordinación de la Política de Gobierno	0	0	0	0	0	0
a4) Relaciones Exteriores	0	0	0	0	0	0
a5) Asuntos Financieros y Hacendarios	0	0	0	0	0	0
a6) Seguridad Nacional	0	0	0	0	0	0
a7) Asuntos de Orden Público y de Seguridad Interior	0	0	0	0	0	0
a8) Otros Servicios Generales	0	0	0	0	0	0
B. Desarrollo Social (B=b1+b2+b3+b4+b5+b6+b7)	120,746,251	-5,664,983	115,081,268	111,433,625	111,433,625	3,647,643
b1) Protección Ambiental	0	0	0	0	0	0
b2) Vivienda y Servicios a la Comunidad	0	0	0	0	0	0
b3) Salud	0	0	0	0	0	0
b4) Recreación, Cultura y Otras Manifestaciones Sociales	0	0	0	0	0	0
b5) Educación	120,746,251	-5,664,983	115,081,268	111,433,625	111,433,625	3,647,643
b6) Protección Social	0	0	0	0	0	0
b7) Otros Asuntos Sociales	0	0	0	0	0	0
C. Desarrollo Económico (C=c1+c2+c3+c4+c5+c6+c7+c8+c9)	0	0	0	0	0	0
c1) Asuntos Económicos, Comerciales y Laborales en General	0	0	0	0	0	0
c2) Agropecuaria, Silvicultura, Pesca y Caza	0	0	0	0	0	0
c3) Combustibles y Energía	0	0	0	0	0	0
c4) Minería, Manufacturas y Construcción	0	0	0	0	0	0
c5) Transporte	0	0	0	0	0	0
c6) Comunicaciones	0	0	0	0	0	0
c7) Turismo	0	0	0	0	0	0
c8) Ciencia, Tecnología e Innovación	0	0	0	0	0	0
c9) Otras Industrias y Otros Asuntos Económicos	0	0	0	0	0	0
D. Otras No Clasificadas en Funciones Anteriores (D=d1+d2+d3+d4)	0	0	0	0	0	0
d1) Transacciones de la Deuda Pública / Costo Financiero de la Deuda	0	0	0	0	0	0
d2) Transferencias, Participaciones y Aportaciones entre Diferentes Niveles y Ordenes de Gobierno	0	0	0	0	0	0
d3) Saneamiento del Sistema Financiero	0	0	0	0	0	0
d4) Adeudos de Ejercicios Fiscales Anteriores	0	0	0	0	0	0

ADICIONAL LDF

Cuenta Pública 2025 Estado Analítico del Ejercicio del Presupuesto de Egresos Detallado - LDF Clasificación Funcional (Finalidad y Función) Del 1 de enero al 31 de diciembre de 2025 (PESOS)						
Concepto	Aprobado	Ampliaciones / (Reducciones)	Egresos			Subejercicio
			Modificado	Devengado	Pagado	
III. Total de Egresos (III=I+II)	146,811,345	-6,262,130	140,549,215	136,885,973	136,885,973	3,663,242



ADICIONAL LDF

Cuenta Pública 2025
Estado Analítico del Ejercicio del Presupuesto de Egresos Detallado - LDF
Clasificación de Servicios Personales por Categoría
Del 1 de enero al 31 de diciembre de 2025
(PESOS)

Concepto	Aprobado	Ampliaciones/ (Reducciones)	Egresos			Subejercicio
			Modificado	Devengado	Pagado	
I. Gasto No Etiquetado (I=A+B+C+D+E+F)	22,787,302	0	22,787,302	22,787,233	22,787,233	69
A. Personal Administrativo y de Servicio Público	22,787,302	0	22,787,302	22,787,233	22,787,233	69
B. Magisterio	0	0	0	0	0	0
C. Servicios de Salud (C=c1+c2)	0	0	0	0	0	0
c1) Personal Administrativo	0	0	0	0	0	0
c2) Personal Médico. Paramédico y afin	0	0	0	0	0	0
D. Seguridad Pública	0	0	0	0	0	0
E. Gastos Asociados a la implementación de nuevas leyes federales o reformas a las mismas (E= e1+e2)	0	0	0	0	0	0
F. Sentencias laborales definitivas	0	0	0	0	0	0
II. Gasto Etiquetado (II=A+B+C+D+E+F)	56,189,358	997,390	57,186,748	55,945,174	55,945,174	1,241,574
A. Personal Administrativo y de Servicio Público	56,189,358	997,390	57,186,748	55,945,174	55,945,174	1,241,574
B. Magisterio	0	0	0	0	0	0
C. Servicios de Salud (C=c1+c2)	0	0	0	0	0	0
c1) Personal Administrativo	0	0	0	0	0	0
c2) Personal Médico. Paramédico y afin	0	0	0	0	0	0
D. Seguridad Pública	0	0	0	0	0	0
E. Gastos Asociados a la implementación de nuevas leyes federales o reformas a las mismas (E= e1+e2)	0	0	0	0	0	0
F. Sentencias laborales definitivas	0	0	0	0	0	0
III. Total del Gasto en Servicios Personales (III=I+II)	78,976,660	997,390	79,974,050	78,732,407	78,732,407	1,241,643

Cuenta Pública 2025
Guía de Cumplimiento de la Ley de Disciplina Financiera de las Entidades Federativas y los Municipios
Del 1 de enero al 31 de diciembre de 2025
(PESOS)

Indicadores de Observancia	Implementación		Resultado		Fundamento (h)	Comentarios (i)
	SI Mecanismo de Verificación (d)	NO Fecha Estimada de cumplimiento (e)	Monto o Valor (f)	Unidad (pesos/porcentaje) (g)		
INDICADORES PRESUPUESTARIOS						
A. INDICADORES CUANTITATIVOS						
1 Balance Presupuestario Sostenible (j) (j)						
a. Propuesto	X	Iniciativa de Ley de Ingresos y Proyecto de Presupuesto de Egresos	120,746,251	pesos	Art. 6 y 19 de la LDF	
b. Estimada/Aprobado	X	Ley de Ingresos y Presupuesto de Egresos	120,746,251	pesos	Art. 6 y 19 de la LDF	
c. Devengado	X	Cuenta Pública / Formato 4 LDF	111,433,625	pesos	Art. 6 y 19 de la LDF	
2 Balance Presupuestario de Recursos Disponibles Sostenible (k) (k)						
a. Propuesto	X	Iniciativa de Ley de Ingresos y Proyecto de Presupuesto de Egresos	26,065,094	pesos	Art. 6 y 19 de la LDF	
b. Estimada/Aprobado	X	Ley de Ingresos y Presupuesto de Egresos	26,065,094	pesos	Art. 6 y 19 de la LDF	
c. Devengado	X	Cuenta Pública / Formato 4 LDF	25,452,348	pesos	Art. 6 y 19 de la LDF	
3 Financiamiento Neto dentro del Techo de Financiamiento Neto (l) (l)						
a. Propuesto		Iniciativa de Ley de Ingresos y Proyecto de Presupuesto de Egresos	0	pesos	Art. 6, 19 Y 46 de la LDF	
b. Estimada		Ley de Ingresos y Presupuesto de Egresos	0	pesos	Art. 6, 19 Y 46 de la LDF	
c. Devengado		Cuenta Pública / Formato 4 LDF	0	pesos	Art. 6, 19 Y 46 de la LDF	
4 Recursos destinados a la atención de desastres naturales						
a. Asignación al fideicomiso para desastres naturales (m) (m)						

Cuenta Pública 2025
Guía de Cumplimiento de la Ley de Disciplina Financiera de las Entidades Federativas y los Municipios
Del 1 de enero al 31 de diciembre de 2025
(PESOS)

Indicadores de Observancia	Implementación		Resultado			
	SI Mecanismo de Verificación (d)	NO Fecha Estimada de cumplimiento (e)	Monto o Valor (f)	Unidad (pesos/porcentaje) (g)	Fundamento (h)	Comentarios (i)
a.1 Aprobado	X		0	pesos	Art. 9 de la LDF	
a.2 Pagado	X		0	pesos	Art. 9 de la LDF	
b. Aportación promedio realizada por la Entidad Federativa durante los 5 ejercicios previos, para infraestructura dañada por desastres naturales (n) (n)	X		0	pesos	Art. 9 de la LDF	
c. Saldo del fideicomiso para desastres naturales (o) (o)	X		0	pesos	Art. 9 de la LDF	
d. Costo promedio de los últimos 5 ejercicios de la reconstrucción de infraestructura dañada por desastres naturales (p) (p)	X		0	pesos	Art. 9 de la LDF	
5 Techo para servicios personales (q) (q)						
a. Asignación en el Presupuesto de Egresos	X		79,974,050	pesos	Art. 10 y 21 de la LDF	
b. Devengado	X		78,732,407	pesos	Art. 13 fracc. V y 21 de la LDF	
6 Previsiones de gasto para compromisos de pago derivados de APPs (r) (r)						
a. Asignación en el Presupuesto de Egresos	X		0	pesos	Art. 11 y 21 de la LDF	
7 Techo de ADEFAS para el ejercicio fiscal (s) (s)						
a. Propuesto	X		0	pesos	Art. 12 y 20 de la LDF	
b. Aprobado	X		0	pesos	Art. 12 y 20 de la LDF	
c. Devengado	X		0	pesos	Art. 12 y 20 de la LDF	
B. INDICADORES CUALITATIVOS						
1 Iniciativa de Ley de Ingresos y Proyecto de Presupuesto de Egresos						
a. Objetivos anuales, estrategias y metas para el ejercicio fiscal (t) (t)	X		0		Art. 5 y 18 de la LDF	

Cuenta Pública 2025
Guía de Cumplimiento de la Ley de Disciplina Financiera de las Entidades Federativas y los Municipios
Del 1 de enero al 31 de diciembre de 2025
(PESOS)

Indicadores de Observancia	Implementación		Resultado		Fundamento (h)	Comentarios (i)
	SI Mecanismo de Verificación (d)	NO Fecha Estimada de cumplimiento (e)	Monto o Valor (f)	Unidad (pesos/porcentaje) (g)		
b. Proyecciones de ejercicios posteriores (u) (u)	Iniciativa de Ley de Ingresos y Proyecto de Presupuesto de Egresos / Formatos 7 a) y b)	X		0	Art. 5 y 18 de la LDF	
c. Descripción de riesgos relevantes y propuestas de acción para enfrentarlos (v) (v)	Iniciativa de Ley de Ingresos y Proyecto de Presupuesto de Egresos	X		0	Art. 5 y 18 de la LDF	
d. Resultados de ejercicios fiscales anteriores y el ejercicio fiscal en cuestión (w) (w)	Iniciativa de Ley de Ingresos y Proyecto de Presupuesto de Egresos / Formatos 7 c) y d)	X		0	Art. 5 y 18 de la LDF	
e. Estudio actuarial de las pensiones de sus trabajadores (x) (x)	Proyecto de Presupuesto de Egresos / Formato 8	X		0	Art. 5 y 18 de la LDF	
2 Balance Presupuestario de Recursos Disponibles, en caso de ser negativo						
a. Razones excepcionales que justifican el Balance Presupuestario de Recursos Disponibles negativo (y) (y)	Iniciativa de Ley de Ingresos o Proyecto de Presupuesto de Egresos			0	Art. 6 y 19 de la LDF	
b. Fuente de recursos para cubrir el Balance Presupuestario de Recursos Disponibles negativo (z) (z)	Iniciativa de Ley de Ingresos o Proyecto de Presupuesto de Egresos			0	Art. 6 y 19 de la LDF	
c. Número de ejercicios fiscales y acciones necesarias para cubrir el Balance Presupuestario de Recursos Disponibles negativo (aa) (aa)	Iniciativa de Ley de Ingresos o Proyecto de Presupuesto de Egresos			0	Art. 6 y 19 de la LDF	
d. Informes Trimestrales sobre el avance de las acciones para recuperar el Balance Presupuestario de Recursos Disponibles (bb) (bb)	Reporte Trim. y Cuenta Pública			0	Art. 6 y 19 de la LDF	
3 Servicios Personales						
a. Remuneraciones de los servidores públicos (cc)	Proyecto de			0	Art. 10 y 21 de la LDF	

Cuenta Pública 2025
Guía de Cumplimiento de la Ley de Disciplina Financiera de las Entidades Federativas y los Municipios
Del 1 de enero al 31 de diciembre de 2025
(PESOS)

Indicadores de Observancia	Implementación		Resultado			Fundamento (h)	Comentarios (i)
	SI	NO	Monto o Valor (f)	Unidad (pesos/porcentaje) (g)			
	Mecanismo de Verificación (d)	Fecha Estimada de cumplimiento (e)					
b. Previsiones salariales y económicas para cubrir incrementos salariales, creación de plazas y otros (dd) (dd)	Presupuesto Proyecto de Presupuesto		0			Art. 10 y 21 de la LDF	
INDICADORES DEL EJERCICIO PRESUPUESTARIO							
A. INDICADORES CUANTITATIVOS							
1 Ingresos Excedentes derivados de Ingresos de Libre Disposición							
a. Monto de Ingresos Excedentes derivados de ILD (ee) (ee)	Cuenta Pública / Formato 5		0	pesos		Art. 14 y 21 de la LDF	
b. Monto de Ingresos Excedentes derivados de ILD destinados al fin del A.14, fracción I de la LDF (ff) (ff)	Cuenta Pública		0	pesos		Art. 14 y 21 de la LDF	
c. Monto de Ingresos Excedentes derivados de ILD destinados al fin del A.14, fracción II, a) de la LDF (gg) (gg)	Cuenta Pública		0	pesos		Art. 14 y 21 de la LDF	
d. Monto de Ingresos Excedentes derivados de ILD destinados al fin del A.14, fracción II, b) de la LDF (hh) (hh)	Cuenta Pública		0	pesos		Art. 14 y 21 de la LDF	
e. Monto de Ingresos Excedentes derivados de ILD destinados al fin del artículo noveno transitorio de la LDF (ii) (ii)			0	pesos		Art. Noveno Transitorio de la LDF	
f. Monto de Ingresos Excedentes derivados de ILD destinados al fin señalado por el Artículo 14, párrafo segundo y en el artículo 21 y Noveno Transitorio de la LDF (jj) (hh)	Cuenta Pública		0			Art. 14 y 21 de la LDF	
g. Monto de Ingresos Excedentes derivados de ILD en un nivel de endeudamiento sostenible de acuerdo al Sistema de Alertas hasta por el 5% de los recursos para cubrir el Gasto Corriente (kk) (ii)			0			Art. 14 y 21 de la LDF	
B. INDICADORES CUALITATIVOS							
1 Análisis Costo-Beneficio para programas o proyectos de inversión mayores a 10 millones de UDIS (ll) (jj)	Página de internet de la Secretaría de Finanzas o Tesorería Municipal		0			Art. 13 frac. III y 21 de la LDF	
2 Análisis de conveniencia y análisis de transferencia de riesgos de los proyectos APPs (mm) (kk)	Página de internet de la Secretaría de Finanzas o Tesorería Municipal		0			Art. 13 frac. III y 21 de la LDF	
3 Identificación de población objetivo, destino y temporalidad de subsidios (nn) (ll)	Página de internet de la Secretaría de Finanzas o Tesorería Municipal		0			Art. 13 frac. VII y 21 de la LDF	

Cuenta Pública 2025
Guía de Cumplimiento de la Ley de Disciplina Financiera de las Entidades Federativas y los Municipios
Del 1 de enero al 31 de diciembre de 2025
(PESOS)

Indicadores de Observancia	Implementación		Resultado		Fundamento (h)	Comentarios (i)
	SI Mecanismo de Verificación (d)	NO Fecha Estimada de cumplimiento (e)	Monto o Valor (f)	Unidad (pesos/porcentaje) (g)		
INDICADORES DE DEUDA PÚBLICA						
A. INDICADORES CUANTITATIVOS						
1 Obligaciones a Corto Plazo						
a. Límite de Obligaciones a Corto Plazo (oo) (mm)			0	pesos	Art. 30 frac. I de la LDF	
b. Obligaciones a Corto Plazo (pp) (nn)			0	pesos	Art. 30 frac. I de la LDF	



Cuenta Pública 2025
Relación de Bienes Muebles que Componen el Patrimonio
Del 1 de enero al 31 de diciembre de 2025

Código	Descripción del Bien Mueble	Valor en Libros
510	Mobiliario y Equipo de Administración	14,800
TOTAL		14,800





Cuenta Pública 2025
Relación de Bienes Inmuebles que Componen el Patrimonio
Del 1 de enero al 31 de diciembre de 2025

Código	Descripción del Bien Inmueble	Valor en Libro
XXX	No se cuenta con Bienes Inmuebles	0
TOTAL		0

Cuenta Pública 2025 Relación de Cuentas Bancarias Productivas Específicas Del 1 de enero al 31 de diciembre de 2025		
Fondo, Programa o Convenio	Datos de la Cuenta Bancaria	
	Institución Bancaria	Número de Cuenta
R-11	BANAMEX	3577
R-11	BANAMEX	0146
R-28	BANAMEX	8122
R-28	BANAMEX	8953
R-33	BANAMEX	8961
R-33	BANAMEX	8945



Relación de esquemas bursátiles y de coberturas financieras

EL INSTITUTO DE EDUCACION PARA ADULTOS DE TABASCO AL 31 DE DICIEMBRE DE 2025 NO TIENE ESQUEMAS BURSATILES Y COBERTURAS FINANCIERAS.



INSTITUTO DE EDUCACIÓN PARA ADULTOS DE TABASCO
Información Adicional que dispongan otras leyes

CUENTA PÚBLICA
2025



EL INSTITUTO DE EDUCACION PARA ADULTOS DE TABASCO AL 31 DE DICIEMBRE DE 2025 NO TIENE INFORMACION ADICIONAL QUE DISPONGAN OTRAS LEYES.

A handwritten signature in blue ink, consisting of several loops and a long horizontal stroke.



TABASCO